

بورصة البحرين  
BAHRAIN BOURSE



دليل المستثمرين  
INVESTOR'S GUIDE

2018

## Preface

Bahrain Bourse seeks great pleasure in publishing its "INVESTORS' GUIDE 2018" publication which includes summaries of the financial statements of the companies listed on the Bourse.






The guide examines the financial data of the listed companies, analyzing their financial indicators individually and within their respective sectors. It also presents the ownership structure of these companies, as well as other general information of relevance.

We would like to thank all the relevant companies for their cooperation and sponsorship of this publication and hope that it serves as a valuable reference guide to the investors.

## Important Notice

- \* The contents of this publication are sourced from listed companies and do not reflect any sort of investment recommendation.
- \* A standard format was applied in the preparation of this guide; therefore the financial information shown in this guide may not fully reflect the actual reported financial statements submitted by the listed companies.

## Bahrain Bourse

P.O.Box : 3203, Manama, Kingdom of Bahrain  
Telephone : +973 1726 1260  
Fax : +973 1725 6362  
Email : info@bahrainbourse.com  
Website : www.bahrainbourse.com  
Follow us on :     

## Disclaimer

This publication provides financial information and data obtained from listed companies. The information contained within the publication is believed to be valid and correct as of 31<sup>st</sup> December 2017 (unless stated otherwise). Bahrain Bourse shall not be held liable for any misrepresentation of information or ambiguities in the content.

## التمهيد

يسر بورصة البحرين إصدار مطبوعة "دليل المستثمرين 2018" الذي يتضمن ملخصاً للبيانات المالية لكافة الشركات المدرجة في البورصة.






يتضمن الدليل موجزاً حول بيانات الميزانيات العمومية وبيانات الدخل للشركات المدرجة من واقع تقاريرها السنوية، بجانب المتغيرات والمؤشرات المالية الرئيسية مصنفة قطاعياً، مع عرض تفصيلات الملكية في الشركات المدرجة ومعلومات عامة أخرى.

بهذه المناسبة، نتقدم بورصة البحرين بوافر الشكر لكافة الشركات المعنية على تعاونها ورعايتها لهذا الإصدار، متمنين أن يكون مرجعاً مفيداً للمستثمر.

## ملاحظة هامة

- \* إن المحتويات الواردة في هذا الدليل مزودة من قبل الشركات المدرجة ولا تمثل هذه المعلومات أي نوع من التوصيات بالاستثمار.
- \* قد لا تتطابق البيانات المالية للشركات كما وردت في تقاريرها السنوية مع البيانات المقابلة لها في هذا الدليل بسبب التعديلات التي قد تطرأ عليها بغرض توافيقها مع التصنيف الموحد المعتمد في هذا الدليل.

## بورصة البحرين

ص.ب : 3203 المنامة، مملكة البحرين  
هاتف : +973 1726 1260  
فاكس : +973 1725 6362  
البريد الإلكتروني: info@bahrainbourse.com  
الموقع الإلكتروني: www.bahrainbourse.com  
تابعونا على :     

## إخلاء مسؤولية:

يحتوي هذا الدليل على المعلومات والبيانات المالية التي تم استلامها من قبل الشركات المدرجة، وتعتبر هذه المعلومات صحيحة وسارة للفترة المنتهية في 31 ديسمبر 2017 (أو السنة المالية المنتهية المحددة في المطبوعة)، ولن تتحمل بورصة البحرين أية مسؤولية قانونية عن أي خطأ أو التباس في المعلومات الموجودة في هذا الدليل.

## بورصة البحرين

ص.ب 3203 المنامة، مملكة البحرين

هاتف 17 261 260 (+973) فاكس 17 256 362 (+973)

البريد الإلكتروني info@bahrainbourse.com

الموقع الإلكتروني www.bahrainbourse.com

## Contents

### Industrial Sector

Bahrain Flour Mills Co. B.S.C.	169
Delmon Poultry Co. B.S.C.	173
Aluminium Bahrain B.S.C.	177

### Consolidated Information for Industrial Sector

### Hotels & Tourism Sector

Bahrain Family Leisure Company B.S.C.	187
Gulf Hotels Group B.S.C.	191
Banader Hotels Company B.S.C.	194
National Hotels Company B.S.C.	199

### Consolidated Information for Hotels & Tourism Sector

### Consolidated Market Information

Consolidated Market Information	208
---------------------------------	-----

### Closed Companies Sector

SICO B.S.C.c (Formerly Securities and Investment Company B.S.C.©)	213
United Paper Industries B.S.C.c.	217

### Consolidated Information for Closed Companies Sector

### Non-Bahraini Sector

Bank Muscat S.A.O.G.	227
----------------------	-----

### Consolidated Information for Non-Bahraini Companies

### Glossary

Financial Ratios Measures	236
Profitability Ratios Used	236
Leverage & Liquidity Ratios Used	238
Balance Sheet Definitions	239
Income Statement Definitions	240
Share Data Definitions	241
Share Trading Definitions	241

## المحتويات

### قطاع الصناعة

شركة البحرين لمطاحن الدقيق ش.م.ب.	169
شركة دلمون للدواجن ش.م.ب.	173
شركة المنبوهم للبحرين ش.م.ب.	177

### قطاع الفنادق والسياحة

الشركة البحرينية للترفيه العائلي ش.م.ب.	187
مجموعة فنادق الخليج ش.م.ب.	191
شركة بنادر للفنادق ش.م.ب.	194
شركة الفنادق الوطنية ش.م.ب.	199

### البيانات التجميعية للسوق

### البيانات التجميعية للسوق

### قطاع الشركات المقفلة

سيكو ش.م.ب. (شركة الأوراق المالية والاستثمار ش.م.ب. سابقاً)	213
الشركة المتحدة لصناعة الورق ش.م.ب.	217

### البيانات التجميعية لقطاع الشركات المقفلة

### الشركات غير البحرينية

بنك مسقط ش.م.ع.ع.	227
-------------------	-----

### البيانات التجميعية لقطاع الشركات غير البحرينية

### الملحق

تعريف متعلقة بالمؤشرات	236
مؤشرات ربحية السهم	236
مؤشرات الرافعة المالية والسيولة	238
تعريف الميزانية العامة	239
تعريف بيانات الدخل	240
تعريف بيانات السهم	241
تعريف بيانات التداول	241

## Contents

### Commercial Banks Sector

Ahli United Bank B.S.C.	11
Al Salam Bank - Bahrain B.S.C.	15
Bahrain Islamic Bank B.S.C.	19
BBK B.S.C.	23
Khaleeji Commercial Bank B.S.C.	27
National Bank of Bahrain B.S.C.	31
Ithmaar Holding B.S.C.	35

### Consolidated Information for Commercial Banks Sector

### Investment Sector

Al Baraka Banking Group B.S.C.	45
Arab Banking Corporation B.S.C.	49
Bahrain Commercial Facilities Company B.S.C.	53
Bahrain Middle East Bank B.S.C.	57
Esterad Investment Company B.S.C.	61
GFH Financial Group B.S.C.	65
Inovest B.S.C.	69
Investcorp Bank B.S.C.	73
TAIB Bank B.S.C. (c)	77
United Gulf Holding Company B.S.C.	81
United Gulf Investment Company B.S.C.	85

### Consolidated Information for Investment Sector

### Insurance Sector

Arab Insurance Group B.S.C.	97
Bahrain Kuwait Insurance Company B.S.C.	101
Bahrain National Holding Company B.S.C.	105
Solidarity Bahrain B.S.C. (Formerly Al Ahlia Insurance Co. B.S.C.)	109
Takaful International Company B.S.C.	113

### Consolidated Information for Insurance Sector

### Services Sector

Bahrain Ship Repairing & Engineering Co. B.S.C.	123
Bahrain Car Parks Company B.S.C.	127
Bahrain Cinema Company B.S.C.	131
Bahrain Duty Free Shop Complex B.S.C.	135
BMMI B.S.C.	139
Bahrain Telecommunications Company B.S.C.	143
Trafco Group B.S.C.	147
Nass Corporation B.S.C.	151
Seef Properties B.S.C.	155
Zain Bahrain B.S.C.	159

### Consolidated Information for Services Sector

## المحتويات

### قطاع البنوك التجارية

البنك الأهلي المتحد ش.م.ب.	11
مصرف السلام - البحرين ش.م.ب.	15
بنك البحرين الإسلامي ش.م.ب.	19
بنك البحرين والكويت ش.م.ب.	23
المصرف الخليجي التجاري ش.م.ب.	27
بنك البحرين الوطني ش.م.ب.	31
شركة الإثمار القابضة ش.م.ب.	35

### البيانات التجميعية لقطاع البنوك التجارية

### قطاع الاستثمار

مجموعة البركة المصرفية ش.م.ب.	45
المؤسسة العربية المصرفية ش.م.ب.	49
شركة البحرين للتسهيلات التجارية ش.م.ب.	53
بنك البحرين والشرق الاوسط ش.م.ب.	57
شركة استيراد الاستثمارية ش.م.ب.	61
مجموعة جي إف إنش المالية ش.م.ب.	65
انوفست ش.م.ب.	69
بنك انفستكوروب ش.م.ب.	73
بنك طيب ش.م.ب. (م)	77
بنك الخليج المتحد ش.م.ب.	81
الشركة الخليجية المتحدة للاستثمار ش.م.ب.	85

### البيانات التجميعية لقطاع الاستثمار

### قطاع التأمين

المجموعة العربية للتأمين ش.م.ب.	97
الشركة البحرينية الكويتية للتأمين ش.م.ب.	101
شركة البحرين الوطنية القابضة ش.م.ب.	105
سوليديرتي البحرين ش.م.ب. (شركة التأمين الأهلية ش.م.ب. سابقاً)	109
شركة التكافل الدولية ش.م.ب.	113

### البيانات التجميعية لقطاع التأمين

### قطاع الخدمات

شركة البحرين لتصليح السفن والهندسة ش.م.ب.	123
شركة البحرين لمواقف السيارات ش.م.ب.	127
شركة البحرين للسينما ش.م.ب.	131
شركة مجمع البحرين للأسواق الحرة ش.م.ب.	135
بي.إم.إي. ش.م.ب.	139
شركة البحرين للاتصالات السلكية واللاسلكية ش.م.ب.	143
مجموعة ترافكو ش.م.ب.	147
شركة ناس ش.م.ب.	151
عقارات السيف ش.م.ب.	155
زين البحرين ش.م.ب.	159

### البيانات التجميعية لقطاع الخدمات

*“Leading Law Firm in Bahrain”*

*“Top-Tier ranking in all legal directories”*

*“Bold, Dynamic and Innovative”*




هيا راشد آل خليفة  
HAYA RASHID AL KHALIFA

محامون ومستشارون قانونيون Attorneys at law & legal Consultants

*Corporate & Commercial | Banking & Finance | Litigation  
Insolvency & Restructuring | Merger and acquisitions  
Trusts & Private Client | Intellectual Property | Employment*

1 St Floor-BDB Building, Diplomatic Area, P.O.Box 1188, Kingdom of Bahrain, Tel: +973 17537771, Fax: +973 17537117  
Email: info@hraklf.com, website: www.hraklf.com





## قطاع البنوك التجارية Commercial Banks Sector

Ahli United Bank B.S.C.  
Al Salam Bank - Bahrain B.S.C.  
Bahrain Islamic Bank B.S.C.  
BBK B.S.C.  
Khaleeji Commercial Bank B.S.C.  
National Bank of Bahrain B.S.C.  
Ithmaar Holding B.S.C.  
Consolidated Information for Commercial Banks Sector

البنك الأهلي المتحد ش.م.ب.  
مصرف السلام - البحرين ش.م.ب.  
بنك البحرين الاسلامي ش.م.ب.  
بنك البحرين و الكويت ش.م.ب.  
المصرف الخليجي التجاري ش.م.ب.  
بنك البحرين الوطني ش.م.ب.  
شركة الإثمار القابضة ش.م.ب.  
البيانات التجميعية لقطاع البنوك التجارية



## قطاع البنوك التجارية Commercial Banks Sector

## Ahli United Bank B.S.C.

\* Incorporated in 2000

\* Listed in 2001

### Principal Activities

The provision of retail, commercial banking, private banking investment banking, wealth management service, Islamic banking and life insurance business locally & internationally.

مزاولة جميع الأنشطة والخدمات المصرفية التجارية والخاصة وإدارة الثروات والخدمات المصرفية الإسلامية وأعمال التأمين على الحياة داخل مملكة البحرين وخارجها.

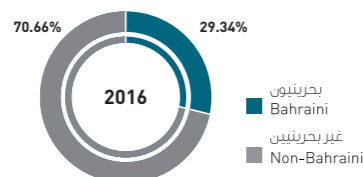
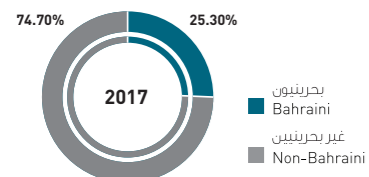
### Address

P.O. Box	2424	ص. ب.
Manama, Kingdom of Bahrain		المنامة - مملكة البحرين
Tel	+973 17585858	هاتف
Fax	+973 17580569	فاكس
Website	www.ahliunited.com	الموقع الإلكتروني
Email	info@ahliunited.com	البريد الإلكتروني

Board of Directors	Title	المنصب	مجلس الإدارة
Hamad Mishari Al-Humaidhi	Chairman	رئيس مجلس الإدارة	حمد مشاري الحميضي
Rashed Ismail Al-Meer	Deputy Chairman	نائب رئيس مجلس الإدارة	راشد إسماعيل المير
Mohammad Jassim Al-Marzooq	Deputy Chairman	نائب رئيس مجلس الإدارة	محمد جاسم المرزوق
Abdulla Mohammad Al-Sumait	Director	عضو	عبدالله محمد السميط
Mohammed Fouad Al-Ghanim	Director	عضو	محمد فؤاد الغانم
Adnan Abdul Mohsen Al-Marzouq	Director	عضو	عدنان عبد المحسن المرزوق
Abdulghani Behbehani	Director	عضو	عبدالغني بيهباني
Ahmed Ghazi Al-Abduljaleel	Director	عضو	أحمد غازي العبدالجليل
Michael Gerald Essex	Director	عضو	مايكل جيرالد إيسيكس
David Hodgkinson	Director	عضو	ديفيد هودجكينسون
Adel A. El-Labban	Group Chief Executive Officer & Managing Director	الرئيس التنفيذي للمجموعة والعضو المنتدب	عادل اللبان

### Shares Ownership Distribution Based on Nationality

Nationality	Percentage النسبة		Issued & Fully Paid Shares الاسهم الصادرة والمدفوعة بالكامل		الجنسية
	2017	2016	2017	2016	
Bahraini	25.30%	29.34%	1,911,573,065	2,008,165,581	بحرينيون
Non-Bahraini	74.70%	70.66%	5,645,279,839	4,837,123,539	غير بحرينيين
Total	100%	100%	7,556,852,904	6,845,289,120	المجموع



## البنك الأهلي المتحد ش.م.ب.

\* تأسس في 2000

\* تم إدراجه سنة 2001

### Executive Management

Group Chief Executive Officer & Managing Director  
الرئيس التنفيذي للمجموعة والعضو المنتدب  
**Adel A. El-Labban**  
عادل اللبان

### Auditors

Ernst & Young  
ارنست ويونغ

### Share Registrar

Bahrain Clear  
البحرين للمقاصة

### Symbols

BHB Symbol AUB  
رمز البورصة  
Reuters Code AUBB.BH  
رمز رويترز

### No. of Employees\*

Bahraini 527  
بحرينيون  
Non-Bahraini 129  
غير بحرينيين  
\* In AUB Bahrain  
\* في البنك الأهلي المتحد - البحرين

### No. of Branches

Local 22  
محلية  
Abroad\*\* 118  
خارجية  
\*\* Including subsidiaries & associates  
\*\* تشمل الشركات التابعة والزميلة

### Cross-listing

Kuwait  
الكويت

### توزيع ملكيات الأسهم وفقاً للجنسية



MANAMA



KUWAIT



DUBAI



LONDON



CAIRO



BAGHDAD



MUSCAT



TRIPOLI

Connecting you to opportunities across 8 countries, over 4 time zones

BAHRAIN KUWAIT UAE UK EGYPT IRAQ OMAN LIBYA



البنك الأهلي المتحد

ahli united bank



www.ahliunited.com

Share Trading	2017	2016	2015	2014	2013	بيانات التداول
Number of outstanding shares ('000)	7,556,853	6,845,289	6,492,121	6,121,884	5,662,279	عدد الأسهم الصادرة والمدفوعة (ألف)
Volume of shares traded ('000 Shares)	164,632	126,313	152,176	171,027	227,285	كمية الأسهم المتداولة (ألف سهم)
Value of shares traded ('000 BD)	44,453	30,375	41,541	51,696	54,557	قيمة الأسهم المتداولة (ألف دينار)
Number of Transactions	2,194	1,364	1,255	2,047	1,353	عدد الصفقات
Market capitalisation ('000 BD)	1,994,253	1,651,631	1,701,033	1,857,900	1,547,642	إجمالي القيمة السوقية (ألف دينار)
Share turnover (%)	2.23	1.84	2.44	2.78	3.53	معدل دوران السهم (%)

Profitability						ربحية السهم
Earning per share (BD)	0.029	0.027	0.031	0.029	0.040	العائد على السهم (دينار)
Dividend per share (BD)	0.017	0.017	0.017	0.017	0.017	الأرباح الموزعة للسهم (دينار)
Price to book value (times)	1.39	1.25	1.28	1.45	1.30	السعر إلى القيمة الدفترية (مرات)
Price earning (times)	9.09	8.00	8.58	10.59	6.90	مضاعف سعر السهم (مرات)
Dividend Payout ratio (%)	55.21	54.17	54.56	56.05	43.41	الأرباح الموزعة إلى العائد (%)
Dividend yield (%)	6.43	7.03	6.47	5.59	6.21	ربع السهم (%)
Return on equity (%)	16.47	15.58	15.64	15.24	20.13	العائد على حقوق المساهمين (%)
Return on Assets (%)	2.06	1.91	1.68	1.61	2.00	العائد على الموجودات (%)

Leverage & Liquidity						الرفع المالي والسيولة
Equity attributable to shareholders' to total assets(%)	11.48	11.18	10.36	10.14	9.64	حقوق الملكية المنسوبة إلى مساهمي الشركة / إجمالي الموجودات (%)
Capital adequacy (%)	17.00	17.10	16.70	15.50	16.20	نسبة ملاء رأس المال (%)
Monthly End Average Equity (BD '000)	1,328,127	1,307,988	1,262,126	1,193,890	1,085,044	المتوسط الشهري لحقوق المساهمين (ألف دينار)

Balance Sheet Summary (BD '000)	2017	2016	2015	2014	2013	ملخص الميزانية العامة (ألف دينار)
Total assets	12,532,191	11,808,576	12,804,925	12,608,723	12,309,764	إجمالي الموجودات
Total liabilities	10,689,357	10,097,184	11,161,124	11,164,730	10,965,720	إجمالي المطلوبات
Non-controlling interest	178,145	165,380	166,814	165,633	156,937	حقوق غير مسيطرة
Paid-up capital	712,233	645,168	611,882	576,988	533,670	رأس المال المدفوع
Treasury Stock	(4,396)	(4,334)	(2,755)	(1,507)	(7,808)	أسهم الخزينة
Equity attributable to shareholders' of the bank	1,438,489	1,319,812	1,326,187	1,278,359	1,187,107	حقوق الملكية المنسوبة إلى مساهمي البنك
Total Equity	1,842,834	1,711,392	1,643,801	1,443,993	1,344,044	إجمالي حقوق الملكية

Income Statement Summary (BD '000)						ملخص بيان الدخل (ألف دينار)
Interest income	519,949	497,564	449,118	437,127	412,267	الفوائد المكتسبة
Interest expense	189,519	185,320	141,970	149,380	143,372	الفوائد المدفوعة
Other expense (Includes Provisions)	170,727	196,483	198,052	192,275	206,217	مصروفات أخرى (تشمل المخصصات)
Other income/(loss)	91,574	119,605	104,516	104,811	172,662	إيرادات أخرى/الخسارة
Net income/(loss) attributable to shareholders' of the bank	233,256	215,131	202,542	181,913	218,424	صافي الربح/الخسارة العائد على حقوق المساهمين
Net income/(loss)	251,276	235,365	213,612	200,283	235,340	صافي الربح/الخسارة

Dividends Distributed (BD '000)						الأرباح الموزعة (ألف دينار)
Cash Dividends	128,775	116,547	110,498	101,960	94,814	الأرباح النقدية الموزعة
Stock Dividends	35,771	64,748	30,694	28,849	26,943	أسهم منحة موزعة

Share Data (US \$)						بيانات حول السهم (دولار أمريكي)
Par Value	0.250	0.250	0.250	0.250	0.250	القيمة الاسمية للسهم
Book value	0.505	0.511	0.542	0.554	0.556	القيمة الدفترية للسهم
Closing price	0.700	0.640	0.695	0.805	0.725	سعر الاقفال
Yearly high	0.870	0.710	0.840	0.880	0.725	السعر الاعلى خلال السنة
Yearly low	0.620	0.600	0.680	0.725	0.570	السعر الادنى خلال السنة

\*The reporting currency of the bank is denominated in US Dollars. Hence, the above figures have been converted into BHD by applying a rate of US\$ 1=0.377BHD

\*البيانات المدونة في التقارير السنوية للشركة (البنك) بالدولار الأمريكي، لذا تم تحويل البيانات المالية إلى الدينار البحريني باستخدام سعر الصرف للدولار الأمريكي مقابل الدينار البحريني وهو 0.377 دينار للدولار.

## Al Salam Bank - Bahrain B.S.C.

\* Incorporated in 2006

\* Listed in 2006

### Principal Activities الأنشطة الأساسية

Islamic Retail Bank مصرف قطاع تجزئة إسلامي

### Address العنوان

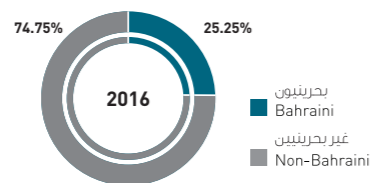
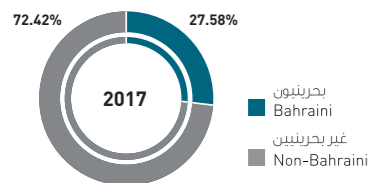
P.O. Box 18282 ص.ب. المنامة - مملكة البحرين  
Manama, Kingdom of Bahrain  
Tel +973 17005500 هاتف  
Fax +973 17226641 فاكس  
Website www.alsalambahrain.com الموقع الإلكتروني  
Email contact.us@alsalambahrain.com البريد الإلكتروني

### Board of Directors مجلس الإدارة المنصب

Name	Title	Position	Role
H.H. Shaikha Hessa bint Khalifa bin Hamad Al Khalifa	Chairperson	رئيس مجلس الإدارة	سمو الشيخة حصة بنت خليفة بن حمد آل خليفة
Shaikh Khalid bin Mustahail Al Mashani	Vice Chairman	نائب رئيس مجلس الإدارة	الشيخ خالد بن مستهيل المعشني
Hussein Mohammed Al Meeza	Director	عضو	حسين محمد الميزة
Salman Saleh Al Mahmeed	Director	عضو	سلمان صالح المحميد
Essam bin Abdulkadir Al Muhaidib	Director	عضو	عصام عبدالقادر المهيدب
Sulaiman bin Mohamed Al Yahyai	Director	عضو	سليمان بن محمد اليحياي
Hisham Saleh Al Saie	Director	عضو	هشام صالح الساعي
Mohamed Shukri Ghanem	Director	عضو	محمد شكري غانم
Khalid Salem Al-Halyan	Director	عضو	خالد سالم الحلين
Yousif Abdulla Taqi	Director & Group CEO	عضو والرئيس التنفيذي للمجموعة	يوسف عبدالله تقي

### Shares Ownership Distribution Based on Nationality توزيع ملكيات الأسهم وفقاً للجنسية

Nationality	2017	2016	Issued & Fully Paid Shares 2017	2016	الاسهم الصادرة والمدفوعة بالكامل
Bahraini	27.58%	25.25%	590,419,449	540,648,025	بحرينيون
Non-Bahraini	72.42%	74.75%	1,550,511,303	1,600,282,727	غير بحرينيين
<b>Total</b>	<b>100%</b>	<b>100%</b>	<b>2,140,930,752</b>	<b>2,140,930,752</b>	<b>المجموع</b>



## مصرف السلام - البحرين ش.م.ب.

\* تأسس في 2006

\* تم إدراجه سنة 2006

### Executive Management الإدارة التنفيذية

Group Chief Executive Officer الرئيس التنفيذي للمجموعة  
Yousif Abdulla Taqi يوسف عبدالله تقي

### Auditors مدققو الحسابات

Ernst & Young ارنست ويونغ

### Share Registrar مكتب تسجيل الأسهم

Bahrain Clear البحرين للمقاصة

### Symbols الرموز

BHB Symbol SALAM رمز البورصة  
Reuters Code ASBB رمز رويترز

### No. of Employees عدد العاملين

Bahraini 288 بحرينيون  
Non-Bahraini 34 غير بحرينيين

### No. of Branches عدد الفروع

Local 10 محلية  
Abroad - خارجية



بيانات التداول	2017	2016	2015	2014	2013	
Share Trading						
Number of outstanding shares ('000)	2,122,141	2,124,471	2,140,931	2,140,931	1,489,358	عدد الأسهم الصادرة والمدفوعة (ألف)
Volume of shares traded ('000 Shares)	64,479	63,242	38,089	414,879	250,420	كمية الأسهم المتداولة (ألف سهم)
Value of shares traded ('000 BD)	6,584	6,127	4,627	83,675	23,239	قيمة الأسهم المتداولة (ألف دينار)
Number of Transactions	1,113	790	963	3,461	3,005	عدد الصفقات
Market capitalisation ('000 BD)	241,924	250,688	196,966	280,462	209,589	إجمالي القيمة السوقية (ألف دينار)
Share turnover (%)	2.72	2.43	2.35	29.83	11.09	معدل دوران السهم (%)

ربحية السهم						
Profitability						
Earning per share (BD)	0.0085	0.0076	0.0058	0.0080	0.0083	العائد على السهم (دينار)
Dividend per share (BD)	0.007	0.005	0.005	0.005	0.005	الأرباح الموزعة للسهم (دينار)
Price to book value (times)	0.80	0.78	0.62	0.88	0.89	السعر إلى القيمة الدفترية (مرات)
Price earning (times)	13.41	15.53	15.86	16.38	16.87	مضاعف سعر السهم (مرات)
Dividend Payout ratio (%)	82.81	66.00	86.71	68.84	60.50	الأرباح الموزعة إلى العائد (%)
Dividend yield (%)	6.14	4.24	5.43	3.82	3.57	ربع السهم (%)
Return on equity (%)	5.97	5.02	3.87	4.88	5.26	العائد على حقوق المساهمين (%)
Return on Assets (%)	1.14	0.96	0.75	0.80	1.14	العائد على الموجودات (%)

الرفع المالي والسيولة						
Leverage & Liquidity						
Equity attributable to shareholders' to total assets (%)	19.08	19.23	19.25	16.29	21.62	حقوق الملكية المنسوبة إلى مساهمي الشركة / إجمالي الموجودات (%)
Capital adequacy (%)	21.4	21.6	20.10	18.70	21.40	نسبة ملائمة رأس المال (%)
Monthly End Average Equity (BD '000)	317,351	319,900	324,428	338,803	246,097	المتوسط الشهري لحقوق المساهمين (ألف دينار)

ملخص الميزانية العامة (ألف دينار)	2017	2016	2015	2014	2013	
Balance Sheet Summary (BD '000)						
Total assets	1,589,260	1,681,293	1,656,643	1,955,297	1,088,252	إجمالي الموجودات
Total liabilities	1,166,542	1,287,598	1,274,290	1,598,342	816,309	إجمالي المطلوبات
Unrestricted Investment Accounts	118,881	68,796	62,351	28,152	25,846	حسابات الاستثمار المطلقة
Non-controlling interest	607	1,534	1,064	10,228	10,818	حقوق غير مسيطرة
Paid-up capital	214,093	214,093	214,093	214,093	149,706	رأس المال المدفوع
Treasury Stock	(1,879)	(1,646)	0	0	(492)	أسهم الخزينة
Equity attributable to shareholders' of the bank	303,230	323,365	318,938	318,575	235,279	حقوق الملكية المنسوبة إلى مساهمي البنك
Total Equity	303,837	324,899	320,002	328,803	246,097	إجمالي حقوق الملكية

ملخص بيان الدخل (ألف دينار)						
Income Statement Summary (BD '000)						
Income from Islamic financing contracts and funds	62,157	56,599	65,021	61,477	38,004	إيرادات من عقود وتمويلات إسلامية
Expenses associated with Islamic financing contracts	19,837	22,195	25,730	30,264	18,020	حصة حسابات الاستثمار المطلقة من الربح
Other expense (Includes Provisions)	44,921	47,631	49,205	30,616	14,609	مصروفات أخرى (تشمل المخصصات)
Other income/(loss)	20,656	29,323	20,462	15,224	6,997	إيرادات أخرى/الخسارة
Net income /[(loss) attributable to shareholders' of the bank	18,099	16,219	12,346	15,550	12,372	صافي الربح/الخسارة العائد على حقوق المساهمين
Net income /[(loss)	18,055	16,096	10,548	15,821	12,372	صافي الربح/الخسارة

الأرباح الموزعة (ألف دينار)						
Dividends Distributed (BD '000)						
Cash Dividends	14,987	10,705	10,705	10,705	7,485	الأرباح النقدية الموزعة
Stock Dividends	0	0	0	0	0	أسهم منحة موزعة

بيانات حول السهم (دينار)						
Share Data (BD)						
Par Value	0.100	0.100	0.100	0.100	0.100	القيمة الإسمية للسهم
Book value	0.143	0.151	0.149	0.149	0.158	القيمة الدفترية للسهم
Closing price	0.114	0.118	0.092	0.131	0.140	سعر الأقفال
Yearly high	0.130	0.118	0.156	0.244	0.141	السعر الأعلى خلال السنة
Yearly low	0.091	0.081	0.087	0.103	0.055	السعر الأدنى خلال السنة

## Bahrain Islamic Bank B.S.C.

\* Incorporated in 1979

\* Listed in 1989

### Principal Activities

To carry out banking & other trading activities in accordance with the teachings of Islam.

مزاولة الأعمال المصرفية والأنشطة المالية والتجارية وفقاً للحكام الشرعية الإسلامية.

### Address

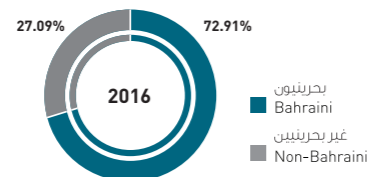
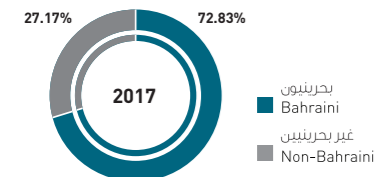
العنوان	العنوان
P.O. Box 5240	ص. ب. 5240
Manama, Kingdom of Bahrain	المنامة - مملكة البحرين
Tel +973 17546111	هاتف +973 17546111
Fax +973 17535808	فاكس +973 17535808
Website www.bisb.com	الموقع الإلكتروني www.bisb.com
Email info@bisb.com	البريد الإلكتروني info@bisb.com

### Board of Directors

مجلس الإدارة	المنصب	Title	المنصب
Dr. Esam Abdulla Fakhro	رئيس مجلس الإدارة	Chairman	د. عصام عبدالله فخرو
Brig. Ebrahim Abdulla Al Mahmood	نائب رئيس مجلس الإدارة	Vice Chairman	العميد إبراهيم عبدالله المحمود
Talal Ali Abdulla Al Zain	عضو	Director	طلال علي عبدالله الزين
Ebrahim Husain Ebrahim A. Rahman	عضو	Director	إبراهيم حسين إبراهيم عبد الرحمن
Khalil Ebrahim Nooruddin	عضو	Director	خليل إبراهيم نور الدين
Othman Ebrahim Naser Al Askar	عضو	Director	عثمان إبراهيم ناصر العسكر
Khalid Yousif Abdulrahman	عضو	Director	خالد يوسف عبد الرحمن
Mohammed Ahmed Abdulla Ali	عضو	Director	محمد أحمد عبدالله علي
Mohammed Alzarooq Rajab	عضو	Director	محمد الزروق رجب

### Shares Ownership Distribution Based on Nationality

Nationality	Percentage		Issued & Fully Paid Shares		Nationality
	2017	2016	2017	2016	
Bahraini	72.83%	72.91%	738,006,577	738,864,964	بحرينيون
Non-Bahraini	27.17%	27.09%	275,382,553	274,524,166	غير بحرينيين
<b>Total</b>	<b>100%</b>	<b>100%</b>	<b>1,013,389,130</b>	<b>1,013,389,130</b>	<b>المجموع</b>



## بنك البحرين الاسلامي ش.م.ب.

\* تأسس في 1979

\* تم إدراجه سنة 1989

### Executive Management

Chief Executive Officer  
**Hassan Amin Jarrar**

الرئيس التنفيذي  
**حسان أمين جرار**

### Auditors

KPMG Fakhro

كي بي ام جي فخرو

### Share Registrar

Bahrain Clear

البحرين للمقاصة

### Symbols

BHB Symbol BISH

رمز البورصة

Reuters Code BISH.BH

رمز رويترز

### No. of Employees

Bahraini 347

بحرينيون

Non-Bahraini 14

غير بحرينيين

### No. of Branches

Local 8

محلية

Abroad -

خارجية

### توزيع ملكيات الأسهم وفقاً للجنسية

Nationality	Percentage		Issued & Fully Paid Shares		Nationality
	2017	2016	2017	2016	
Bahraini	72.83%	72.91%	738,006,577	738,864,964	بحرينيون
Non-Bahraini	27.17%	27.09%	275,382,553	274,524,166	غير بحرينيين
<b>Total</b>	<b>100%</b>	<b>100%</b>	<b>1,013,389,130</b>	<b>1,013,389,130</b>	<b>المجموع</b>

بيانات التداول	2017	2016	2015	2014	2013	
Share Trading						
Number of outstanding shares ('000)	1,007,813	1,010,324	970,792	936,053	936,053	عدد الأسهم الصادرة والمدفوعة (ألف)
Volume of shares traded ('000 Shares)	8,408	3,659	4,455	10,430	488,274	كمية الأسهم المتداولة (ألف سهم)
Value of shares traded ('000 BD)	1,139	398	583	1,578	35,285	قيمة الأسهم المتداولة (ألف دينار)
Number of Transactions	267	219	270	458	154	عدد الصفقات
Market capitalisation ('000 BD)	146,162	119,853	139,341	139,072	126,856	إجمالي القيمة السوقية (ألف دينار)
Share turnover (%)	0.78	0.33	0.42	1.13	27.81	معدل دوران السهم (%)

ربحية السهم						
Profitability						
Earning per share (BD)	0.008	0.008	0.001	0.012	0.007	العائد على السهم (دينار)
Dividend per share (BD)	0.000	0.005	0.004	0.000	0.000	الأرباح الموزعة للسهم (دينار)
Price to book value (times)	1.24	1.07	1.27	1.75	1.64	السعر إلى القيمة الدفترية (مرات)
Price earning (times)	17.84	14.63	107.04	12.59	NM	مضاعف سعر السهم (مرات)
Dividend Payout ratio (%)	0.00	60.00	0.00	0.00	0.00	الأرباح الموزعة إلى العائد (%)
Dividend yield (%)	0.00	4.07	2.80	0.00	0.00	ربع السهم (%)
Return on equity (%)	8.29	7.23	10.23	11.76	7.94	العائد على حقوق المساهمين (%)
Return on Assets (%)	0.83	0.81	1.15	1.06	0.67	العائد على الموجودات (%)

الرفع المالي والسيولة						
Leverage & Liquidity						
Equity attributable to shareholders' to total assets (%)	9.95	11.18	11.22	9.04	8.58	حقوق الملكية المنسوبة إلى مساهمي الشركة / إجمالي الموجودات (%)
Capital adequacy (%)	19.46	20.30	17.73	15.61	11.61	نسبة ملائمة رأس المال (%)
Monthly End Average Equity (BD '000)	117,720	114,033	89,404	79,615	74,165	المتوسط الشهري لحقوق المساهمين (الف دينار)

ملخص الميزانية العامة (الف دينار)	2017	2016	2015	2014	2013	
Balance Sheet Summary (BD '000)						
Total assets	1,228,647	1,042,188	976,348	875,207	910,294	إجمالي الموجودات
Total liabilities	312,621	271,400	267,432	229,511	214,684	إجمالي المطلوبات
Unrestricted Investment Accounts	793,756	654,316	599,404	566,601	617,494	حسابات الاستثمار المطلقة
Non-controlling interest	0	0	0	11	1,242	حقوق غير مسيطرة
Paid-up capital	101,339	101,339	97,441	93,967	93,967	رأس المال المدفوع
Treasury Stock	(846)	(563)	(563)	(563)	(563)	أسهم الخزينة
Equity attributable to shareholders' of the bank	122,270	116,472	109,512	79,084	76,874	حقوق الملكية المنسوبة إلى مساهمي البنك
Total Equity	122,270	116,472	109,512	79,095	78,116	إجمالي حقوق الملكية

ملخص بيان الدخل (الف دينار)						
Income Statement Summary (BD '000)						
Income from Islamic financing contracts and funds	40,507	34,881	33,530	28,702	32,504	إيرادات من عقود وتمويلات إسلامية
Expenses associated with Islamic financing contracts	11,364	7,131	5,187	7,287	10,860	حصة حسابات الاستثمار المطلقة من الربح
Other expense (Includes Provisions)	32,765	33,252	30,514	33,554	29,503	مصروفات أخرى (تشمل المخصصات)
Other income/(loss)	13,763	13,922	13,376	21,436	13,966	إيرادات أخرى/الخسارة
Net income/(loss) attributable to shareholders' of the bank	10,141	8,420	11,205	9,297	6,107	صافي الربح/الخسارة العائد على حقوق المساهمين
Net income/(loss)	10,141	8,420	11,205	9,297	6,107	صافي الربح/الخسارة

الأرباح الموزعة (الف دينار)						
Dividends Distributed (BD '000)						
Cash Dividends	0	5,052	0	0	0	الأرباح النقدية الموزعة
Stock Dividends	0	0	3,898	0	0	أسهم منحة موزعة

بيانات حول السهم (دينار)						
Share Data (BD)						
Par Value	0.100	0.100	0.100	0.100	0.100	القيمة الإسمية للسهم
Book value	0.121	0.115	0.113	0.084	0.082	القيمة الدفترية للسهم
Closing price	0.150	0.123	0.143	0.148	0.135	سعر الأقفال
Yearly high	0.150	0.140	0.153	0.169	0.145	السعر الأعلى خلال السنة
Yearly low	0.120	0.082	0.100	0.125	0.070	السعر الأدنى خلال السنة

## BBK B.S.C.

\* Incorporated in 1971

\* Listed in 1989

### Principal Activities

The provision of commercial banking and wealth management services locally & Internationally.

مزاولة جميع الخدمات والعمليات المصرفية التجارية داخل مملكة البحرين وخارجها.

### Address

P.O. Box 597  
Manama, Kingdom of Bahrain  
Tel +973 17223388  
Fax +973 17229822  
Website www.bbkonline.com  
Email

### العنوان

ص. ب. 597  
المنامة - مملكة البحرين  
هاتف +973 17223388  
فاكس +973 17229822  
الموقع الإلكتروني  
البريد الإلكتروني

### Board of Directors

### Title

### المنصب

### مجلس الإدارة

Board of Directors	Title	المنصب	مجلس الإدارة
Murad Ali Murad	Chairman	رئيس مجلس الإدارة	مراد علي مراد
Aref Saleh Khamis	Deputy Chairman	نائب رئيس مجلس الإدارة	عارف صالح خميس
Mohammed Abdulrahman Hussain	Director	عضو	محمد عبد الرحمن حسين
Jassem Hasan Ali Zainal	Director	عضو	جاسم حسن علي زينل
Sh. Abdulla Bin Khalifa Bin Salman Al-Khalifa	Director	عضو	الشيخ عبد الله بن خليفة بن سلمان آل خليفة
Sh. Khalifa Bin Daij Al-Khalifa	Director	عضو	الشيخ خليفة بن دعيج آل خليفة
Marwan Mohammed Al Saleh	Director	عضو	مروان محمد الصالح
Mutlaq Mubarak Al Sanei	Director	عضو	مطلق مبارك الصانع
Elham Ebrahim Hasan	Director	عضو	الهام ابراهيم حسن
Yusuf Saleh Khalaf	Director	عضو	يوسف صالح خلف
Zakaria Sultan Al Abbasi	Director	عضو	زكريا سلطان العباسي
Hasan Mohammed Mahmood	Director	عضو	حسن محمد محمود

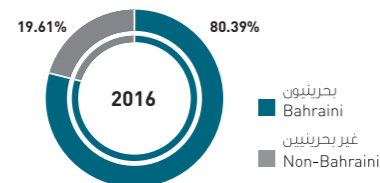
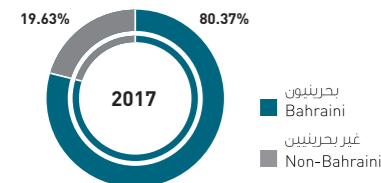
### Shares Ownership Distribution Based on Nationality

Percentage النسبة

Issued & Fully Paid Shares

الاسهم الصادرة والمدفوعة بالكامل

Nationality	2017	2016	2017	2016	الجنسية
Bahraini	80.37%	80.39%	867,326,288	869,540,642	بحرينيون
Non-Bahraini	19.63%	19.61%	214,321,664	212,107,310	غير بحرينيين
<b>Total</b>	<b>100%</b>	<b>100%</b>	<b>1,081,647,952</b>	<b>1,081,647,952</b>	<b>المجموع</b>



## بنك البحرين و الكويت ش.م.ب.

\* تأسس في 1971

\* تم إدراجها سنة 1989

### Executive Management

Chief Executive Officer  
Reyadh Yousif Sater

الرئيس التنفيذي  
رياض يوسف ساتر

### Auditors

Ernst & Young

ارنست ويونغ

### Share Registrar

Karvy Computershare W.L.L.

### مكتب تسجيل الأسهم

كارفي كمبيوتر شير ذ.م.م.

### Symbols

BHB Symbol BBK  
Reuters Code BBKB.BH

### الرموز

رمز البورصة  
رمز رويترز

### No. of Employees (Group)

Locals 785  
Expatriates 257

### عدد العاملين (المجموعة)

مواطنين  
اجانب

### No. of Branches

Local 18  
Abroad 7\*  
\*One Representative Office

### عدد الفروع

محلية  
خارجية  
\* يتضمن مكتب تمثيلي واحد

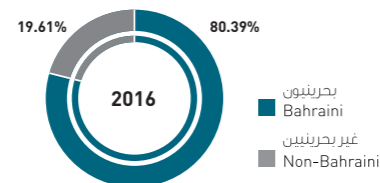
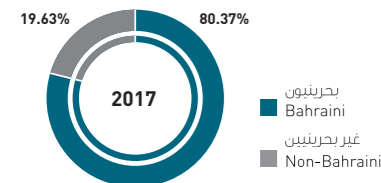
### توزيع ملكيات الأسهم وفقاً للجنسية

Percentage النسبة

Issued & Fully Paid Shares

الاسهم الصادرة والمدفوعة بالكامل

Nationality	2017	2016	2017	2016	الجنسية
Bahraini	80.37%	80.39%	867,326,288	869,540,642	بحرينيون
Non-Bahraini	19.63%	19.61%	214,321,664	212,107,310	غير بحرينيين
<b>Total</b>	<b>100%</b>	<b>100%</b>	<b>1,081,647,952</b>	<b>1,081,647,952</b>	<b>المجموع</b>



## The Bank behind the Brighter moments

Committed to your vision, your goal, your dream, BBK has been behind the Brighter moments of your life over than 45 years. With an operational presence that extends beyond Bahrain into Kuwait, Dubai, India and Turkey, our local and international expertise in Retail, Corporate, Treasury and Investments enables you to take the next leap of success.

Delivering innovative financial solutions to all our clients, growth for our shareholders and prosperity for the community, BBK ensures that banking remains a Brighter experience for all.

BBK... The Brighter Way!



17 20 7777 | www.bbkonline.com

Licensed by the Central Bank of Bahrain as a conventional retail bank

بيانات التداول	2017	2016	2015	2014	2013	
Share Trading						
Number of outstanding shares ('000)	1,078,873	1,075,550	1,064,452	1,008,935	924,895	عدد الأسهم الصادرة والمدفوعة (ألف)
Volume of shares traded ('000 Shares)	25,438	24,865	19,373	25,547	15,243	كمية الأسهم المتداولة (ألف سهم)
Value of shares traded ('000 BD)	9,980	8,461	8,513	11,601	6,170	قيمة الأسهم المتداولة (ألف دينار)
Number of Transactions	798	731	581	296	328	عدد الصفقات
Market capitalisation ('000 BD)	446,654	430,220	464,101	474,199	394,005	إجمالي القيمة السوقية (ألف دينار)
Share turnover (%)	2.23	1.97	1.81	2.40	1.55	معدل دوران السهم (%)

ربحية السهم						
Profitability						
Earning per share (BD)	0.048	0.049	0.050	0.047	0.044	العائد على السهم (دينار)
Dividend per share (BD)	0.035	0.030	0.025	0.020	0.010	الأرباح الموزعة للسهم (دينار)
Price to book value (times)	0.90	0.91	1.29	1.32	1.19	السعر إلى القيمة الدفترية (مرات)
Price earning (times)	8.63	8.16	8.72	10.00	8.69	مضاعف سعر السهم (مرات)
Dividend Payout ratio (%)	64.34	57.20	50.01	40.28	20.53	الأرباح الموزعة إلى العائد (%)
Dividend yield (%)	8.45	7.50	5.73	4.26	2.35	ربع السهم (%)
Return on equity (%)	11.77	11.94	14.82	14.00	13.56	العائد على حقوق المساهمين (%)
Return on assets (%)	1.56	1.52	1.46	1.43	1.39	العائد على الموجودات (%)

الرفع المالي والسيولة						
Leverage & Liquidity						
Equity attributable to shareholders' to total assets(%)	13.25	12.76	9.85	10.22	10.28	حقوق الملكية المنسوبة إلى مساهمي الشركة / إجمالي الموجودات (%)
Capital adequacy (%)	20.01	18.48	14.87	15.63	15.33	نسبة ملائمة رأس المال (%)
Monthly End Average Equity (BD '000)	425,735	425,735	361,258	360,696	309,999	المتوسط الشهري لحقوق المساهمين (ألف دينار)

ملخص الميزانية العامة (ألف دينار)	2017	2016	2015	2014	2013	
Balance Sheet Summary (BD '000)						
Total assets	3,763,100	3,702,557	3,646,441	3,500,937	3,230,664	إجمالي الموجودات
Total liabilities	3,262,265	3,228,342	3,285,707	3,141,585	2,897,737	إجمالي المطلوبات
Non-controlling interest	2,217	1,806	1,562	1,458	718	حقوق غير مسيطرة
Paid-up Capital	108,165	108,165	108,165	103,014	93,649	رأس المال المدفوع
Treasury Stock	998	1,206	4,728	6,951	(3,014)	أسهم الخزينة
Equity attributable to shareholders' of the bank	498,618	472,409	359,172	357,894	332,209	حقوق الملكية المنسوبة إلى مساهمي البنك
Total Equity	500,835	474,215	360,734	359,352	332,927	إجمالي حقوق الملكية

ملخص بيان الدخل (ألف دينار)						
Income Statement Summary (BD '000)						
Interest income	136,983	128,556	114,613	108,549	110,667	الفوائد المكتسبة
Interest expense	46,077	42,708	41,907	36,259	41,809	الفوائد المدفوعة
Other expense (Includes Provisions)	83,018	75,784	69,349	67,016	66,545	مصروفات أخرى (تشمل المخصصات)
Other income/(loss)	52,153	47,679	48,434	45,256	43,527	إيرادات أخرى/الخسارة
Net income / (loss) attributable to shareholders' of the bank	58,685	56,410	53,212	50,095	45,051	صافي الربح/الخسارة العائد على حقوق المساهمين
Net income / (loss)	59,231	56,747	53,389	50,306	45,267	صافي الربح/الخسارة

الأرباح الموزعة (ألف دينار)						
Dividends Distributed (BD '000)						
Cash Dividends	37,761	32,266	26,611	20,179	9,249	الأرباح النقدية الموزعة
Stock Dividends	0	0	0	5,151	9,365	أسهم منحة موزعة

بيانات حول السهم (دينار)						
Share Data (BD)						
Par Value	0.100	0.100	0.100	0.100	0.100	القيمة الاسمية للسهم
Book value	0.462	0.439	0.337	0.355	0.359	القيمة الدفترية للسهم
Closing price	0.414	0.400	0.436	0.470	0.426	سعر الاقفال
Yearly high	0.430	0.434	0.484	0.480	0.430	السعر الاعلى خلال السنة
Yearly low	0.350	0.310	0.422	0.420	0.374	السعر الادنى خلال السنة

## Khaleeji Commercial Bank B.S.C.

\* Incorporated in 2004

\* Listed in 2008

### Principal Activities الأنشطة الأساسية

Islamic Retail Bank مصرف إسلامي (قطاع التجزئة)

### Address العنوان

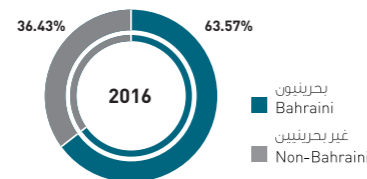
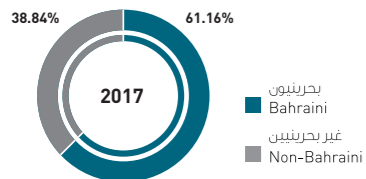
P.O. Box 60002 ص. ب.  
Manama, Kingdom of Bahrain المنامة - مملكة البحرين  
Tel +973 17505050 هاتف  
Fax +973 17100017 فاكس  
Website www.khcbonline.com الموقع الإلكتروني  
Email info@khcbonline.com البريد الإلكتروني

### Board of Directors مجلس الإدارة المنصب

Dr. Ahmed Khalil Al Mutawa	Chairman	رئيس مجلس الإدارة	د. أحمد خليل المطوع
Mr. Abdulkareem Ahmed Bucheeri	Vice Chairman	نائب رئيس مجلس الإدارة	السيد عبدالكريم أحمد بوجيري
Mr. Abdulla Abdulkarim Showaiter	Director	عضو	السيد عبدالله عبدالكريم شويطر
Sh. Ahmed Bin Essa Al Khalifa	Director	عضو	الشيخ أحمد بن عيسى آل خليفة
Mr. Hisham Ahmed Al Rayes	Director	عضو	السيد هشام أحمد الريس
Mr. Fawad Tariq Khan	Director	عضو	السيد فؤاد طارق خان
Dr. Khalid Mohammed Al Khazraji	Director	عضو	د. خالد محمد الخزرجي
Mr. Yousif Ibrahim Al Ghanim	Director	عضو	السيد يوسف إبراهيم الغانم
Mr. Mohammed Abdulmohsen Al Rashed	Director	عضو	السيد محمد عبدالمحسن الراشد
Mr. Luay Hasan Ahmadi	Director	عضو	السيد لؤي حسن أحمد

### Shares Ownership Distribution Based on Nationality توزيع ملكيات الأسهم وفقاً للجنسية

Nationality	Percentage النسبة		Issued & Fully Paid Shares الاسهم الصادرة والمدفوعة بالكامل		الجنسية
	2017	2016	2017	2016	
Bahraini	61.16%	63.57%	642,200,009	667,464,081	بحرينيون
Non-Bahraini	38.84%	36.43%	407,799,991	382,535,919	غير بحرينيين
<b>Total</b>	<b>100%</b>	<b>100%</b>	<b>1,050,000,000</b>	<b>1,050,000,000</b>	<b>المجموع</b>



## المصرف الخليجي التجاري ش.م.ب.

\* تأسس في 2004

\* تم إدراجه سنة 2008

### Executive Management الإدارة التنفيذية

Acting Chief Executive Officer القائم بأعمال الرئيس التنفيذي  
**Tawfeeq Moh'd Bastaki** توفيق محمد بستكي

### Auditors مدققو الحسابات

KPMG Fakhro كي بي ام جي فخر

### Share Registrar مكتب تسجيل الأسهم

Karvy Computershare W.L.L. كارفي كمبيوتر شير ذ.م.م.

### Symbols الرموز

BHB Symbol KHCBC رمز البورصة  
Reuters Code KHCBC.BH رمز رويترز

### No. of Employees عدد العاملين

Bahraini 191 مواطنين  
Non-Bahraini 6 اجانب

### No. of Branches عدد الفروع

Local 11 محلية  
Abroad - خارجية



## Pursuing new horizons

Emerge as a catalyst in the economic development of Bahrain, the GCC and the MENA region, maximize client and shareholder value in accordance with the principles of Shari'a, contribute towards stable growth of Islamic Banking and provide a challenging, composed and optimistic environment for our employees to be innovative and attain their professional milestones.



## Khaleeji Commercial Bank B.S.C.

Share Trading	2017	2016	2015	2014	2013	بيانات التداول
Number of outstanding shares ('000)	959,356	966,519	931,949	1,125,540	1,125,540	عدد الأسهم الصادرة والمدفوعة (ألف)
Volume of shares traded ('000 Shares)	243,966	195,053	122,035	85,759	70,710	كمية الأسهم المتداولة (ألف سهم)
Value of shares traded ('000 BD)	25,082	12,676	7,311	4,392	3,162	قيمة الأسهم المتداولة (ألف دينار)
Number of Transactions	2,312	976	1,933	1,411	1,177	عدد الصفقات
Market capitalisation ('000 BD)	123,900	75,600	71,000	49,629	53,091	إجمالي القيمة السوقية (ألف دينار)
Share turnover (%)	20.24	16.77	10.30	8.85	5.96	معدل دوران السهم (%)

Profitability	ربحية السهم					
Earning per share (BD)	0.0020	0.0055	0.0070	0.0032	{0.0171}	العائد على السهم (دينار)
Dividend per share (BD)	0.000	0.000	0.000	0.000	0.000	الأرباح الموزعة للسهم (دينار)
Price to book value (times)	1.00	0.62	0.61	0.47	0.52	السعر إلى القيمة الدفترية (مرات)
Price earning (times)	59.00	13.11	10.20	13.48	NM	مضاعف سعر السهم (مرات)
Dividend Payout ratio (%)	0.00	0.00	0.00	0.00	0.00	الأرباح الموزعة إلى العائد (%)
Dividend yield (%)	0.00	0.00	0.00	0.00	0.00	ربع السهم (%)
Return on equity (%)	1.30	4.71	7.43	3.71	{19.21}	العائد على حقوق المساهمين (%)
Return on Assets (%)	0.19	0.69	1.23	0.64	{3.54}	العائد على الموجودات (%)

Leverage & Liquidity	الرفع المالي والسيولة					
Equity attributable to shareholders' to total assets (%)	14.40	14.73	16.50	17.41	18.44	حقوق الملكية المنسوبة إلى مساهمي الشركة / إجمالي الموجودات (%)
Capital adequacy (%)	17.00	18.36	18.82	23.32	22.95	نسبة ملائمة رأس المال (%)
Monthly End Average Equity (BD '000)	115,480	111,317	106,822	101,662	119,627	المتوسط الشهري لحقوق المساهمين (ألف دينار)

## المصرف الخليجي التجاري ش.م.ب.

Balance Sheet Summary (BD '000)	2017	2016	2015	2014	2013	ملخص الميزانية العامة (ألف دينار)
Total assets	785,220	764,999	653,975	596,648	542,242	إجمالي الموجودات
Total liabilities	309,718	243,853	171,003	151,819	150,182	إجمالي المطلوبات
Unrestricted Investment Accounts	359,818	404,651	371,271	338,934	292,049	حسابات الاستثمار المطلقة
Non-controlling interest	2,645	3,796	3,798	2,791	0	حقوق غير مسيطرة
Paid-up capital	105,000	105,000	100,000	115,416	115,416	رأس المال المدفوع
Treasury Stock	{10,212}	{8,832}	{8,136}	{6,351}	{6,351}	أسهم الخزينة
Total Equity	113,039	112,699	107,903	103,104	100,011	إجمالي حقوق الملكية

Income Statement Summary (BD '000)	ملخص بيان الدخل (ألف دينار)					
Income from Islamic financing contracts and funds	25,417	22,687	18,313	14,401	9,405	إيرادات من عقود وتمويلات إسلامية
Expenses associated with Islamic financing contracts	4,612	2,976	2,292	3,059	3,968	حصة حسابات الاستثمار المطلقة من الربح
Other expense (Includes Provisions)	20,325	20,477	13,283	11,548	26,218	مصروفات أخرى (تشمل المخصصات)
Other income/(loss)	986	6,074	5,283	3,291	1,572	إيرادات أخرى/الخسارة
Net income/(loss)	1,466	5,308	8,021	3,823	{19,209}	صافي الربح/الخسارة

Dividends Distributed (BD '000)	الأرباح الموزعة (ألف دينار)					
Cash Dividends	0	0	0	0	0	الأرباح النقدية الموزعة
Stock Dividends	0	5,000	0	0	0	أسهم منحة موزعة

Share Data (BD)	بيانات حول السهم (دينار)					
Par Value	0.100	0.100	0.100	0.100	0.100	القيمة الإسمية للسهم
Book value	0.118	0.117	0.116	0.092	0.089	القيمة الدفترية للسهم
Closing price	0.118	0.072	0.071	0.043	0.046	سعر الاقفال
Yearly high	0.138	0.074	0.071	0.066	0.057	السعر الاعلى خلال السنة
Yearly low	0.071	0.055	0.041	0.040	0.031	السعر الادنى خلال السنة

## National Bank of Bahrain B.S.C.

\* Incorporated in 1957

\* Listed in 1989

### Principal Activities الأنشطة الأساسية

The Provision of Commercial banking services & financial transactions locally & internationally. مزاولة جميع الخدمات والمعاملات المصرفية التجارية داخل مملكة البحرين وخارجها.

### Address العنوان

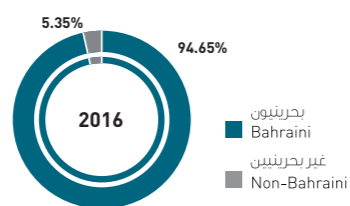
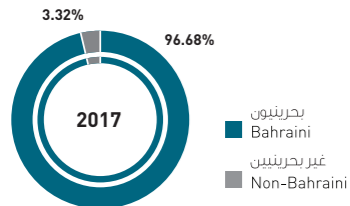
P.O. Box 106 ص. ب. 106  
Manama, Kingdom of Bahrain المنامة - مملكة البحرين  
Tel +973 17228800 هاتف  
Fax +973 17228998 فاكس  
Website www.nbbonline.com الموقع الإلكتروني  
Email nbb@nbbonline.com البريد الإلكتروني

### Board of Directors مجلس الإدارة

Member	Title	المنصب	مجلس الإدارة
Farouk Yousuf Khalil Al Moayyed	Chairman	رئيس مجلس الإدارة	فاروق يوسف خليل المؤيد
Dr. Essam Abdulla Fakhro	Deputy Chairman	نائب رئيس مجلس الإدارة	د. عصام عبدالله فخر
Abdulla Yousif Akbar Alireza	Deputy Chairman	نائب رئيس مجلس الإدارة	عبدالله يوسف أكبر علي رضا
Ali Hussain Yateem	Director	عضو	علي حسين يتيهم
Khalid Yousif Abdul Rahman	Director	عضو	خالد يوسف عبد الرحمن
Fawzi Ahmed Kanoo	Director	عضو	فوزي احمد كانو
Hussain Sultan Al Ghanem	Director	عضو	حسين سلطان الغانم
Khalid Omar Al Romaihi	Director	عضو	خالد عمر الرمحي
Mir Zulfekar Ali	Director	عضو	مير ذو الفقار علي
Sh. Rashid Bin Salman	Director	عضو	الشيخ راشد بن سلمان محمد
Mohamed Al Khalifa			آل خليفة

### Shares Ownership Distribution Based on Nationality توزيع ملكيات الأسهم وفقاً للجنسية

Nationality	Percentage النسبة		Issued & Fully Paid Shares الاسهم الصادرة والمدفوعة بالكامل		الجنسية
	2017	2016	2017	2016	
Bahraini	96.68%	94.65%	1,233,139,708	1,097,510,160	بحرينيون
Non-Bahraini	3.32%	5.35%	42,308,708	61,988,400	غير بحرينيين
<b>Total</b>	<b>100%</b>	<b>100%</b>	<b>1,275,448,416</b>	<b>1,275,448,416</b>	<b>المجموع</b>



## بنك البحرين الوطني ش.م.ب.

\* تأسس في 1957

\* تم إدراجه سنة 1989

### Executive Management الإدارة التنفيذية

Chief Executive Officer and Director مجلس الإدارة  
Jean Christophe Durand الرئيس التنفيذي وعضو  
جان كريستوف دوران

### Auditors مدققو الحسابات

KPMG Fakhro كي بي ام جي فخر

### Share Registrar مكتب تسجيل الأسهم

Karvy Computershare W.L.L. كارفي كمبيوترشير ذ.م.م.

### Symbols الرموز

BHB Symbol NBB رمز البورصة  
Reuters Code NATB.BH رمز رويترز

### No. of Employees عدد العاملين

(including overseas branches)  
Bahraini 594 بحرينيون  
Non-Bahraini 77 غير بحرينيين

### No. of Branches عدد الفروع

Local 25 محلية  
Abroad 2 خارجية

# Our security and stability are assured so you always can be

When it comes to your finances you can't choose a better partner. Having been here for generations we have the stability and strength to weather any storm. Our stability gives you and your family the security of knowing that your money is in good hands, now and tomorrow.



Call 17 21 44 33 | Visit [nbbonline.com](http://nbbonline.com) | [f](https://www.facebook.com/nbbonline) [i](https://www.instagram.com/nbbonline) [in](https://www.linkedin.com/company/nbbonline) [nbbonline.com](http://nbbonline.com)

Terms and conditions apply

Licensed by CBB as a conventional retail bank



Share Trading	2017	2016	2015	2014	2013	بيانات التداول
Number of outstanding shares ('000)	1,275,448	1,159,499	1,054,090	940,896	940,896	عدد الأسهم الصادرة والمدفوعة (ألف)
Volume of shares traded ('000 Shares)	5,054	4,179	4,209	41,999	15,863	كمية الأسهم المتداولة (ألف سهم)
Value of shares traded ('000 BD)	3,331	2,771	3,125	31,393	9,495	قيمة الأسهم المتداولة (ألف دينار)
Number of Transactions	352	390	567	355	488	عدد الصفقات
Market capitalisation ('000 BD)	822,664	834,839	737,863	799,762	653,923	إجمالي القيمة السوقية (ألف دينار)
Share turnover (%)	0.40	0.33	0.42	3.93	1.45	معدل دوران السهم (%)

Profitability						ربحية السهم
Earning per share (BD)	0.048	0.046	0.049	0.047	0.045	العائد على السهم (دينار)
Dividend per share (BD)	0.025	0.025	0.025	0.025	0.035	الأرباح الموزعة للسهم (دينار)
Price to book value (times)	1.84	2.01	2.02	2.12	1.80	السعر إلى القيمة الدفترية (مرات)
Price earning ratio (times)	13.33	14.15	14.29	18.09	15.44	مضاعف سعر السهم (مرات)
Dividend Payout ratio (%)	52.26	49.77	47.69	44.02	64.12	الأرباح الموزعة إلى العائد (%)
Dividend yield (%)	3.88	3.47	3.57	2.94	5.04	ربع السهم (%)
Return on equity (%)	13.62	14.04	15.15	14.14	14.14	العائد على حقوق المساهمين (%)
Return on Assets (%)	1.97	1.96	1.84	1.95	1.87	العائد على الموجودات (%)

Leverage & Liquidity						الرفع المالي والسيولة
Total Equity to Total assets (%)	14.44	13.93	12.16	13.80	13.21	حقوق الملكية المنسوبة إلى مساهمي الشركة / إجمالي الموجودات (%)
Capital adequacy (%)	36.30	35.39	29.99	34.29	31.22	نسبة ملاءة رأس المال (%)
Monthly End Average Equity (BD '000)	428,054	360,678	375,148	381,598	321,385	المتوسط الشهري لحقوق المساهمين (ألف دينار)

Balance Sheet Summary (BD '000)	2017	2016	2015	2014	2013	ملخص الميزانية العامة (ألف دينار)
Total assets	3,101,540	2,977,100	2,999,710	2,738,460	2,749,230	إجمالي الموجودات
Total liabilities	2,653,600	2,562,400	2,634,950	2,360,440	2,386,090	إجمالي المطلوبات
Non-controlling interest	0	0	0	0	0	حقوق غير مسيطرة
Paid-up capital	127,545	115,950	105,410	94,090	94,090	رأس المال المدفوع
Treasury Stock	(1,671)	(1,644)	(1,722)	0	0	أسهم الخزينة
Non-controlling interest	0	0	0	0	0	حقوق غير مسيطرة
Total Equity	447,940	414,700	364,760	378,020	363,140	إجمالي حقوق الملكية

Income Statement Summary (BD '000)						ملخص بيان الدخل (ألف دينار)
Interest income	102,090	88,140	76,130	75,760	76,770	الفوائد المكتسبة
Interest expense	29,020	22,150	16,610	16,180	16,950	الفوائد المدفوعة
Other expense (Includes Provisions)	43,460	38,630	39,140	35,770	33,290	مصروفات أخرى (تشمل المخصصات)
Other income/(loss)	31,400	30,880	34,880	29,630	24,830	إيرادات أخرى/الخسارة
Net income/(loss)	61,010	58,240	55,260	53,440	51,360	صافي الربح

Dividends Distributed (BD '000)						الأرباح الموزعة (ألف دينار)
Cash Dividends	31,886	28,987	26,352	23,522	32,931	الأرباح النقدية الموزعة
Stock Dividends	12,754	11,595	10,541	9,409	0	أسهم منحة موزعة

Share Data (BD)						بيانات حول السهم (دينار)
Par Value	0.100	0.100	0.100	0.100	0.100	القيمة الإسمية للسهم
Book value	0.351	0.358	0.346	0.402	0.386	القيمة الدفترية للسهم
Closing price	0.645	0.720	0.700	0.850	0.695	سعر الاقفال
Yearly high	0.770	0.740	0.890	0.890	0.700	السعر الاعلى خلال السنة
Yearly low	0.605	0.575	0.675	0.670	0.500	السعر الادنى خلال السنة

## Ithmaar Holding B.S.C.

\* Incorporated in 1984

\* Listed in 2006

### Principal Activities

The principal activities of the Bank and its subsidiaries are a diverse range of Sharia compliant products and services that cater to the financing and investment needs of individuals and institutions. These include: retail and commercial banking, asset management, private banking, takaful, and real estate development.

تتمثل الأنشطة الرئيسية للبنك وشركائه التابعة معاً «المجموعة» في مجموعة متنوعة من المنتجات والخدمات المالية المتوافقة مع الشريعة الإسلامية والتي تلبي الاحتياجات التمويلية والاستثمارية للأفراد. ويتضمن ذلك الخدمات المصرفية للأفراد والتجارية والخاصة وإدارة الأصول والتكافل والتطوير العقاري.

### Address

P.O. Box 2820  
Manama, Kingdom of Bahrain  
Tel +973 17584000  
Fax +973 17584017  
Website www.ithmaarbank.com  
Email info@ithmaarbank.com

### العنوان

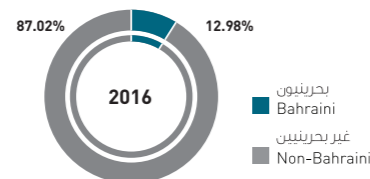
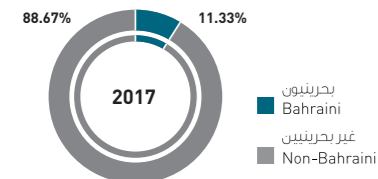
ص. ب. 2820  
المنامة - مملكة البحرين  
هاتف +973 17584000  
فاكس +973 17584017  
الموقع الإلكتروني www.ithmaarbank.com  
البريد الإلكتروني info@ithmaarbank.com

### Board of Directors

Board of Directors	Title	المنصب	مجلس الإدارة
His Royal Highness Prince Amr Mohamed Al Faisal	Chairman	رئيس مجلس الإدارة	صاحب السمو الملكي الأمير عمرو محمد الفيصل
Sheikh Zamil Abdullah Al-Zamil	Member	عضو	الشيخ زامل عبد الله الزامل
Tunku Yaacob Khyra	Member	عضو	تونكو يعقوب خير
Abdulhamid Mohamed Aboumoussa	Member	عضو	عبد الحميد محمد أبو موسى
Mohammed A. Rahman Bucheerei	Member	عضو	محمد عبد الرحمن بوجيري
Nabeel Khalid Mohamed Kanoo	Member	عضو	نبيل خالد محمد كانو
Abdullelah Ebrahim Al-Qassimi	Member	عضو	عبدالله إبراهيم القاسمي
Dr Amani Khaled Bouresli	Member	عضو	الدكتورة أماني خالد بورسلي
Abdulshakoor Hussain Tahlak	Member	عضو	عبد الشكور حسين تهاك
Sheikh Mohamed Abdullah Abdelkarim	Member	عضو	الشيخ محمد عبدالله عبدالكريم
EIKhereiji	Member	عضو	الخريجي
Omar Abdi Ali	Member	عضو	عمر عدي علي

### Shares Ownership Distribution Based on Nationality

Nationality	Percentage		Issued & Fully Paid Shares		الجنسية
	2017	2016	2017	2016	
Bahraini	11.33%	12.98%	343,378,683	393,472,161	بحرينيون
Non-Bahraini	88.67%	87.02%	2,687,376,344	2,637,282,866	غير بحرينيين
Total	100%	100%	3,030,755,027	3,030,755,027	المجموع



## شركة الإثمار القابضة ش. م. ب.

\* تأسست في 1984

\* تم إدراجها سنة 2006

### Management

Chief Executive Officer  
Ahmed Abdul Rahim  
الرئيس التنفيذي  
أحمد عبدالرحيم

### Auditors

PricewaterhouseCoopers  
ME Limited  
برايس ووترهاوس كوبرز

### Share Registrar

Karvy Computershare W.L.L.  
كارفي كمبيوترشير ذ.م.م.

### Symbols

BHB Symbol ITHMR  
Reuters Code ITHMR.BH  
رمز البورصة  
رمز رويترز

### No. of Employees

Bahraini -  
Non-Bahraini -  
بحرينيون  
غير بحرينيين

### No. of Branches

Local -  
Abroad -  
محلية  
خارجية

### توزيع ملكيات الأسهم وفقاً للجنسية



Ithmaar Holding B.S.C. is a Bahrain-based financial institution that is listed on the Bahrain Bourse, Boursa Kuwait and Dubai Financial Market. It is the most recent evolution of a pioneering Islamic banking and finance institution that started in 1984 with the establishment of Faysal Islamic Bank of Bahrain.

Ithmaar Holding owns two subsidiaries, both licensed and regulated by the Central Bank of Bahrain. Ithmaar Bank B.S.C (c), an Islamic retail bank which holds the core retail banking business, and IB Capital B.S.C. (c), an investment firm which holds investments and other non-core assets.

With decades of experience, Ithmaar Holding drives wealth for its stakeholders and investors by providing a diverse range of Islamic financial opportunities, driving wealth through integrity.

الإثمار القابضة  
Ithmaar Holding



Call: +973 1758 4000

www.ithmaarholding.com

Ithmaar Holding B.S.C. is licensed as an Investment Firm Category 1 by the Central Bank of Bahrain

## Ithmaar Holding B.S.C. \*

بيانات التداول	2017	2016	2015	2014	2013	
Share Trading						
Number of outstanding shares ('000)	2,910,160	2,910,160	2,910,160	2,910,160	2,910,160	عدد الأسهم الصادرة والمدفوعة (ألف)
Volume of shares traded ('000 Shares)	123,230	100,168	49,716	88,356	251,334	كمية الأسهم المتداولة (ألف سهم)
Value of shares traded ('000 BD)	7,733	4,461	2,813	6,093	21,713	قيمة الأسهم المتداولة (ألف دينار)
Number of Transactions	1,142	717	467	829	1,619	عدد الصفقات
Market capitalisation ('000 BD)	363,770	142,824	165,676	182,815	262,797	إجمالي القيمة السوقية (ألف دينار)
Share turnover (%)	0.02	0.03	1.70	3.33	8.26	معدل دوران السهم (%)

ربحية السهم						
Profitability						
Earnings per share (BD)	(0.0110)	0.000	(0.008)	(0.002)	(0.010)	العائد على السهم (دينار)
Dividend per share (BD)	0.000	0.000	0.000	0.000	0.000	الأرباح الموزعة للسهم (دينار)
Price to book value (times)	2.72	0.85	1.02	0.89	1.26	السعر إلى القيمة الدفترية (مرات)
Price earning ratio (times)	NM	NM	NM	NM	NM	مضاعف سعر السهم (مرات)
Dividend Payout ratio (%)	0.00	0.00	0.00	0.00	0.00	الأرباح الموزعة إلى العائد (%)
Dividend yield (%)	0.00	0.00	0.00	0.00	0.00	ربع السهم (%)
Return on equity (%)	(23.84)	0.78	(14.68)	(2.87)	(15.12)	العائد على حقوق المساهمين (%)
Return on Assets (%)	(0.98)	0.04	(0.75)	(0.19)	(1.09)	العائد على الموجودات (%)

الرفع المالي والسيولة						
Leverage & Liquidity						
Equity attributable to shareholders' to total assets(%)	4.13	5.12	5.09	6.66	7.18	حقوق الملكية المنسوبة إلى مساهمي الشركة / إجمالي الموجودات (%)
Capital adequacy (%)	13.92	13.02	12.81	12.11	12.77	نسبة ملائمة رأس المال (%)
Monthly End Average Equity (BD '000)	162,143	178,754	176,739	198,859	226,138	المتوسط الشهري لحقوق المساهمين (ألف دينار)

\*The reporting currency of the bank is denominated in US Dollars. Hence, the above figures have been converted into BHD by applying a rate of US\$ 1=0.377BHD

## شركة الإثمار القابضة ش.م.ب. \*

ملخص الميزانية العامة (بالآلاف الدنانير البحرينية)	2017	2016	2015	2014	2013	
Balance Sheet Summary (BD '000)						
Total assets	3,246,482	3,144,674	3,068,268	2,963,561	2,790,982	إجمالي الموجودات
Total liabilities	1,984,933	1,873,260	2,016,067	1,928,501	1,758,395	إجمالي المطلوبات
Unrestricted Investment Accounts	1,066,124	1,044,175	829,077	754,735	748,522	حسابات الاستثمار المطلقة
Non-controlling interest	61,466	66,104	66,962	83,009	83,664	حقوق غير مسيطرة
Paid-up capital	285,649	285,649	285,649	285,649	285,649	رأس المال المدفوع
Treasury Stock	(11,366)	(10,481)	(11,366)	(11,366)	(11,366)	أسهم الخزينة
Equity attributable to shareholders' of the bank	133,959	161,135	156,162	197,317	200,401	حقوق الملكية المنسوبة إلى مساهمي البنك
Total Equity	195,426	227,239	223,124	280,326	284,065	إجمالي حقوق الملكية

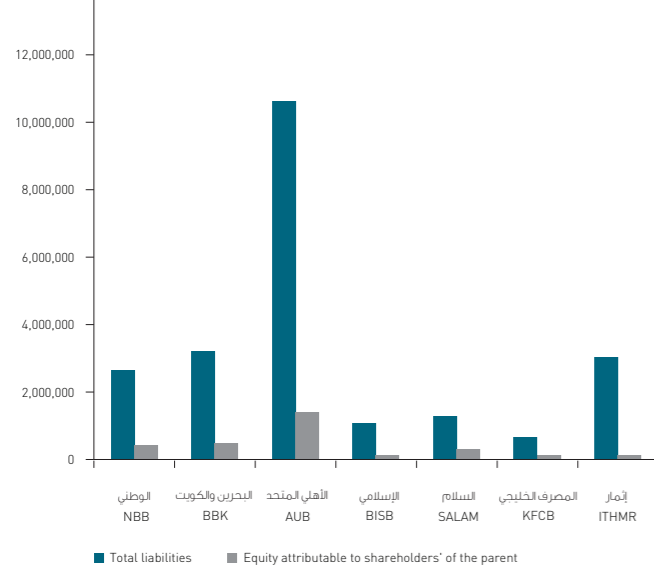
ملخص بيان الدخل (بالآلاف الدنانير البحرينية)						
Income Statement Summary (BD '000)						
Income from financing and investments	137,459	136,049	186,542	179,357	169,090	إيرادات من عقود وتمويلات اسلامية
Profit paid to banks and other financial institutions	61,036	56,934	105,230	114,225	109,107	حصة حسابات الاستثمار المطلقة من الربح
Operating expense (Includes Provisions)	104,086	84,978	118,666	89,201	105,268	مصروفات اخرى (تشمل المخصصات)
Other income/(loss)	10,498	19,715	19,863	20,733	15,379	إيرادات اخرى/الخسارة
Net income/(loss) attributable to shareholders' of the bank	(31,936)	1,236	(22,920)	(5,660)	(30,300)	صافي الربح/الخسارة (العائد على حقوق المساهمين)
Net income/(loss)	(27,295)	5,202	(17,491)	(3,335)	(29,906)	صافي الربح/الخسارة

الأرباح الموزعة (بالآلاف الدنانير البحرينية)						
Dividends Distributed (BD '000)						
Cash Dividends	0	0	0	0	0	الأرباح النقدية الموزعة
Stock Dividends	0	0	0	0	0	أسهم منحة موزعة

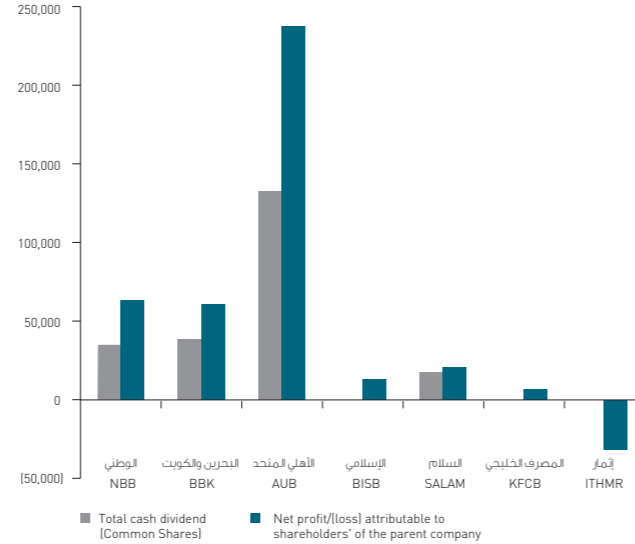
بيانات حول السهم (دولار أمريكي) *						
Share Data (US \$) *						
Par Value	0.250	0.250	0.250	0.250	0.250	القيمة الاسمية للسهم
Book value	0.046	0.147	0.142	0.180	0.183	القيمة الدفترية للسهم
Closing price	0.125	0.125	0.145	0.160	0.230	سعر الاقفال
Yearly high	0.150	0.150	0.175	0.240	0.290	السعر الاعلى خلال السنة
Yearly low	0.095	0.095	0.120	0.135	0.165	السعر الاذن خلال السنة

\*البيانات المدونة في التقارير السنوية للشركة (البنك) بالدولار الأمريكي. لذا تم تحويل البيانات المالية إلى الدينار البحريني باستخدام سعر الصرف للدولار الأمريكي مقابل الدينار البحريني وهو 0.377 دينار للدولار.

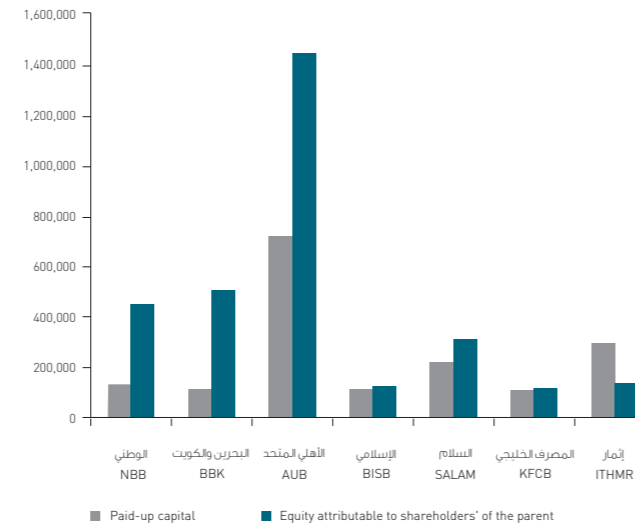
إجمالي المطلوبات إلى حقوق الملكية المنسوبة لمساهمي إل (الف دينار)  
Total Liabilities to Equity attributable to shareholders' (BD '000)



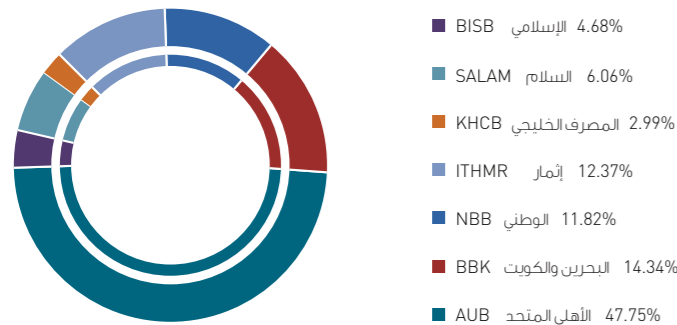
صافي الأرباح مقارنة بإجمالي الأرباح النقدية الموزعة (الف دينار)  
Net Profit Vs Total Cash Dividend (BD '000)



رأس المال المدفوع مقارنة بحقوق الملكية المنسوبة لمساهمي البنك  
Paid-up Capital Vs Equity attributable to shareholders' (BD '000)



اجمالي الموجودات لكل شركة  
Breakdown of Total Assets by Company



المصرف	المجموع	ملخص الميزانية العامة (الف دينار)
الإجمالي	TOTAL	
الوطني NBB	3,101,540	إجمالي الموجودات
البحرين والكويت BBK	3,763,100	إجمالي المطلوبات
الأهلي المتحد AUB	12,532,191	رأس المال المدفوع
الإسلامي BISB	1,228,647	أسهم الخزينة
السلام SALAM	1,589,260	حقوق الملكية المنسوبة إلى مساهمي الشركة الأم
المصرف الخليجي KFCB	785,220	إجمالي حقوق الملكية
إثمار ITHMR	3,246,482	
	26,246,440	
	22,720,259	
	1,654,024	
	(29,372)	
	3,208,346	
	3,526,181	

المصرف	المجموع	ملخص بيان الدخل (الف دينار)
الإجمالي	TOTAL	
	102,090	صافي الفوائد المكتسبة
	61,010	صافي الربح (الخسارة) العائد على حقوق المساهمين للشركة الأم
	59,231	صافي الربح (الخسارة)
	31,886	إجمالي الأرباح النقدية الموزعة (الأسهم العادية)

المصرف	المجموع	بيانات حول السهم (دينار)
الإجمالي	TOTAL	
	0.100	القيمة الاسمية للسهم
	0.351	القيمة الفعلية للسهم
	0.645	سعر الاقفال
	0.770	السعر الأعلى خلال السنة
	0.605	السعر الأدنى خلال السنة

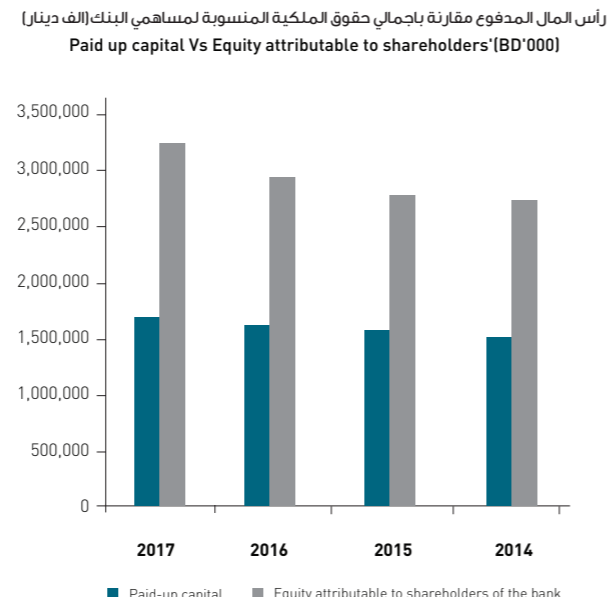
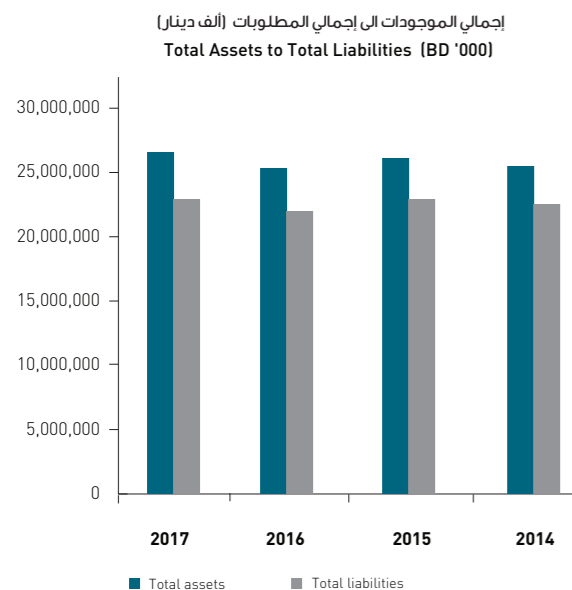
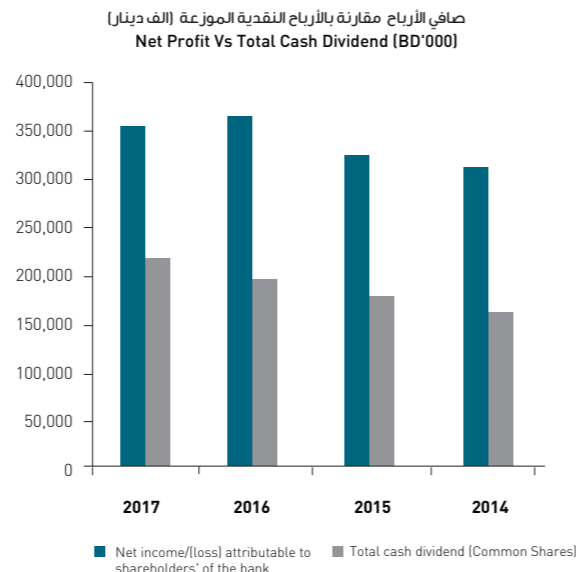
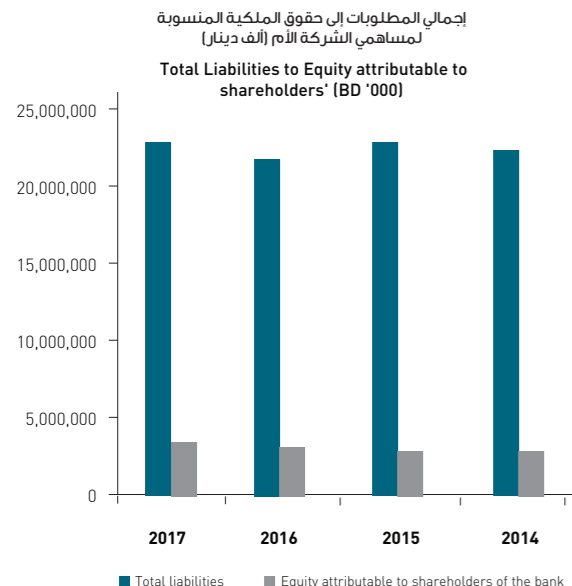
المصرف	المجموع	بيانات التداول
الإجمالي	TOTAL	
	1,275,448	عدد الأسهم الصادرة والمدفوعة (ألف)
	5,054	كمية الأسهم المتداولة (الف سهم)
	3,331	قيمة الأسهم المتداولة (الف دينار)
	352	عدد الصفقات
	822,664	إجمالي القيمة السوقية (الف دينار)
	0.40	معدل دوران السهم (%)

المصرف	المجموع	ربحية السهم
الإجمالي	TOTAL	
	0.048	العائد على السهم (دينار)
	0.025	الأرباح الموزعة للسهم (دينار)
	1.84	السعر إلى القيمة الحقيقية (مرات)
	13.33	مضاعف سعر السهم (مرات)
	3.88	ربح السهم (%)
	13.62	العائد على حقوق المساهمين (%)
	1.97	العائد على الموجودات (%)

المصرف	المجموع	الرفع المالي والسيولة
الإجمالي	TOTAL	
	14.44	حقوق الملكية المنسوبة إلى مساهمي الشركة / إجمالي الموجودات (%)

## Consolidated Information for Commercial Banks Sector

## البيانات التجميعية لقطاع البنوك التجارية



Balance Sheet Summary (BD '000)	2017	2016	2015	2014	ملخص الميزانية العامة (الف دينار)
Total assets	26,246,440	25,121,387	25,806,309	25,238,833	إجمالي الموجودات
Total liabilities	22,720,259	21,735,975	22,672,675	22,263,350	إجمالي المطلوبات
Paid-up capital	1,654,024	1,575,364	1,522,640	1,483,217	رأس المال المدفوع
Treasury Stock	(29,372)	(26,295)	(17,073)	25,083	أسهم الخزينة
Equity attributable to shareholders of the bank	3,208,346	2,920,592	2,742,634	2,712,353	حقوق الملكية المنسوبة إلى مساهمي البنك
Total Equity	3,526,181	3,381,616	3,129,836	2,972,692	إجمالي حقوق الملكية

Income Statement Summary (BD'000)	2017	2016	2015	2014	ملخص بيان الدخل (الف دينار)
Interest income	1,024,561	964,476	943,267	905,374	الفوائد المكتسبة
Net income/(loss) attributable to shareholders' of the bank	350,721	360,964	319,666	308,459	صافي الربح/(الخسارة) العائد على حقوق المساهمي البنك
Net income/(loss)	373,884	385,378	334,544	329,634	صافي الربح/(الخسارة)
Total cash dividend (Common Shares)	213,409	193,558	174,167	156,367	إجمالي الأرباح النقدية الموزعة (الأسهم العادية)

Share Trading	2017	2016	2015	2014	بيانات التداول (الف)
Number of outstanding shares ('000)	16,901,244	15,363,468	15,564,494	15,184,398	عدد الأسهم الصادرة والمدفوعة
Volume of shares traded ('000 Shares)	635,206	517,479	390,052	837,997	كمية الأسهم المتداولة (سهم)
Value of shares traded ('000 BD)	98,303	65,270	68,512	190,428	قيمة الأسهم المتداولة (دينار)
Number of Transactions	8,178	5,187	6,036	8,857	عدد الصفقات
Market capitalisation ('000 BD)	4,139,327	3,505,655	3,475,980	3,783,839	إجمالي القيمة السوقية (دينار)
Share turnover (%)	2.37	1.86	1.97	5.03	معدل دوران السهم (%)
Book value	0.190	0.190	0.176	0.179	القيمة الدفترية للسهم
Annual Closing Index	2,772.59	2,481.78	2,461.82	2,721.17	المؤشر السنوي

Profitability	2017	2016	2015	2014	ربحية السهم
Earning per share (BD)	0.021	0.023	0.020	0.014	العائد على السهم (دينار)
Dividend per share (BD)	0.013	0.013	0.010	0.009	الأرباح الموزعة للسهم (دينار)
Price to book value (times)	1.28	1.19	1.30	1.02	السعر إلى القيمة الدفترية (مرات)
Price earnings (times)	9.83	9.31	8.76	9.08	مضاعف سعر السهم (مرات)
Dividend yield (%)	5.18	5.55	4.48	5.02	ربح السهم (%)
Return on equity (%)	10.93	12.36	11.37	7.90	العائد على حقوق المساهمين (%)
Return on assets (%)	1.34	1.44	1.20	0.82	العائد على الموجودات (%)

Leverage & Liquidity	2017	2016	2015	2014	الرفع المالي والسيولة
Equity attributable to shareholders' to total assets (%)	12.22	11.63	10.56	10.34	حقوق الملكية المنسوبة إلى مساهمي الشركة / إجمالي الموجودات (%)

1. BSB was delisted in July 2012

تم شطب BSB في يوليو 2012



## قطاع الاستثمار Investment Sector

Al Baraka Banking Group B.S.C.

Arab Banking Corporation B.S.C.

Bahrain Commercial Facilities Company B.S.C.

Bahrain Middle East Bank B.S.C.

Esterad Investment Company B.S.C.

GFH Financial Group B.S.C.

Inovest B.S.C.

Investcorp Bank B.S.C.

TAIB Bank B.S.C. (c)

United Gulf Holding Company B.S.C.

United Gulf Investment Company B.S.C.

Consolidated Information for Investment Sector

مجموعة البركة المصرفية ش.م.ب.

المؤسسة العربية المصرفية ش.م.ب.

شركة البحرين للتسهيلات التجارية ش.م.ب.

بنك البحرين و الشرق الاوسط ش.م.ب.

شركة استيراد الاستثمارية ش.م.ب.

مجموعة جي إف إنش المالية ش.م.ب.

انوفست ش.م.ب.

بنك انفستكوب ش.م.ب.

بنك طيب ش.م.ب. (م)

شركة الخليج المتحد القابضة ش.م.ب.

الشركة الخليجية المتحدة للاستثمار ش.م.ب.

البيانات التجميعية لقطاع الاستثمار



## قطاع الاستثمار Investment Sector

## Al Baraka Banking Group B.S.C.

\* Incorporated in 2002

\* Listed in 2006

### Principal Activities الأنشطة الأساسية

International and commercial banking, financing, treasury and investment activities. الأعمال المصرفية الدولية والتجارية والتمويل والخزينة والانشطة الاستثمارية

### Address العنوان

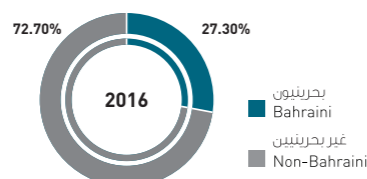
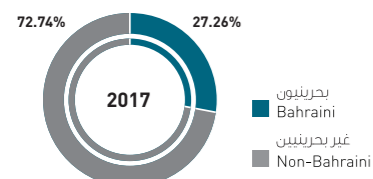
P.O. Box 1882 ص. ب.  
Manama, Kingdom of Bahrain المنامة - مملكة البحرين  
Tel +973 17541122 هاتف  
Fax +973 17536533 فاكس  
Website www.albaraka.com الموقع الالكتروني  
Email info@albaraka.com البريد الالكتروني

### Board of Directors مجلس الإدارة

Sh. Saleh Abdulla Kamel	Chairman	رئيس مجلس الادارة	الشيخ صالح عبدالله كامل
Abdulla A. Saudi	Vice Chairman	نائب رئيس مجلس الادارة	عبدالله عمار السعودي
Abdullah Saleh Kamel	Vice Chairman	نائب رئيس مجلس الادارة	عبدالله صالح كامل
Saleh Al Yousef	Director	عضو	صالح محمد اليوسف
Adnan Ahmed Yousif	Director	عضو	عدنان احمد يوسف
Abdul Ellah Sabbahi	Director	عضو	عبدالله عبد الرحيم صباحي
Ibrahim Fayez Al Shamsi	Director	عضو	ابراهيم فايز الشامسي
Jamal bin Ghalaita	Director	عضو	جمال بن غليطة
Yousef Ali Fadil Bin Fadil	Director	عضو	يوسف علي فاضل بن فاضل
Dr. Bassem Awadallah	Director	عضو	د. باسم عوض الله
Mohyedin Saleh Kamel	Director	عضو	محي الدين صالح كامل
Saud Saleh Al Saleh	Director	عضو	سعود صالح الصالح
Dr. Khaled Abdulla Ateeq	Director	عضو	د. خالد عبدالله عتيق

### Shares Ownership Distribution Based on Nationality توزيع ملكيات الاسهم وفقاً للجنسية

Nationality	Percentage النسبة		Issued & Fully Paid Shares الاسهم الصادرة والمدفوعة بالكامل		الجنسية
	2017	2016	2017	2016	
Bahraini	27.26%	27.30%	328,940,797	313,749,986	بحرينيون
Non-Bahraini	72.74%	72.70%	877,738,577	835,468,465	غير بحرينيين
<b>Total</b>	<b>100%</b>	<b>100%</b>	<b>1,206,679,374</b>	<b>1,149,218,451</b>	<b>المجموع</b>



## مجموعة البركة المصرفية ش.م.ب.

\* تأسست في 2002

\* تم إدراجها سنة 2006

### Executive Management الإدارة التنفيذية

President & Chief Executive Officer الرئيس التنفيذي  
**Adnan Ahmed Yousif** عدنان احمد يوسف

### Auditors مدققو الحسابات

Ernst & Young ارنست و يونغ

### Share Registrar مكتب تسجيل الاسهم

Fakhro Karvy Computershare W.L.L. فخر كارفي كمبيوتر شير د.م.

### Symbols الرموز

BHB Symbol BARKA رمز البورصة  
Reuters Code BARKA.BH رمز رويترز

### No. of Employees عدد العاملين

Bahraini 224 بحرينيون  
Non-Bahraini 12,571 غير بحرينيين

### No. of Branches عدد الفروع

Local 9 محلية  
Abroad 667 خارجية

### Cross-Listed In إدراج مشترك

NASDAQ Dubai ناسداك دبي

بيانات التداول	2017	2016	2015	2014	2013	
Share Trading						
Number of outstanding shares ('000)	1,197,129	1,139,630	1,107,282	1,085,608	1,040,168	عدد الأسهم الصادرة والمدفوعة (ألف)
Volume of shares traded ('000 Shares)	47,218	21,940	5,667	40,413	3,001	كمية الأسهم المتداولة (ألف سهم)
Value of shares traded ('000 BD)	7,219	3,846	1,435	12,676	818	قيمة الأسهم المتداولة (ألف دينار)
Number of Transactions	344	687	213	215	223	عدد الصفقات
Market capitalisation ('000 BD)	169,244	210,524	237,944	329,466	290,186	إجمالي القيمة السوقية (ألف دينار)
Share turnover (%)	4.27	1.83	0.60	3.85	0.28	معدل دوران السهم (%)

ربحية السهم						
Profitability						
Earnings per share (BD)	0.004	0.005	0.005	0.005	0.005	العائد على السهم (دينار)
Dividend per share (BD)	0.008	0.004	0.008	0.011	0.013	الأرباح الموزعة للسهم (دينار)
Price to book value (times)	0.33	0.46	0.50	0.72	0.68	السعر إلى القيمة الدفترية (مرات)
Price earning ratio (times)	39.60	38.70	41.95	63.62	61.31	مضاعف سعر السهم (مرات)
Dividend Payout ratio (%)	18.70	7.52	13.61	21.63	25.39	الأرباح الموزعة إلى العائد (%)
Dividend yield (%)	5.33	2.04	3.51	3.73	4.73	ربع السهم (%)
Return on equity (%)	7.41	11.83	12.00	11.34	11.13	العائد على حقوق المساهمين (%)
Return on assets (%)	0.51	0.65	0.66	0.65	0.69	العائد على الموجودات (%)

الرفع المالي والسيولة						
Leverage & Liquidity						
Equity attributable to shareholders' to total assets (%)	6.84	5.47	5.51	5.70	6.19	حقوق الملكية المنسوبة إلى مساهمي الشركة / إجمالي الموجودات (%)
Total liabilities to total Equity attributable to shareholders' (times)	13.18	16.72	16.61	15.98	14.62	إجمالي المطلوبات / حقوق الملكية المنسوبة إلى مساهمي الشركة (مرات)
Capital adequacy (%)	17.27	15.49	14.56	16.01	16.49	نسبة ملاءة رأس المال (%)
Monthly End Average Equity (BD '000)	614,400	511,550	491,137	499,086	484,049	المتوسط الشهري لحقوق المساهمين (ألف دينار)

\*The reporting currency of the bank is denominated in US Dollars. Hence, the above figures have been converted into BHD by applying a rate of US\$ 1=0.377BHD

ملخص الميزانية العمومية (ألف دينار)	2017	2016	2015	2014	2013	
Balance Sheet Summary (BD '000)						
Total assets	9,595,861	8,831,325	9,281,062	8,845,773	7,904,770	إجمالي الموجودات
Total liabilities	3,415,786	3,068,739	3,019,400	2,732,939	2,482,442	إجمالي المطلوبات
Equity of investment accountholders	5,233,555	5,005,351	5,472,004	5,330,702	4,674,590	حقوق حاملي حسابات الاستثمار
Non-controlling Interest	290,462	274,314	278,294	277,677	258,145	حقوق غير مسيطرة
Paid-up capital	454,918	433,255	420,636	412,389	395,206	رأس المال المدفوع
Treasury Stock	(3,600)	(3,615)	(3,191)	(3,114)	(3,062)	أسهم الخزينة
Equity attributable to shareholders' of the parent company	656,057	482,921	511,364	504,456	489,591	حقوق الملكية المنسوبة إلى مساهمي الشركة الأم
Total Equity	946,519	757,235	789,658	782,133	747,737	إجمالي حقوق الملكية

ملخص بيان الدخل (ألف دينار)						
Income Statement Summary (BD '000)						
Islamic financing income	442,756	503,887	443,693	426,490	380,241	إيرادات التمويل الإسلامية
Islamic financing expense	310,346	304,852	292,858	287,443	242,963	مصروفات التمويل الإسلامية
Investment income/(loss)	168,156	107,633	135,181	115,473	109,505	إيرادات الاستثمارات/الخسارة
Other income/(loss)	75,941	98,291	90,816	91,401	96,092	إيرادات أخرى/الخسارة
Other expense (Includes Provisions)	298,498	304,059	268,939	242,334	245,693	مصروفات أخرى (تشمل المخصصات)
Net income/(loss) attributable to shareholders' of the parent company	48,644	57,132	61,353	57,203	54,479	صافي الربح/الخسارة العائد على حقوق المساهمين
Net income/(loss)	78,008	100,899	107,892	103,587	97,183	صافي الربح/الخسارة

الأرباح الموزعة (ألف دينار)						
Dividends Distributed (BD '000)						
Cash Dividends	9,098	4,296	8,348	12,372	13,832	الأرباح النقدية الموزعة
Stock Dividends	13,648	21,663	12,619	8,248	17,183	أسهم منحة موزعة

بيانات حول السهم (دولار أمريكي)						
Share Data (US \$)						
Par value	1.000	1.000	1.000	1.000	1.000	القيمة الاسمية للسهم
Book value	1.120	1.070	1.133	1.117	1.085	القيمة الدفترية للسهم
Closing price	0.375	0.490	0.570	0.805	0.740	سعر الاقفال
Yearly High	0.515	0.580	0.850	0.900	0.820	السعر الاعلى خلال السنة
Yearly Low	0.345	0.370	0.540	0.730	0.670	السعر الادنى خلال السنة

\*البيانات المدونة في التقارير السنوية للشركة (البنك) بالدولار الأمريكي. لذا تم تحويل البيانات المالية إلى الدينار البحريني باستخدام سعر الصرف للدولار الأمريكي مقابل الدينار البحريني وهو 0.377 دينار للدولار.



## Arab Banking Corporation B.S.C.

\* Incorporated in 1980

\* Listed in 1990

### Principal Activities الأنشطة الأساسية

Conventional Wholesale Bank بنك جملة تقليدي

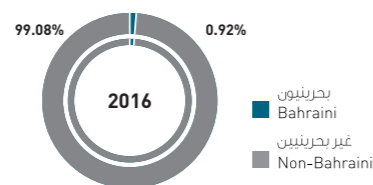
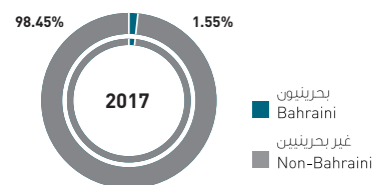
### Address العنوان

P.O. Box 5698 ص. ب.  
Manama, Kingdom of Bahrain المنامة - مملكة البحرين  
Tel +973 17543000 هاتف  
Fax +973 17533062 فاكس  
Website www.bank-abc.com الموقع الإلكتروني  
Email webmaster@bank-abc.com البريد الإلكتروني

### Board of Directors مجلس الإدارة

Name	Title	المنصب	مجلس الإدارة
Saddek Omar El Kaber	Chairman	رئيس مجلس الإدارة	الصادق عمر الكبير
Hilal Mishari Al-Mutairi	Deputy Chairman	نائب رئيس مجلس الإدارة	هلال مشاري المطيري
Abdallah Saud Al Humaidhi	Director	عضو	عبدالله سعود الحميدي
Dr. Anwar Ali Al Mudhaf	Director	عضو	د. أنور علي المصنف
Dr. Yousef Abdullah Al Awadi	Director	عضو	د. يوسف عبدالله العوضي
Dr. Tarik Yousef	Director	عضو	د. طارق يوسف
Mr. Ahmed Ferjani	Director	عضو	أحمد فرجاني
Bashir Omer	Director	عضو	بشير عمر
Dr. Farouk El Okdah	Director	عضو	د. فاروق العقدة

Nationality	Percentage النسبة		Issued & Fully Paid Shares الاسهم الصادرة والمدفوعة بالكامل		الجنسية
	2017	2016	2017	2016	
Bahraini	1.55%	0.92%	48,287,191	28,564,661	بحرينيون
Non-Bahraini	98.45%	99.08%	3,061,712,809	3,081,435,339	غير بحرينيين
<b>Total</b>	<b>100%</b>	<b>100%</b>	<b>3,110,000,000</b>	<b>3,110,000,000</b>	<b>المجموع</b>



## المؤسسة العربية المصرفية ش.م.ب.

\* تأسست في 1980

\* تم إدراجها سنة 1990

### Executive Management الإدارة التنفيذية

Group Chief Executive Officer الرئيس التنفيذي للمجموعة  
**Dr. Khaled Kawan** د. خالد كعوان

### Auditors مدققو الحسابات

Ernst & Young ارنست ويونغ

### Share Registrar مكتب تسجيل الأسهم

Karvy Computershare W.L.L. كارفي كمبيوتر شير ذ.م.م.

### Symbols الرموز

BHB Symbol ABC رمز البورصة  
Reuters Code ABCB.BH رمز رويترز

### No. of Employees عدد العاملين

Bahraini 182 بحرينيون  
Non-Bahraini 159 غير بحرينيين

### No. of Branches عدد الفروع

Local 0 محلية  
Abroad 5 خارجية

### توزيع ملكيات الأسهم وفقاً للجنسية

# Infinite possibilities for greater success

Whether you are in the aviation, shipping or any other industrial or trade sector, Bank ABC provides you with tailored financial solutions that bring infinite success possibilities for your business and investments. A network of offices across the globe, along with the superb service of relationship managers, will be dedicated to helping you realise these possibilities.

Project & Structured Finance | Capital Markets | Financial Markets | Transactional Banking | Islamic Banking | Real Estate

**Bank ABC**

A team committed to your success

bank-abc.com

بيانات التداول	2017	2016	2015	2014	2013	
Share Trading						
Number of outstanding shares ('000)	3,110,000	3,110,000	3,110,000	3,110,000	3,110,000	عدد الأسهم الصادرة والمدفوعة (ألف)
Volume of shares traded ('000 Shares)	35,542	12,793	2,911	81,802	2,388	كمية الأسهم المتداولة (ألف سهم)
Value of shares traded ('000 BD)	4,019	1,893	653	18,131	324	قيمة الأسهم المتداولة (ألف دينار)
Number of Transactions	497	137	98	682	61	عدد الصفقات
Market capitalisation ('000 BD)	345,879	433,814	498,300	820,729	439,676	إجمالي القيمة السوقية (ألف دينار)
Share turnover (%)	1.16	0.44	0.13	2.21	0.07	معدل دوران السهم (%)

ربحية السهم						
Profitability						
Earnings per share (BD)	0.023	0.023	0.023	0.030	0.030	العائد على السهم (دينار)
Dividend per share (BD)	0.011	0.011	0.000	0.019	0.019	الأرباح الموزعة للسهم (دينار)
Price to book value (times)	0.233	0.301	0.350	0.543	0.296	السعر إلى القيمة الدفترية (مرات)
Price earning ratio (times)	4.92	6.17	7.08	8.75	4.69	مضاعف سعر السهم (مرات)
Dividend Payout ratio (%)	48.34	50.98	0.00	60.74	65.06	الأرباح الموزعة إلى العائد (%)
Dividend yield (%)	10.17	8.11	0.00	7.14	13.33	ربع السهم (%)
Return on equity (%)	4.91	4.78	4.77	6.39	6.07	العائد على حقوق المساهمين (%)
Return on assets (%)	0.65	0.61	0.64	0.87	0.90	العائد على الموجودات (%)

الرفع المالي والسيولة						
Leverage & Liquidity						
Total Equity to Total Assets (%)	14.96	14.13	14.57	15.08	16.42	حقوق الملكية المنسوبة إلى مساهمي الشركة / إجمالي الموجودات (%)
Total liabilities to total Equity attributable to shareholders' (times)	6.38	6.76	6.38	6.22	5.63	إجمالي المطلوبات/حقوق الملكية المنسوبة إلى مساهمي الشركة (مرات)
Capital adequacy (%)	18.70	19.10	19.40	21.05	22.30	نسبة ملاءة رأس المال (%)
Quarterly End Average Equity (BD '000)	1,464,402	1,445,794	1,426,170	1,494,719	1,458,142	المتوسط الربع السنوي لحقوق المساهمين (ألف دينار)

ملخص الميزانية العمومية (الف دينار)	2017	2016	2015	2014	2013	
Balance Sheet Summary (BD '000)						
Total assets	11,121,123	11,363,157	10,629,515	11,067,212	10,007,465	إجمالي الموجودات
Total liabilities	9,457,799	9,757,137	9,080,799	9,398,610	8,364,122	إجمالي المطلوبات
Non-controlling Interest	181,714	163,618	126,295	158,340	157,963	حقوق غير مسيطرة
Paid-up capital	1,172,470	1,172,470	1,172,470	1,172,470	1,172,470	رأس المال المدفوع
Treasury Stock	0	0	0	0	0	أسهم الخزينة
Equity attributable to shareholders' of the Bank	1,481,610	1,442,402	1,422,421	1,510,262	1,485,380	حقوق الملكية المنسوبة إلى مساهمي البنك
Total Equity	1,663,324	1,606,020	1,548,716	1,668,602	1,643,343	إجمالي حقوق الملكية

ملخص بيان الدخل (الف دينار)						
Income Statement Summary (BD '000)						
Interest income	569,647	511,966	527,046	432,419	387,179	الفوائد المكتسبة
Interest expense	360,035	309,140	337,792	228,462	197,171	الفوائد المدفوعة
Investment income/(loss)	0	0	0	0	0	إيرادات الاستثمارات/(الخسارة)
Other income/(loss)	118,001	123,279	85,579	130,819	133,081	إيرادات أخرى/(الخسارة)
Other expense (Includes Provisions)	210,366	199,056	185,107	189,631	184,353	مصرفات أخرى (تشمل المخصصات)
Net income/(loss) attributable to shareholders' of the parent company	72,761	68,991	67,860	96,512	90,103	صافي الربح/(الخسارة) العائد على حقوق المساهمين
Net income/(loss)	95,381	88,218	89,349	119,886	111,969	صافي الربح/(الخسارة)

الأرباح الموزعة (ألف دينار)						
Dividends Distributed (BD '000)						
Cash Dividends	35,174	35,174	0	58,624	58,624	الأرباح النقدية الموزعة
Stock Dividends	0	0	0	0	0	أسهم منحة موزعة

بيانات حول السهم (دولار أمريكي)						
Share Data (US \$)						
Par Value	1.000	1.000	1.000	1.000	1.000	القيمة الاسمية للسهم
Book value	1.264	1.230	1.213	1.288	1.267	القيمة الدفترية للسهم
Closing price	0.295	0.370	0.425	0.700	0.375	سعر الاقفال
Yearly high	0.395	0.515	0.770	0.795	0.460	السعر الاعلى خلال السنة
Yearly low	0.275	0.310	0.425	0.375	0.320	السعر الادنى خلال السنة

\*The reporting currency of the bank is denominated in US Dollars. Hence, the above figures have been converted into BHD by applying a rate of US\$ 1=0.377BHD

\* البيانات المدونة في التقارير السنوية للشركة (البنك) بالدولار الأمريكي. لذا تم تحويل البيانات المالية إلى الدينار البحريني باستخدام سعر الصرف للدولار الأمريكي مقابل الدينار البحريني وهو 0.377 دينار للدولار.

## Bahrain Commercial Facilities Company B.S.C. شركة البحرين للتسهيلات التجارية ش.م.ب.

\* Incorporated in 1983

\* Listed in 1993

\* تأسست في 1983

\* تم إدراجها سنة 1993

### Principal Activities الأنشطة الأساسية

The Company provides short term, medium & long term loans in addition to other services provided by its subsidiaries: National motor company, Tas'heelat Insurance services & Tas'heelat Real Estate Company and Tas'heelat Automotive Company. تقوم الشركة بمنح تمويل استهلاكي قصير، متوسط وطويل الاجل للأفراد إضافة الى الخدمات المقدمة من الشركات التابعة وهي: الشركة الوطنية للسيارات وشركة التسهيلات لخدمات التأمين وشركة التسهيلات للخدمات العقارية، و شركة التسهيلات للسيارات.

### Address العنوان

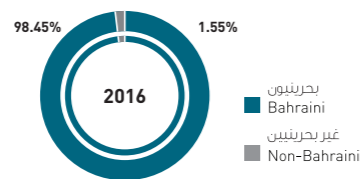
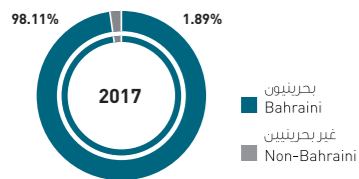
P.O. Box 1175 ص. ب.  
Manama, Kingdom of Bahrain المنامة - مملكة البحرين  
Tel +973 17786000 هاتف  
Fax +973 17786010 فاكس  
Website www.bahraincredit.com.bh الموقع الالكتروني  
Email bcredit@bahraincredit.com.bh البريد الالكتروني

### Board of Directors مجلس الإدارة

المجلس الإداري	المنصب	Title	العضو
عبد الرحمن يوسف فخرو	رئيس مجلس الإدارة	Chairman	عبد الرحمن يوسف فخرو
رياض يوسف حسن ساتر	نائب رئيس مجلس الإدارة	Vice Chairman	رياض يوسف حسن ساتر
خالد محمد مطر	عضو	Director	خالد محمد مطر
إبراهيم عبدالله بوهندي	عضو	Director	إبراهيم عبدالله بوهندي
السيد عبدالغني حمزة قاروني	عضو	Director	السيد عبدالغني حمزة قاروني
الدكتور عبد الرحمن علي سيف	عضو	Director	الدكتور عبد الرحمن علي سيف
عبد العزيز عبدالله الأحمد	عضو	Director	عبد العزيز عبدالله الأحمد
عبد الله محمد محمود	عضو	Director	عبد الله محمد محمود
محمد أحمد الخاجة	عضو	Director	محمد أحمد الخاجة
عبد الكريم احمد بوجيري	عضو	Director	عبد الكريم احمد بوجيري

### Shares Ownership Distribution Based on Nationality توزيع ملكيات الأسهم وفقاً للجنسية

Nationality	Percentage النسبة		Issued & Fully Paid Shares الاسهم الصادرة والمدفوعة بالكامل		الجنسية
	2017	2016	2017	2016	
Bahraini	98.11%	98.45%	160,258,181	160,815,619	بحرينيون
Non-Bahraini	1.89%	1.55%	3,091,819	2,534,381	غير بحرينيين
<b>Total</b>	<b>100%</b>	<b>100%</b>	<b>163,350,000</b>	<b>163,350,000</b>	<b>المجموع</b>



### Executive Management الإدارة التنفيذية

Chief Executive Officer الرئيس التنفيذي  
Dr. Adel Hubail د. عادل حويل

### Auditors مدققو الحسابات

KPMG Fakhro كي بي ام جي فخرو

### Share Registrar مكتب تسجيل الأسهم

Karvy Computershare W.L.L. كارفي كمبيوتر شير ذ.م.م.

### Symbols الرموز

BHB Symbol BCFB رمز البورصة  
Reuters Code BCFB.BH رمز رويترز

### No. of Employees عدد العاملين

Bahraini 291 بحرينيون  
Non-Bahraini 16 غير بحرينيين

### No. of Branches عدد الفروع

Local 10 محلية  
Abroad - خارجية

## Bahrain Commercial Facilities Company B.S.C.

Share Trading	2017	2016	2015	2014	2013	بيانات التداول
Number of outstanding shares ('000)	161,143	161,143	161,143	161,143	161,143	عدد الأسهم الصادرة والمدفوعة (ألف)
Volume of shares traded ('000 Shares)	5,121	7,858	790	7,878	4,067	كمية الأسهم المتداولة (ألف سهم)
Value of shares traded ('000 BD)	3,461	5,259	571	5,316	2,489	قيمة الأسهم المتداولة (ألف دينار)
Number of Transactions	264	276	130	98	153	عدد الصفقات
Market capitalisation ('000 BD)	111,189	109,445	124,963	114,345	111,078	إجمالي القيمة السوقية (ألف دينار)
Share turnover (%)	3.11	4.81	0.46	4.65	2.24	معدل دوران السهم (%)

Profitability	ربحية السهم					
Earning per share (BD)	0.129	0.124	0.108	0.090	0.081	العائد على السهم (دينار)
Dividend per share (BD)	0.050	0.050	0.045	0.045	0.040	الأرباح الموزعة للسهم (دينار)
Price to book value (times)	0.81	0.87	1.11	1.11	1.18	السعر إلى القيمة الدفترية (مرات)
Price earning ratio (times)	5.35	5.40	7.08	7.78	8.40	مضاعف سعر السهم (مرات)
Dividend Payout ratio (%)	38.90	40.47	41.65	49.98	49.32	الأرباح الموزعة إلى العائد (%)
Dividend yield (%)	7.25	7.46	5.88	6.43	5.88	ربع السهم (%)
Return on equity (%)	15.07	16.02	15.62	14.32	14.08	العائد على حقوق المساهمين (%)
Return on Assets (%)	5.55	5.68	5.72	5.53	5.71	العائد على الموجودات (%)

Leverage & Liquidity	الرفع المالي والسيولة					
Equity attributable to shareholders' to total assets (%)	36.83	35.44	36.58	38.65	40.59	حقوق الملكية المنسوبة إلى مساهمي الشركة / إجمالي الموجودات (%)
Total liabilities to total Equity attributable to shareholders' (times)	1.72	1.82	1.73	1.59	1.46	إجمالي المطلوبات/حقوق الملكية المنسوبة إلى مساهمي الشركة (مرات)
Capital adequacy (%)	N/A	N/A	N/A	N/A	N/A	نسبة ملاءة رأس المال (%)
Monthly End Average Equity (BD '000)	N/A	N/A	N/A	N/A	N/A	المتوسط الشهري لحقوق المساهمين (ألف دينار)

## شركة البحرين للتسهيلات التجارية ش.م.ب.

Balance Sheet Summary (BD '000)	2017	2016	2015	2014	2013	ملخص الميزانية العمومية (ألف دينار)
Total assets	373,072	350,762	304,597	262,132	228,681	إجمالي الموجودات
Total liabilities	235,664	226,469	193,177	160,815	135,856	إجمالي المطلوبات
Non-controlling Interest	0	0	0	0	0	حقوق غير مسيطرة
Paid up Capital	16,335	16,335	16,335	16,335	16,335	رأس المال المدفوع
Treasury Stock	(599)	(599)	(599)	(599)	(599)	أسهم الخزينة
Total Equity	137,408	124,293	111,420	101,317	92,825	إجمالي حقوق الملكية

Income Statement Summary (BD '000)	ملخص بيان الدخل (ألف دينار)					
Interest income	34,137	30,020	24,301	20,577	18,017	الفوائد المكتسبة
Interest expense	10,287	8,162	6,397	5,858	5,087	الفوائد المدفوعة
Investment income/(loss)	0	0	0	0	0	إيرادات الاستثمارات/الخسارة
Other income/(loss)	70,615	73,663	80,196	75,670	70,381	إيرادات أخرى/الخسارة
Other expense (Includes Provisions)	73,751	75,611	80,691	75,881	70,243	مصروفات أخرى (تشمل المخصصات)
Net income/loss	20,714	19,910	17,409	14,508	13,068	صافي الربح/الخسارة

Dividends Distributed (BD '000)	الأرباح الموزعة (ألف دينار)					
Cash Dividends	8,057	8,057	7,251	7,251	6,446	الأرباح النقدية الموزعة
Stock Dividends	0	0	0	0	0	أسهم منحة موزعة

Share Data (BD)	بيانات حول السهم (دينار)					
Par value	0.100	0.100	0.100	0.100	0.100	القيمة الاسمية للسهم
Book value	0.853	0.771	0.691	0.629	0.576	القيمة الدفترية للسهم
Closing price	0.690	0.670	0.765	0.700	0.680	سعر الإقفال
Yealy high	0.735	0.755	0.825	0.700	0.680	السعر الاعلى خلال السنة
Yearly low	0.645	0.645	0.650	0.650	0.500	السعر الادنى خلال السنة

## Bahrain Middle East Bank B.S.C.

\* Incorporated in 1982

\* Listed in 1989

### Principal Activities

The provision of banking operations & investment services inside & outside Bahrain.

تقديم الخدمات والعمليات المصرفية والاستثمارية داخل وخارج مملكة البحرين.

### Address

P.O. Box 797  
Manama, Kingdom of Bahrain  
Tel +973 17528101  
Fax +973 17530987  
Website www.bmb.com.bh  
Email requests@bmb.com.bh

### العنوان

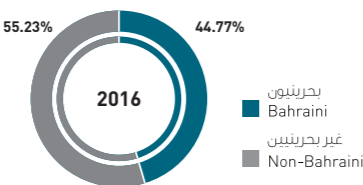
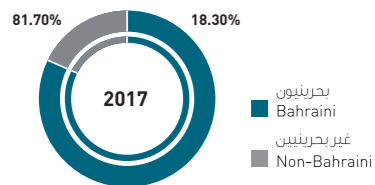
ص. ب. 797  
المنامة - مملكة البحرين  
هاتف  
فاكس  
الموقع الإلكتروني  
البريد الإلكتروني

### Board of Directors

Member	Title	المنصب	مجلس الإدارة
Wilson S. Benjamin	Chairman	رئيس مجلس الإدارة	ولسون بنيامين
Murat Solak	Vice Chairman	نائب رئيس مجلس الإدارة	مورات سولاك
Dr. Awadh Kh. Al-Enezi	Director	عضو	د. عوض العنزي
Ebrahim A. S. Bu Hendi	Director	عضو	ابراهيم بوهندي
Karunaker Nampalli	Director	عضو	كارانكر نامبالي
Yohannan Abraham	Director	عضو	يوهانان أبراهام
Jawad N. Jaafer	Director	عضو	جواد جعفر
Govindan Swaminathan	Director	عضو	جوفندان سواميناثان

### Shares Ownership Distribution Based on Nationality

Nationality	Percentage النسبة		Issued & Fully Paid Shares الاسهم الصادرة والمدفوعة بالكامل		الجنسية
	2017	2016	2017	2016	
Bahraini	81.70%	44.77%	326,800,000	108,350,724	بحرينيون
Non-Bahraini	18.30%	55.23%	73,200,000	133,652,602	غير بحرينيين
<b>Total</b>	<b>100%</b>	<b>100%</b>	<b>400,000,000</b>	<b>242,003,326</b>	<b>المجموع</b>



## بنك البحرين و الشرق الاوسط ش.م.ب.

\* تأسس في 1982

\* تم إدراجه سنة 1989

### Executive Management

Chief Executive Officer  
Korhan Alev

الرئيس التنفيذي  
كورهان أليف

### Auditors

Ernst & Young

### مدققو الحسابات

إرنست ويونغ

### Share Registrar

Bahrain Clear

### مكتب تسجيل الأسهم

البحرين للمقاصة

### Symbols

BHB Symbol  
Reuters Code

BMB  
BMEB.BH

### الرموز

رمز البورصة  
رمز رويترز

### No. of Employees

Bahraini 11  
Non-Bahraini 12

### عدد العاملين

بحرينيون  
غير بحرينيين

### No. of Branches

Local 1 Main Office  
Abroad -

### عدد الفروع

محلية  
خارجية

### توزيع ملكيات الأسهم وفقاً للجنسية

Share Trading	2017	2016	2015	2014	2013	بيانات التداول
Number of outstanding shares ('000)	400,000	242,003	242,003	242,003	242,003	عدد الأسهم الصادرة والمدفوعة (ألف)
Volume of shares traded ('000 Shares)	61,092	200	215	383	175	كمية الأسهم المتداولة (ألف سهم)
Value of shares traded ('000 BD)	3,055	5	7	15	9	قيمة الأسهم المتداولة (ألف دينار)
Number of Transactions	16	1	6	9	4	عدد الصفقات
Market capitalisation ('000 BD)	20,000	6,534	7,502	8,228	13,552	إجمالي القيمة السوقية (ألف دينار)
Share turnover (%)	15.27	0.08	0.09	0.18	0.06	معدل دوران السهم (%)

Profitability	ربحية السهم					
Earning per share (BD)-1	0.008	0.008	0.008	0.007	(0.007)	العائد على السهم (دينار)-1
Dividend per share (BD)	0.000	0.000	0.000	0.000	0.000	الأرباح الموزعة للسهم (دينار)
Price to book value (times)	0.65	0.43	0.56	0.70	1.25	السعر إلى القيمة الدفترية (مرات)
Price earning ratio (times)-1	6.17	3.41	3.92	4.82	NM	مضاعف سعر السهم (مرات)-1
Dividend Payout ratio (%)	0.00	0.00	0.00	0.00	0.00	الأرباح الموزعة إلى العائد (%)
Dividend yield (%)	0.00	0.00	0.00	0.00	0.00	ربع السهم (%)
Return on equity (%) -1	6.39	12.70	14.40	14.59	(16.23)	العائد على حقوق المساهمين (%) -1
Return on Assets (%) -1	2.13	2.86	2.96	2.62	(2.75)	العائد على الموجودات (%) -1

Leverage & Liquidity	الرفع المالي والسيولة					
Equity attributable to shareholders' to total assets (%)	33.29	22.52	20.52	17.94	16.93	حقوق الملكية المنسوبة إلى مساهمي الشركة / إجمالي الموجودات (%)
Total liabilities to total Equity attributable to shareholders' (times)	2.00	3.44	3.87	4.57	4.91	إجمالي المطلوبات / حقوق الملكية المنسوبة إلى مساهمي الشركة (مرات)
Capital adequacy (%)**	36.3	23.8	22.5	19.9	15.6	نسبة ملاءة رأس المال (%)**
Quarterly End Average Equity (BD '000)	19,424	14,457	12,864	11,688	10,380	المتوسط الربع السنوي لحقوق المساهمين (ألف دينار)

\*The reporting currency of the bank is denominated in US Dollars. Hence, the above figures have been converted into BHD by applying a rate of US\$ 1=0.377BHD

Balance Sheet Summary (BD '000)	2017	2016	2015	2014	2013	ملخص الميزانية العمومية (ألف دينار)
Total assets	92,606	66,862	64,796	65,162	63,902	إجمالي الموجودات
Total liabilities	61,774	51,805	51,502	53,474	53,083	إجمالي المطلوبات
Paid up Capital	37,700	22,809	22,809	22,809	22,809	رأس المال المدفوع
Treasury Stock	0	0	0	0	0	أسهم الخزينة
Total Equity	30,832	15,056	13,294	11,689	10,818	إجمالي حقوق الملكية

Income Statement Summary (BD '000)	ملخص بيان الدخل (ألف دينار)					
Interest income	4,504	4,034	4,304	3,700	4,648	الفوائد المكتسبة
Interest expense	126	364	561	455	657	الفوائد المدفوعة
Investment income/(loss)	(409)	433	818	1,307	349	إيرادات الاستثمارات/الخسارة
Other income/(loss)	139	103	176	60	158	إيرادات أخرى/الخسارة
Other expense (Includes Provisions)	2,137	2,294	2,823	2,906	6,253	مصرفات أخرى (تشمل المخصصات)
Net income/(loss)	1,971	1,913	1,915	1,706	(1,756)	صافي الربح/الخسارة

Dividends Distributed (BD '000)	الأرباح الموزعة (ألف دينار)					
Cash Dividends	0	0	0	0	0	الأرباح النقدية الموزعة
Stock Dividends	0	0	0	0	0	أسهم منحة موزعة

Share Data (BD)	بيانات حول السهم (دينار)					
Par value	0.094	0.094	0.094	0.094	0.094	القيمة الاسمية للسهم
Book value	0.077	0.062	0.055	0.048	0.045	القيمة الدفترية للسهم
Closing price	0.050	0.027	0.031	0.034	0.056	سعر الاقفال
Yearly high	0.050	0.031	0.034	0.045	0.056	السعر الاعلى خلال السنة
Yearly low	0.050	0.027	0.031	0.034	0.044	السعر الادنى خلال السنة

\*The reporting currency of the bank is denominated in US Dollars. Hence, the above figures have been converted into BHD by applying a rate of US\$ 1=0.377BHD

## Esterad Investment Company B.S.C.

\* Incorporated in 1973

\* Listed in 1989

### Principal Activities

To invest in indirect investment & all types of securities & financial instruments in the local & international financial market.

الاستثمار في الاستثمارات غير المباشرة و المشاركة في النشاطات الصناعية والتجارية والمالية. والمتاجرة والاستثمار في جميع الأدوات والأوراق المالية في الأسواق المحلية والدولية.

### Address

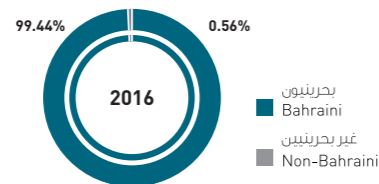
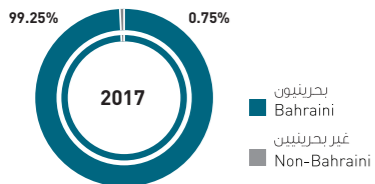
العنوان	ص. ب.
P.O. Box	1080
Manama, Kingdom of Bahrain	المنامة - مملكة البحرين
Tel	+973 17585400
Fax	+973 17585444
Website	www.esterad.net
Email	mail@esterad.net

### Board of Directors

مجلس الإدارة	المنصب	Title
حسين الحسيني	رئيس مجلس الإدارة	Chairman
عبد الرحمن محمد جمشير	نائب رئيس مجلس الإدارة	Deputy Chairman
حسين محمد عامر	عضو	Director
عبدالله إبراهيم جمشير	عضو	Director
مازن إبراهيم عبد الكريم	عضو	Director
خالد تقي	عضو	Director
عبدالله كمال	عضو	Director

### Shares Ownership Distribution Based on Nationality

Nationality	النسبة Percentage		الاسهم الصادرة والمدفوعة بالكامل Issued & Fully Paid Shares		الجنسية
	2017	2016	2017	2016	
Bahraini	99.25%	99.44%	138,948,748	139,219,366	بحرينيون
Non-Bahraini	0.75%	0.56%	1,051,252	780,634	غير بحرينيين
<b>Total</b>	<b>100%</b>	<b>100%</b>	<b>140,000,000</b>	<b>140,000,000</b>	<b>المجموع</b>



## شركة استيراد الاستثمارية ش.م.ب.

\* تأسست في 1973

\* تم إدراجها سنة 1989

### Executive Management

الرئيس التنفيذي  
Chief Executive Officer  
Faisal Yousif Janahi  
فيصل يوسف جناحي

### Auditors

مدققو الحسابات  
KPMG Fakhro  
كي بي ام جي فخر

### Share Registrar

مكتب تسجيل الأسهم  
Karvy Computershare W.L.L.  
Bahrain Clear  
كارفي كمبيوتر شير ذ.م.م.  
شركة البحرين للمقاصة

### Symbols

الرموز  
BHB Symbol ESTERAD  
Reuters Code EICB.BH  
رمز البورصة  
رمز رويترز

### No. of Employees

عدد العاملين  
Bahraini 8  
Non-Bahraini 2  
بحرينيون  
غير بحرينيين

### No. of Branches

عدد الفروع  
Local -  
Abroad -  
محلية  
خارجية

### توزيع ملكيات الأسهم وفقاً للجنسية

## Esterad Investment Company B.S.C.

Share Trading	2017	2016	2015	2014	2013	بيانات التداول
Number of outstanding shares ('000)	139,504	139,504	139,504	139,504	139,504	عدد الأسهم الصادرة والمدفوعة (ألف)
Volume of shares traded ('000 Shares)	430	430	2,088	1,398	11,947	كمية الأسهم المتداولة (ألف سهم)
Value of shares traded ('000 BD)	79	79	430	313	2,244	قيمة الأسهم المتداولة (ألف دينار)
Number of Transactions	42	42	133	113	164	عدد الصفقات
Market capitalisation ('000 BD)	16,240	23,660	27,720	28,000	28,675	إجمالي القيمة السوقية (ألف دينار)
Share turnover (%)	0.49	0.33	1.55	1.12	7.83	معدل دوران السهم (%)

Profitability						ربحية السهم
Earning per share (BD)	0.006	0.006	0.008	0.015	0.015	العائد على السهم (دينار)
Dividend per share (BD)	0.050	0.050	0.010	0.010	0.010	الأرباح الموزعة للسهم (دينار)
Price to book value (times)	0.46	0.69	0.75	0.73	0.67	السعر إلى القيمة الدفترية (مرات)
Price earning ratio (times)	20.53	29.91	24.38	13.41	12.15	مضاعف سعر السهم (مرات)
Dividend Payout ratio (%)	63.36	88.54	123.20	67.08	64.83	الأرباح الموزعة إلى العائد (%)
Dividend yield (%)	43.10	29.59	5.05	5.00	5.41	ريع السهم (%)
Return on equity (%)	3.79	2.31	3.07	5.43	5.58	العائد على حقوق المساهمين (%)
Return on Assets (%)	2.85	1.93	2.47	4.08	4.45	العائد على الموجودات (%)

Leverage & Liquidity						الرفع المالي والسيولة
Total Equity to Total Assets (%)	75.31	83.52	80.64	75.07	79.72	حقوق الملكية المنسوبة إلى مساهمي الشركة / إجمالي الموجودات (%)
Total liabilities to total Equity attributable to shareholders' (times)	0.31	0.18	0.23	0.32	0.25	إجمالي المطلوبات / حقوق الملكية المنسوبة إلى مساهمي الشركة (مرات)
Capital adequacy (%)	N/A	N/A	N/A	N/A	N/A	نسبة ملاءة رأس المال (%)
Monthly End Average Equity (BD '000)	N/A	N/A	N/A	N/A	N/A	المتوسط الشهري لحقوق المساهمين (ألف دينار)

## شركة استيراد الاستثمارية ش.م.ب.

Balance Sheet Summary (BD '000)	2017	2016	2015	2014	2013	ملخص الميزانية العامة (ألف دينار)
Total assets	46,279	40,885	45,799	51,028	48,367	إجمالي الموجودات
Total liabilities	10,974	6,293	8,437	12,301	9,510	إجمالي المطلوبات
Non-controlling Interest	454	447	430	418	300	حقوق غير مسيطرة
Paid-up Capital	14,000	14,000	14,000	14,000	14,000	رأس المال المدفوع
Treasury Stock	(94)	(94)	(94)	(94)	(94)	أسهم الخزينة
Equity attributable to shareholders' of the parent company	34,851	34,145	36,932	38,309	38,557	حقوق الملكية المنسوبة إلى مساهمي الشركة الأم
Total Equity	35,305	34,592	37,362	38,727	38,857	إجمالي حقوق الملكية

Income Statement Summary (BD '000)						بيان الدخل (ألف دينار)
Interest income	0	0	0	0	0	الفوائد المكتسبة
Interest expense	194	164	240	187	219	الفوائد المدفوعة
Investment income/(loss)	2,495	1,871	1,905	3,073	3,297	إيرادات الاستثمارات/الخسارة
Other income/(loss)	24,708	1	287	69	62	إيرادات أخرى/الخسارة
Other expense (Include Provisions)	1,225	1,098	1,116	1,179	995	مصروفات أخرى (تشمل المخصصات)
Net income/(loss) attributable to shareholders' of the parent company	1,321	788	1,132	2,080	2,152	صافي الربح/الخسارة) العائد على حقوق المساهمين
Net income/(loss)	1,330	806	1,155	2,209	2,144	صافي الربح/الخسارة

Dividends Distributed (BD '000)						الأرباح الموزعة (ألف دينار)
Cash Dividends	837	698	1,395	1,395	1,395	الأرباح النقدية الموزعة
Stock Dividends	0	0	0	0	0	أسهم منحة موزعة

Share Data (BD)						بيانات حول السهم (دينار)
Par Value	0.100	0.100	0.100	0.100	0.100	القيمة الإسمية للسهم
Book value	0.250	0.245	0.265	0.275	0.276	القيمة الدفترية للسهم
Closing price	0.116	0.169	0.198	0.200	0.185	سعر الاقفال
Yearly high	0.153	0.196	0.240	0.280	0.191	السعر الاعلى خلال السنة
Yearly low	0.105	0.169	0.188	0.180	0.170	السعر الادنى خلال السنة



## GFH Financial Group B.S.C.

\* Incorporated in 1999

\* Listed in 2004

### Principal Activities الأنشطة الأساسية

Islamic Investment Banking. المصرفية الإسلامية الاستثمارية.

### Address العنوان

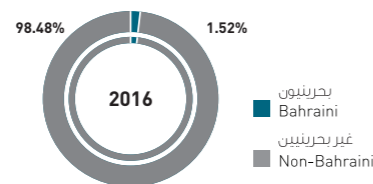
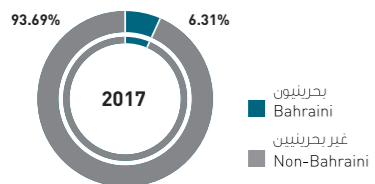
P.O. Box 10006 ص. ب.  
Manama, Kingdom of Bahrain المنامة - مملكة البحرين  
Tel +973 17538538 هاتف  
Fax +973 17540006 فاكس  
Website www.gfh.com الموقع الإلكتروني  
Email info@gfh.com البريد الإلكتروني

### Board of Directors مجلس الإدارة

Name	Title	المنصب	مجلس الإدارة
HE Shaikh Ahmed Khalifa Al Khalifa	Chairman	رئيس مجلس الإدارة	سعادة الشيخ أحمد بن خليفة آل خليفة
Dr Ahmed Khalil Al Mutawa	Vice Chairman	نائب رئيس مجلس الإدارة	د. أحمد خليل المطوع
Kamal Abdulla Bahamdan	Director	عضو	كمال عبدالله باحمدان
Mazen Mohammed Al Saeed	Director	عضو	مازن بن محمد السعيد
Mosabah Al Mutairy	Director	عضو	مصباح المطيري
Rashid Nasser Al Kaabi	Director	عضو	راشد ناصر الكعبي
Ghazi Faisal Al Hajeri	Director	عضو	غازي فيصل الهاجري
Bashar Mohammed Al Mutawa	Director	عضو	بشار محمد المطوع
Jassim Al Seddiqi	Director	عضو	جاسم محمد الصديقي
Hisham Al Rayes	Director	عضو	هشام الرئيس

### Shares Ownership Distribution Based on Nationality توزيع ملكيات الأسهم وفقاً للجنسية

Nationality	Percentage النسبة		Issued & Fully Paid Shares الاسهم الصادرة والمدفوعة بالكامل		الجنسية
	2017	2016	2017	2016	
Bahraini	6.31%	1.52%	232,360,710	34,269,013	بحرينيون
Non-Bahraini	93.69%	98.48%	3,449,289,731	2,222,314,390	غير بحرينيين
<b>Total</b>	<b>100%</b>	<b>100%</b>	<b>3,681,650,441</b>	<b>2,256,583,403</b>	<b>المجموع</b>



## مجموعة جي إف إتش المالية ش.م.ب

\* تأسست في 1999

\* تم إدراجها سنة 2004

### Executive Management الإدارة التنفيذية

Chief Executive Officer الرئيس التنفيذي  
**Hisham Al Rayes هشام الرئيس**

### Auditors مدققو الحسابات

KPMG Fakhro كي بي اف جي فخر

### Share Registrar مكتب تسجيل الأسهم

Bahrain Clear البحرين للمقاصة

### Symbols الرموز

BHB Symbol GFH رمز البورصة  
Reuters Code GFHB.BH رمز رويترز

### No. of Employees عدد العاملين

Bahraini 62 بحرينيون  
Non-Bahraini 26 غير بحرينيين

### No. of Branches عدد الفروع

Local - محلية  
Abroad - خارجية

### Cross-Listed In إدراج مشترك

Kuwait & Dubai الكويت، دبي

Share Trading (Bahrain Bourse data only)	2017	2016	2015	2014	2013	بيانات التداول (بورصة البحرين فقط)
Number of outstanding shares ('000)	3,575,183	2,255,300	2,232,080	4,725,461	3,155,486	عدد الأسهم الصادرة والمدفوعة (ألف)
Volume of shares traded ('000 Shares)	125,034	8,298	2,451	4,427	288,198	كمية الأسهم المتداولة (ألف سهم)
Value of shares traded ('000 BD)	22,434	713	160	358	17,145	قيمة الأسهم المتداولة (ألف دينار)
Number of Transactions	1,321	246	94	160	719	عدد الصفقات
Market capitalisation ('000 BD)	566,094	433,627	134,639	338,485	208,183	إجمالي القيمة السوقية (ألف دينار)
Share turnover (%)	3.96	0.16	0.12	0.11	8.24	معدل دوران السهم (%)

Profitability	ربحية السهم					
Earnings per share (BD)	0.013	0.036	(0.001)	0.004	(0.002)	العائد على السهم (دينار)-1
Dividend per share (BD)	0.009	0.010	0.000	0.000	0.000	الأرباح الموزعة للسهم (دينار)
Price to book value (times)	3.46	3.36	1.36	1.40	1.10	السعر إلى القيمة الدفترية (مرات)
Price earning ratio (times)	12.18	5.32	NM	18.63	(29.17)	مضاعف سعر السهم (مرات)
Dividend Payout ratio (%)	79.27	27.54	0.00	0.00	0.00	الأرباح الموزعة إلى العائد (%)
Dividend yield (%)	5.68	5.20	0.00	0.00	0.00	ربع السهم (%)
Return on equity (%)	9.06	23.91	(0.79)	2.34	(3.53)	العائد على حقوق المساهمين (%) -1
Return on Assets (%)	2.53	6.57	(0.21)	0.54	(2.00)	العائد على الموجودات (%) -1

Leverage & Liquidity	الرفع المالي والسيولة					
Equity attributable to shareholders' to total assets(%)	27.98	27.49	26.25	23.06	56.67	حقوق الملكية المنسوبة إلى مساهمي الشركة / إجمالي الموجودات (%)
Total liabilities to total Equity attributable to shareholders' (times)	0.67	0.78	0.86	0.74	1.32	إجمالي المطلوبات / حقوق الملكية المنسوبة إلى مساهمي الشركة (مرات)
Capital adequacy (%)	17.4	23.8	24.7	32.2	27.1	نسبة ملاءة رأس المال (%)
Quarterly End Average Equity (BD '000)	524,604	361,632	391,600	226,222	181,264	المتوسط الربع السنوي لحقوق المساهمين (ألف دينار)

Balance Sheet Summary (BD '000)	2017	2016	2015	2014	2013	ملخص الميزانية العمومية (ألف دينار)
Total assets	1,549,642	1,245,382	998,975	1,048,905	333,239	إجمالي الموجودات
Total liabilities	644,033	437,133	305,923	327,624	143,581	إجمالي المطلوبات
Unrestricted investment accounts	341,695	385,366	356,233	337,625	812	حسابات الاستثمار غير المقيدة
Non-controlling Interest	130,355	80,558	74,556	141,785	0	حقوق غير مسيطرة
Paid-up capital	367,816	225,444	225,444	472,617	366,550	رأس المال المدفوع
Treasury Stock	(22,023)	(128)	(1,528)	(344)	(344)	أسهم الخزينة
Equity attributable to shareholders' of the bank	433,559	342,393	262,264	241,871	188,845	حقوق الملكية المنسوبة إلى مساهمي البنك
Total Equity	563,914	422,884	336,820	383,656	188,845	إجمالي حقوق الملكية

Income Statement Summary (BD '000)	ملخص بيان الدخل (ألف دينار)					
Islamic financing income	28,861	27,131	22,045	557	178	إيرادات التمويل الإسلامية
Islamic financing expense	23,919	15,992	13,203	8,074	6,134	مصروفات التمويل الإسلامية
Investment income / (loss)	53,926	7,929	17,348	7,949	4,384	إيرادات الاستثمارات / (الخسارة)
Other income / (loss)	20,924	197,217	8,173	37,427	2,950	إيرادات أخرى / (الخسارة)
Other expense (Includes Provisions)	40,889	128,426	29,830	27,548	8,037	مصروفات أخرى (تشمل المخصصات)
Net income / (loss) attributable to shareholders' of the bank	39,277	81,856	(2,081)	5,649	7,390	صافي الربح / (الخسارة) العائد على حقوق المساهمين
Net income / (loss)	38,902	87,859	4,533	10,311	(6,659)	صافي الربح / (الخسارة)

Dividends Distributed (BD '000)	الأرباح الموزعة (ألف دينار)					
Cash Dividends	31,135	22,544	0	0	0	الأرباح النقدية الموزعة
Stock Dividends	0	22,544	0	0	0	أسهم منحة موزعة

Share Data (US \$) (Bahrain Bourse data only)	بيانات حول السهم (دولار أمريكي)					
Par value	0.265	0.265	0.265	0.265	0.308	القيمة الاسمية للسهم
Book value	0.121	0.152	0.117	0.051	0.060	القيمة الدفترية للسهم
Closing price	0.420	0.510	0.160	0.190	0.175	سعر الإقفال
Yearly High	0.790	0.540	0.230	0.245	0.200	السعر الأعلى خلال السنة
Yearly Low	0.360	0.140	0.070	0.175	0.115	السعر الأدنى خلال السنة

\*The reporting currency of the bank is denominated in US Dollars. Hence, the above figures have been converted into BHD by applying a rate of US\$ 1=0.377BHD

\*البيانات المدونة في التقارير السنوية للشركة (البنك) بالدولار الأمريكي، لذا تم تحويل البيانات المالية إلى الدينار البحريني باستخدام سعر الصرف للدولار الأمريكي مقابل الدينار البحريني وهو 0.377 دينار للدولار.

## Inovest B.S.C.

\* Incorporated in 2002

\* Listed in 2005

### Principal Activities الأنشطة الأساسية

Investment Business Firm License/ Category 1 (Islamic Principles) شركة استثمار مرخصة تحت فئة رقم 1 (مبادئ الشريعة الإسلامية)

### Address العنوان

P.O. Box 18334 ص. ب. المنامة - مملكة البحرين  
Manama, Kingdom of Bahrain  
Tel +973 17155777 هاتف  
Fax +973 17155888 فاكس  
Website www.inovest.bh الموقع الإلكتروني  
Email info@inovest.bh البريد الإلكتروني

### Board of Directors مجلس الإدارة

Board of Directors	Title	المنصب	مجلس الإدارة
Dr.Omar Salem Al Mutawa	Chairman	رئيس مجلس الإدارة	د. عمر سالم المطوع
Bashar Naser Al Tuwajri	Vice Chairman	نائب رئيس مجلس الإدارة	بشار ناصر التوجري
Meshari Fuad Al Fozan	Director	عضو مجلس الإدارة	مشاري فؤاد الفوزان
Khaled Abdulaziz Al Ghanem	Director	عضو مجلس الإدارة	خالد عبدالعزيز الغانم
Meshal Yousef Al Zayed	Director	عضو مجلس الإدارة	مشعل يوسف الزايد
Yaqoub Yousef Bandar	Director	عضو مجلس الإدارة	يعقوب يوسف بندر
Abdulrahman Hesham Al Neseif	Director	عضو مجلس الإدارة	عبد الرحمن هشام الناصف

## انوفست ش.م.ب.

\* تأسست في 2002

\* تم إدراجها سنة 2005

### Executive Management الإدارة التنفيذية

Chief Executive Officer الرئيس التنفيذي  
Murad Sayel Al Ramadhan مراد صايل الرمضان

### Auditors مدققو الحسابات

Ernst & Young ارنست و يونغ

### Share Registrar مكتب تسجيل الأسهم

Karvy Computershare W.L.L. كارفي كمبيوترشير ذ.م.م.  
Kuwait Clearing Company- الشركة الكويتية للمقاصة -  
Kuwait دولة الكويت

### Symbols الرموز

BHB Symbol INOVEST رمز البورصة  
Reuters Code INOVEST.BH رمز رويترز

### No. of Employees عدد العاملين

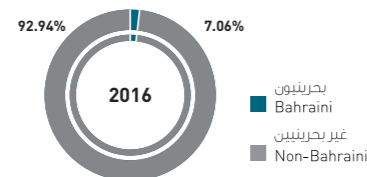
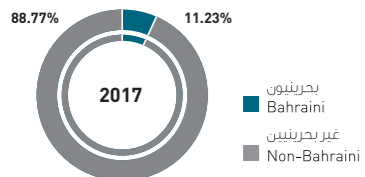
Bahraini 19 بحرينيون  
Non-Bahraini 5 غير بحرينيين

### No. of Branches عدد الفروع

Local - محلية  
Abroad - خارجية

### Shares Ownership Distribution Based on Nationality توزيع ملكيات الأسهم وفقاً للجنسية

Nationality	Percentage النسبة		Issued & Fully Paid Shares الاسهم الصادرة والمدفوعة بالكامل		الجنسية
	2017	2016	2017	2016	
Bahraini	11.23%	7.06%	32,179,069	20,236,173	بحرينيون
Non-Bahraini	88.77%	92.94%	254,332,156	266,275,052	غير بحرينيين
<b>Total</b>	<b>100%</b>	<b>100%</b>	<b>286,511,225</b>	<b>286,511,225</b>	<b>المجموع</b>



بيانات التداول	2017	2016	2015	2014	2013	
Share Trading						
Number of outstanding shares ('000)	283,011	284,883	284,883	284,883	284,883	عدد الأسهم الصادرة والمدفوعة (ألف)
Volume of shares traded ('000 Shares)	2,221	242	1,743	745	3,389	كمية الأسهم المتداولة (ألف سهم)
Value of shares traded ('000 BD)	247	16	118	75	330	قيمة الأسهم المتداولة (ألف دينار)
Number of Transactions	61	18	18	37	121	عدد الصفقات
Market capitalisation ('000 BD)	31,324	22,683	17,282	22,683	32,404	إجمالي القيمة السوقية (ألف دينار)
Share turnover (%)	0.79	0.07	0.68	0.33	1.02	معدل دوران السهم (%)

ربحية السهم	2017	2016	2015	2014	2013	
Profitability						
Earnings per share (BD)	0.008	0.013	(0.064)	(0.005)	(0.007)	العائد على السهم (دينار)
Dividend per share (BD)	0.000	0.000	0.000	0.000	0.000	الأرباح الموزعة للسهم (دينار)
Price to book value (times)	0.67	0.48	0.40	0.37	0.51	السعر إلى القيمة الدفترية (مرات)
Price earning ratio (times)	37.34	15.69	NM	NM	NM	مضاعف سعر السهم (مرات)
Dividend Payout ratio (%)	0.00	0.00	0.00	0.00	0.00	الأرباح الموزعة إلى العائد (%)
Dividend yield (%)	0.00	0.00	0.00	0.00	0.00	ربح السهم (%)
Return on equity (%)	4.78	3.88	(42.06)	(2.37)	(2.97)	العائد على حقوق المساهمين (%)
Return on Assets (%)	2.21	1.84	(17.41)	(1.43)	(1.69)	العائد على الموجودات (%)

الرفع المالي والسيولة	2017	2016	2015	2014	2013	
Leverage & Liquidity						
Equity attributable to shareholders' to total assets (%)	56.59	52.55	47.75	60.59	56.73	حقوق الملكية المنسوبة إلى مساهمي الشركة / إجمالي الموجودات (%)
Total liabilities to total Equity attributable to shareholders' (times)	0.77	0.90	1.09	0.65	0.76	إجمالي المطلوبات / حقوق الملكية المنسوبة إلى المساهمين (مرات)
Capital adequacy (%)	132%	129%	121%	263%	169%	نسبة ملاءة رأس المال (%)
Monthly End Average Equity (BD '000)	N/A	N/A	N/A	N/A	N/A	المتوسط الشهري لحقوق المساهمين (ألف دينار)

\*The reporting currency of the bank is denominated in US Dollars. Hence, the above figures have been converted into BHD by applying a rate of US\$ 1=0.377BHD

ملخص الميزانية العمومية (الف دينار)	2017	2016	2015	2014	2013	
Balance Sheet Summary (BD '000)						
Total assets	100,038	99,096	104,161	101,082	110,502	إجمالي الموجودات
Total liabilities	43,424	47,024	54,426	39,840	47,813	إجمالي المطلوبات
Non-controlling Interest	10,470	5,142	6,623	0	0	حقوق غير مسيطرة
Paid-up capital	43,206	43,206	43,206	43,206	43,206	رأس المال المدفوع
Treasury Stock	(467)	(245)	(245)	(245)	(245)	أسهم الخزينة
Equity attributable to shareholders' of the bank	46,145	46,930	43,112	61,243	62,689	حقوق الملكية المنسوبة إلى مساهمي البنك
Total Equity	56,614	52,073	49,735	61,243	62,689	إجمالي حقوق الملكية

ملخص بيان الدخل (الف دينار)	2017	2016	2015	2014	2013	
Income Statement Summary (BD '000)						
Islamic financing income	0	0	0	0	0	إيرادات التمويل الإسلامية
Islamic financing expense	0	0	0	0	0	مصرفات التمويل الإسلامية
Investment income/(loss)	3,672	1,768	(1,938)	2,203	2,142	إيرادات الاستثمارات/الخسارة
Other income/(loss)	5,078	4,253	2,616	2,794	2,385	إيرادات أخرى/الخسارة
Other expense (Includes Provisions)	6,468	2,219	20,934	6,446	6,390	مصرفات أخرى (تشمل المخصصات)
Net income/(loss) attributable to shareholders' of the bank	2,207	3,810	(18,131)	(1,450)	(1,864)	صافي الربح/الخسارة (العائد على حقوق المساهمين)
Net income/(loss)	2,282	3,802	(20,255)	(1,450)	(1,864)	صافي الربح/الخسارة

الأرباح الموزعة (ألف دينار)	2017	2016	2015	2014	2013	
Dividends Distributed (BD '000)						
Cash Dividends	0	0	0	0	0	الأرباح النقدية الموزعة
Stock Dividends	0	0	0	0	0	أسهم منحة موزعة

بيانات حول السهم (دولار أمريكي)	2017	2016	2015	2014	2013	
Share Data (US \$)						
Par value	0.400	0.400	0.400	0.400	0.400	القيمة الاسمية للسهم
Book value	0.432	0.437	0.401	0.570	0.584	القيمة الدفترية للسهم
Closing price	0.290	0.210	0.160	0.210	0.300	سعر الإقفال
Yearly High	0.440	0.210	0.190	0.315	0.335	السعر الأعلى خلال السنة
Yearly Low	0.230	0.180	0.160	0.210	0.195	السعر الأدنى خلال السنة

\*البيانات المدونة في التقارير السنوية للشركة (البنك) بالدولار الأمريكي، لذا تم تحويل البيانات المالية إلى الدينار البحريني باستخدام سعر الصرف للدولار الأمريكي مقابل الدينار البحريني وهو 0.377 دينار للدولار.

## Investcorp Bank B.S.C.

\* Incorporated in 1982

\* Listed in 1989

### Principal Activities الأنشطة الأساسية

Provider and manager of alternative investment products, serving, principally, high-net-worth private and institutional clients in the six Gulf Co-operation Council countries of the Arabian Gulf. توفير وإدارة الاستثمارات البديلة بمختلف منتجاتها لحساب البنك ولحساب عملائها من كبار المستثمرين الافراد والمؤسسات في دول الخليج العربي.

### Address العنوان

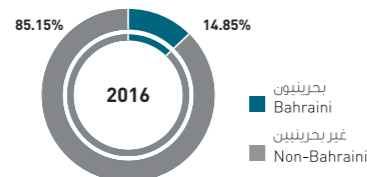
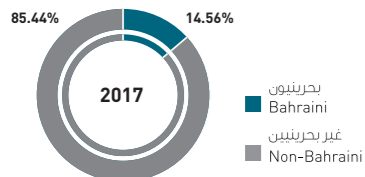
P.O. Box 5340 ص. ب.  
Manama, Kingdom of Bahrain المنامة - مملكة البحرين  
Tel +973 17532000 هاتف  
Fax +973 17530816 فاكس  
Website الموقع الالكتروني www.investcorp.com  
Email البريد الالكتروني info@investcorp.com

### Board of Directors مجلس الإدارة

Member	Title	المنصب	مجلس الإدارة
Mohammed Mahfoodh Al Ardhi	Executive Chairman	رئيس مجلس الإدارة التنفيذي	محمد محفوظ العرضي
Yousef Al-Ebraheem	Chairman of the Board of Directors	رئيس مجلس الإدارة	يوسف الأبراهيم
Khalid Rashid Al Zayani	Vice Chairman	نائب رئيس مجلس الإدارة	خالد راشد الزياتي
Abdullah Mohamed Alireza	Board member	عضو	عبدالله محمد علي رضا
Farouk Yousuf Khalil Almoayyed	Board member	عضو	فاروق يوسف خليل المؤيد
Hisham AlSaie	Board member	عضو	هشام الساعي
Hussain Ibrahim Al-Fardan	Board member	عضو	حسين إبراهيم الفردان
Majid Saif Al Ghurair	Board member	عضو	ماجد سيف الغرير
Abdullah Mohammed Mazrui	Board member	عضو	عبدالله محمد المزروعى
Mohamed Bin Isa Alkhalifa	Board member	عضو	محمد بن عيسى آل خليفة
Waleed Ahmed Salem Al Mokarrab Al Muhairi	Board member	عضو	وليد أحمد سالم المهيري
Abdulrahman Saud Fahad Jassim Al Thani	Board member	عضو	عبد الرحمن سعود فهد جاسم آل ثاني
Abdullah Saud Abdulaziz	Board member	عضو	عبدالله سعود عبدالعزيز عبد الله الحميري
Abdullah Alhumaiddhi	Board member	عضو	

### Shares Ownership Distribution Based on Nationality توزيع ملكيات الأسهم وفقاً للجنسية

Nationality	Percentage النسبة		Issued & Fully Paid Shares الاسهم الصادرة والمدفوعة بالكامل		الجنسية
	2017	2016	2017	2016	
Bahraini	14.56%	14.85%	11,647,600	11,879,103	بحرينيون
Non-Bahraini	85.44%	85.15%	68,352,400	68,120,897	غير بحرينيين
<b>Total</b>	<b>100%</b>	<b>100%</b>	<b>80,000,000</b>	<b>80,000,000</b>	<b>المجموع</b>



## بنك انفستكورب ش.م.ب.

\* تأسس في 1982

\* تم إدراجه سنة 1989

### Executive Management الإدارة التنفيذية

Executive Chairman رئيس مجلس الإدارة التنفيذي  
**Mohammed Mahfoodh Al Ardhi** محمد محفوظ العرضي  
Chairman of the Board of Directors رئيس مجلس الإدارة  
**Nemir Amin Kirdar** نمير امين كيردار

### Auditors مدققو الحسابات

Ernst & Young ارنست ويونغ

### Share Registrar مكتب تسجيل الأسهم

Karvy Computershare W.L.L. فخر كارفي كمبيوتر شير ذ.م.م.

### Symbols الرموز

BHB Symbol INVCORP رمز البورصة  
Reuters Code INVB.BH رمز رويترز

### No. of Employees عدد العاملين

Bahraini 95 بحرينيون  
Non-Bahraini 293 غير بحرينيين

### No. of Branches عدد الفروع

Local 1 محلية  
Abroad 6 خارجية

Note: Above information ملاحظة: المعلومات أعلاه  
as of June 30, 2015 كما في ٣٠ يونيو ٢٠١٥

Share Trading	June 2017	June 2016	June 2015	June 2014	June 2013	بيانات التداول
Number of outstanding shares ('000)	79,648	73,916	693	628	620	عدد الأسهم الصادرة والمدفوعة (الف)
Volume of shares traded ('000 Shares)***	1,248	2,155	3.2	0.500	0.500	كمية الأسهم المتداولة (الف سهم)***
Value of shares traded ('000 BD)***	3,948	5,555	580	95	95	قيمة الأسهم المتداولة (الف دينار)***
Number of Transactions***	27	43	17	1	1	عدد الصفقات***
Market capitalisation ('000 BD)***	1,598	2,443	181,262	151,328	151,328	إجمالي القيمة السوقية (الف دينار)***
Share turnover (%)***	247.007	227.406	0.320	0.063	0.063	معدل دوران السهم (%)***

Profitability	ربحية السهم					
Earning per share (BD)	0.47	0.35	48.63	28.65	0.29	العائد على السهم (دينار)
Dividend per share (BD)	0.09	0.09	0.09	5.66	5.66	الأرباح الموزعة للسهم (دينار)
Price to book value (times)	0.98	1.56	0.67	0.68	0.68	السعر إلى القيمة الدفترية (مرات)
Price earning ratio (times)	4.24	8.62	4.66	6.60	660.20	مضاعف سعر السهم (مرات)
Dividend Payout ratio (%)	15.90	19.70	8.91	9.13	8.87	الأرباح الموزعة إلى العائد (%)
Dividend yield (%)	4.53	2.96	0.04	2.99	2.99	ربع السهم (%)
Return on equity (%)	10.50	8.85	13.23	11.23	11.42	العائد على حقوق المساهمين (%)
Return on Assets (%)	4.53	3.61	5.40	4.48	4.55	العائد على الموجودات (%)

Leverage & Liquidity	الرفع المالي والسيولة					
Equity attributable to shareholders' to total assets (%)	43.12	40.74	40.81	39.86	39.86	حقوق الملكية المنسوبة إلى مساهمي الشركة / إجمالي الموجودات (%)
Total liabilities to total Equity attributable to shareholders' (times)	1.32	1.45	1.45	1.51	1.51	إجمالي المطلوبات / حقوق الملكية المنسوبة إلى مساهمي الشركة (مرات)
Capital adequacy (%)	31.70	30.30	28.70	28.00	28.00	نسبة ملاءة رأس المال (%)
Monthly End Average Equity (BD '000)	N/A	N/A	N/A	N/A	N/A	المتوسط الشهري لحقوق المساهمين (الف دينار)

Note: Financial year ends in June

\*The reporting currency of the bank is denominated in US Dollars. Hence, the above figures have been converted into BHD by applying a rate of US\$ 1=0.377BHD

\*\* The book value per ordinary share is computed by dividing (total shareholders' equity less preference share capital, proposed appropriations, unrealized fair value changes and revaluation reserves) by the number of shares outstanding at year end.

\*\*\* Data as of 30 June

^ Please note that 2014 figures have been restated in line with the published financials. 2013 remains the same as per the original published financials.

Balance Sheet Summary (BD '000)	June 2017	June 2016	June 2015	June 2014	June 2013	ملخص الميزانية العمومية (الف دينار)
Total assets	1,001,306	941,427	814,855	868,654	868,654	إجمالي الموجودات
Total liabilities	569,560	557,926	482,341	522,432	522,432	إجمالي المطلوبات
Non-controlling Interest	0	0	0	0	0	حقوق غير مسيطرة
Paid-up capital ( Common Shares)	75,400	75,400	75,400	75,400	75,400	رأس المال المدفوع ( الاسهم العادية)
Treasury Stock	(1,217)	(17,134)	(39,044)	(59,646)	(59,646)	أسهم الخزينة
Total Equity	431,745	383,501	332,514	346,222	346,222	إجمالي حقوق الملكية

Income Statement Summary (BD '000)	رأس المال المدفوع ( الاسهم العادية)					
Interest income	5,013	1,664	964	1,295	2,472	الفوائد المكتسبة
Interest expense	21,670	22,977	21,884	22,829	23,930	الفوائد المدفوعة
Investment income/(loss)	34,641	26,992	26,547	16,642	9,684	إيرادات الاستثمارات/الخسارة
Other income/(loss)	119,337	115,915	116,173	119,066	124,234	إيرادات أخرى/الخسارة
Other expense (Includes Provisions)	91,983	87,644	77,800	75,301	72,920	مصرفوات أخرى (تشمل المخصصات)
Net income/(loss)	45,338	33,950	44,000	38,872	39,540	صافي الربح/الخسارة

Dividends Distributed (BD '000)	الأرباح الموزعة (الف دينار)					
Cash Dividends (ordinary shares)	7,207	6,688	3,919	3,549	3,508	الأرباح النقدية الموزعة (الاسهم العادية)
Stock Dividends (ordinary shares)	0	0	0	0	0	أسهم منحة موزعة (الاسهم العادية)

Share Data (US \$)	بيانات حول السهم (دولار امريكي)					
Par value	2.50	2.50	250	250	250	القيمة الاسمية للسهم
Book value **	5	5	900	738	738	القيمة الدفترية للسهم **
Closing price ***	5.30	8.10	601	501.75	501.75	سعر الاقفال ***
Yearly High ***	8.75	8.30	601	501.75	501.75	السعر الاعلى خلال السنة ***
Yearly Low ***	8.10	6.00	452	501.75	501.75	السعر الادنى خلال السنة ***

ملاحظة: السنة المالية تنتهي في 30 يونيو

\*البيانات المدونة في التقارير السنوية للشركة (البنك) بالدولار الأمريكي. لذا تم تحويل البيانات المالية إلى الدينار البحريني باستخدام

سعر الصرف للدولار الأمريكي مقابل الدينار البحريني وهو 0.377 دينار للدولار.

\*\*تم احتساب القيمة الدفترية من دون الاعتمادات المقترحة التغيرات في القيمة العادلة الغير المحققة واحتياطي إعادة التقييم

\*\*\* بيانات 30 يونيو

## TAIB Bank B.S.C. (c) [Suspended since December 2013]

\* Incorporated in 1979

\* Listed in 1994

## بنك طيب ش.م.ب. (م) (موقوف عن التداول 2013)

\* تأسس في 1979

\* تم إدراجه سنة 1994

### Principal Activities الأنشطة الأساسية

The principal activities of the bank & its subsidiaries (the "Group") as a Private Bank are wealth management and wealth transfer products and services, asset management, private equity investments, real estate investments, provision of financial and securities advisory services and brokerage services.

تتمثل الأنشطة الرئيسية للبنك وشركائه التابعة (المجموعة) كبنك خاص في إدارة الثروات، منتجات وخدمات تحويل الثروات، إدارة الموجودات، استثمارات الحقوق الخاصة، الاستثمارات العقارية وتقديم الخدمات الاستشارية المالية والخدمات الاستشارية في الأوراق المالية والوساطة في الأوراق المالية.

### Address العنوان

P.O. Box	20485	ص. ب.
Manama, Kingdom of Bahrain		المنامة - مملكة البحرين
Tel	+973 17549494	هاتف
Fax	+973 17533174	فاكس
Website	www.taib.com	الموقع الإلكتروني
Email	taibprivatebank@taib.com	البريد الإلكتروني

### Board of Directors مجلس الإدارة

Abdulrahman Hareb Al Hareb	Chairman	رئيس مجلس الإدارة	عبد الرحمن حرب الحارب
Abdulrahman Abdulla Mohamed	Director	عضو	عبد الرحمن عبد الله محمد
Adel Abdulla Al Mannai	Director	عضو	عادل عبدالله المناعي
Sridharan Srinivasan	Director	عضو	سريهاران سرينيفاسان
Fareed Abdulrahman Ismail	Director	عضو	فريد عبد الرحمن اسماعيل

### Executive Management الإدارة التنفيذية

Chief Executive Officer  
**Sohail Sultan**  
الرئيس التنفيذي  
**سهيل سلطان**

### Auditors مدققو الحسابات

BDO Jawad Habib & Co.  
بي دي او جواد حبيب وشركاه

### Share Registrar مكتب تسجيل الأسهم

Karvy Computershare W.L.L.  
كارفي كمبيوترشير ذ.م.م.

### Symbols الرموز

BHB Symbol	TAIB	رمز البورصة
Reuters Code	TAIB.BH	رمز رويترز

### No. of Employees عدد العاملين

Bahraini	61	بحرينيون
Non-Bahraini	115*	غير بحرينيين

### No. of Branches عدد الفروع

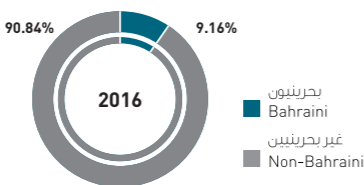
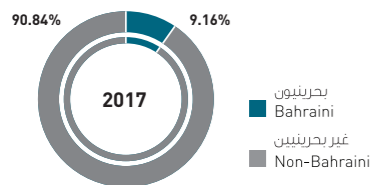
Local	-	محلية
Abroad	-	خارجية

### Operating subsidiaries الشركات التابعة العاملة:

Local	1	محلية
Abroad	13	خارجية

### Shares Ownership Distribution Based on Nationality توزيع ملكيات الأسهم وفقاً للجنسية

Nationality	Percentage النسبة		Issued & Fully Paid Shares الاسهم الصادرة والمدفوعة بالكامل		الجنسية
	2017	2016	2017	2016	
Bahraini	9.16%	9.16%	10,295,135	10,295,135	بحرينيون
Non-Bahraini	90.84%	90.84%	102,067,361	102,067,361	غير بحرينيين
<b>Total</b>	<b>100%</b>	<b>100%</b>	<b>112,362,496</b>	<b>112,362,496</b>	<b>المجموع</b>



Share Trading	2017	2016	2015	2014	2013	بيانات التداول
Number of outstanding shares ('000)	106,862	106,862	106,862	106,862	106,862	عدد الأسهم الصادرة والمدفوعة (ألف)
Volume of shares traded ('000 Shares)	0	0	0	0	0	كمية الأسهم المتداولة (ألف سهم)
Value of shares traded ('000 BD)	0	0	0	0	0	قيمة الأسهم المتداولة (ألف دينار)
Number of Transactions	0	0	0	0	0	عدد الصفقات
Market capitalisation ('000 BD)	115,644	115,644	115,644	115,644	115,644	إجمالي القيمة السوقية (ألف دينار)
Share turnover (%)	0.00	0.00	0.00	0.00	0.00	معدل دوران السهم (%)

Profitability						ربحية السهم
Earning per share (BD)	N/A	0.000	N/A	N/A	N/A	العائد على السهم (دينار)
Dividend per share (BD)	N/A	1.000	N/A	N/A	N/A	الأرباح الموزعة للسهم (دينار)
Price to book value (times)	N/A	291733.260	N/A	N/A	N/A	السعر إلى القيمة الدفترية (مرات)
Price earning (times)	N/A	NM	N/A	N/A	N/A	مضاعف سعر السهم (مرات)
Dividend Payout ratio (%)	N/A	0.000	N/A	N/A	N/A	الأرباح الموزعة إلى العائد (%)
Dividend yield (%)	N/A	97.162	N/A	N/A	N/A	ربع السهم (%)
Return on equity (%)	N/A	27500.000	N/A	N/A	N/A	العائد على حقوق المساهمين (%)
Return on Assets (%)	N/A	1.222	N/A	N/A	N/A	العائد على الموجودات (%)

Leverage & Liquidity						الرفع المالي والسيولة
Equity attributable to shareholders' to total assets (%)	N/A	0.00	N/A	N/A	N/A	حقوق الملكية المنسوبة إلى مساهمي الشركة / إجمالي الموجودات (%)
Total liabilities to total Equity attributable to shareholders' (times)	N/A	22501.00	N/A	N/A	N/A	إجمالي المطلوبات / حقوق الملكية المنسوبة إلى مساهمي الشركة (مرات)
Capital adequacy (%)	N/A	13.50	N/A	N/A	N/A	نسبة ملاء رأس المال (%)
Monthly End Average Equity (BD '000)	N/A	N/A	N/A	N/A	N/A	المتوسط الشهري لحقوق المساهمين (ألف دينار)

\*The reporting currency of the bank is denominated in US Dollars. Hence, the above figures have been converted into BHD by applying a rate of US\$ 1=0.377BHD

Balance Sheet Summary (BD '000)	2017	2016	2015	2014	2013	ملخص الميزانية العمومية (الف دينار)
Total assets	N/A	8,483	N/A	N/A	N/A	إجمالي الموجودات
Total liabilities	N/A	8,483	N/A	N/A	N/A	إجمالي المطلوبات
Non-controlling Interest	N/A	0	N/A	N/A	N/A	حقوق غير مسيطرة
Paid-up capital	42,360	42,360	42,360	42,360	42,360	رأس المال المدفوع
Treasury Stock	(2,075)	(2,075)	(2,075)	(2,075)	(2,075)	أسهم الخزينة
Equity attributable to shareholders' of the bank	N/A	0.377	N/A	N/A	N/A	حقوق الملكية المنسوبة إلى مساهمي البنك
Total Equity	N/A	0.377	N/A	N/A	N/A	إجمالي حقوق الملكية

Income Statement Summary (BD '000)						ملخص بيان الدخل (الف دينار)
Interest income	N/A	0	N/A	N/A	N/A	الفوائد المكتسبة
Interest expense	N/A	0	N/A	N/A	N/A	الفوائد المدفوعة
Investment income/(loss)	N/A	220	N/A	N/A	N/A	إيرادات الاستثمارات/الخسارة
Other income/(loss)	N/A	730	N/A	N/A	N/A	إيرادات أخرى/الخسارة
Other expense (Includes Provisions)	N/A	846	N/A	N/A	N/A	مصروفات أخرى (تشمل المخصصات)
Net income/(loss) attributable to shareholders' of the bank	N/A	104	N/A	N/A	N/A	صافي الربح/الخسارة (العائد على حقوق المساهمين)
Net income/(loss)	N/A	104	N/A	N/A	N/A	صافي الربح/الخسارة

Dividends Distributed (BD '000)						الأرباح الموزعة (ألف دينار)
Cash Dividends	0	0	N/A	N/A	N/A	الأرباح النقدية الموزعة
Stock Dividends	0	0	N/A	N/A	N/A	أسهم منحة موزعة

Share Data (US \$)						بيانات حول السهم (دولار أمريكي)
Par value	0	0	N/A	N/A	N/A	القيمة الاسمية للسهم
Book value	N/A	0	N/A	N/A	N/A	القيمة الدفترية للسهم
Closing price	2.730	2.730	2.730	2.730	2.730	سعر الأقفال
Yearly high	-	-	-	-	-	السعر الأعلى خلال السنة
Yearly low	-	-	-	-	-	السعر الأدنى خلال السنة

\*البيانات المدونة في التقارير السنوية للشركة (البنك) بالدولار الأمريكي. لذا تم تحويل البيانات المالية إلى الدينار البحريني باستخدام سعر الصرف للدولار الأمريكي مقابل الدينار البحريني وهو 0.377 دينار للدولار.



## United Gulf Holding Company B.S.C.

\* Incorporated in 2017

\* Listed in 2017

### Principal Activities الأنشطة الأساسية

Investment and Commercial Banking services. خدمات مصرفية استثمارية وتجارية

### Address العنوان

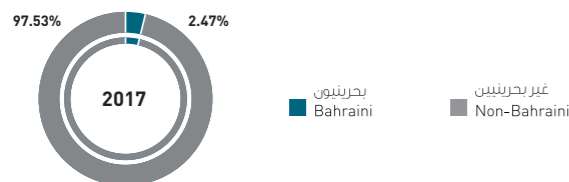
P.O. Box 5565 ص. ب. 5565  
 UGB Tower, Diplomatic Area برج بنك الخليج المتحد. المنطقة الدبلوماسية  
 Manama, Kingdom of Bahrain المنامة - مملكة البحرين  
 Tel +973 17533233 هاتف  
 Fax +973 17533137 فاكس  
 Website www.ugbbah.com الموقع الإلكتروني  
 Email ughinfo@ugbbah.com البريد الإلكتروني

### Board of Directors مجلس الإدارة

Masaud M. J Hayat	Chairman	رئيس مجلس الإدارة	مسعود محمود جوهري حياث
Faisal Hamad M Al Ayyar	Vice Chairman	نائب رئيس مجلس الإدارة	فيصل حمد العيار
Tariq Abdulsalam	Director	عضو	طارق عبدالسلام
Sadoun Ali	Director	عضو	سعدون علي
Mazen Hawwa	Director	عضو	مازن حوا

### Shares Ownership Distribution Based on Nationality توزيع ملكيات الأسهم وفقاً للجنسية

Nationality	2017	2017	2017
	Percentage	Issued & Fully Paid Shares	الاسهم الصادرة والمدفوعة بالكامل
Bahraini	2.47%	10,215,744	بحرينيون
Non-Bahraini	97.53%	402,758,907	غير بحرينيين
Total	100%	412,974,651	المجموع



## شركة الخليج المتحد القابضة ش.م.ب.

\* تأسست في 2017

\* تم إدراجها سنة 2017

### Executive Management الإدارة التنفيذية

Acting Chief Executive Officer الرئيس التنفيذي بالإنابة  
**Hussain Lalani** حسين لالاني

### Auditors مدققو الحسابات

Ernst & Young ارنست ويونغ

### Share Registrar مكتب تسجيل الأسهم

Bahrain Clear البحرين للمقاصة

### Symbols الرموز

BHB Symbol UGB رمز البورصة  
 Reuters Code - رمز رويترز

### No. of Employees عدد العاملين

Bahraini - بحرينيون  
 Non-Bahraini 1 غير بحرينيين

### No. of Branches عدد الفروع

Local - محلية  
 Abroad - خارجية

### Cross-Listed In إدراج مشترك

-



شركة الخليج المتحد القابضة ش.م.ب.  
 United Gulf Holding Company B.S.C.

Member of Kuwait Projects Company (Holding)



بنك الخليج المتحد ش.م.ب.  
 United Gulf Bank B.S.C.



FIMBANK



North Africa Holding Company



الخليج المتحد للخدمات المالية شمال افريقيا  
 United Gulf Financial Services North Africa



شركة العقارات المتحدة  
 United Real Estate Co

United Gulf Holding Company  
 Providing Asset Management,  
 Commercial Banking,  
 Merchant and Investment  
 Banking services through its  
 portfolio of Subsidiaries /  
 Associates in the  
 MENA Region

United Gulf Holding Company  
 P.O. Box 5565, Diplomatic Area, UGB Tower,  
 Manama, Kingdom of Bahrain  
 Tel: +973 1753 3233, Fax: +973 1753 3137  
 Email: info@ugbh.com, www.ugbh.com

United Gulf Bank  
 PO Box 5964, Diplomatic Area, UGB Tower,  
 Manama, Kingdom of Bahrain  
 Tel: +973 1753 3233, Fax: +973 1753 3137  
 Email: info@ugbbah.com, www.ugbbah.com

Share Trading	2017	بيانات التداول
Number of outstanding shares ('000)	412,975	عدد الأسهم الصادرة والمدفوعة (ألف)
Volume of shares traded ('000 Shares)	70	كمية الأسهم المتداولة (ألف سهم)
Value of shares traded ('000 BD)	63	قيمة الأسهم المتداولة (ألف دينار)
Number of Transactions	7	عدد الصفقات
Market capitalisation ('000 BD)	175,931	إجمالي القيمة السوقية (ألف دينار)
Share turnover (%)	0.04	معدل دوران السهم (%)

Profitability		ربحية السهم
Earning per share (BD)	0.008	العائد على السهم (دينار)
Dividend per share (BD)	0.000	الأرباح الموزعة للسهم (دينار)
Price to book value (times)	2.93	السعر إلى القيمة الدفترية (مرات)
Price earning ratio (times)	140.72	مضاعف سعر السهم (مرات)
Dividend Payout ratio (%)	0.00	الأرباح الموزعة إلى العائد (%)
Dividend yield (%)	0.00	ربع السهم (%)
Return on equity (%)	1.06	العائد على حقوق المساهمين (%)
Return on Assets (%)	0.15	العائد على الموجودات (%)

Leverage & Liquidity		الرفع المالي والسيولة
Equity attributable to shareholders' to total assets (%)	14.00	حقوق الملكية المنسوبة إلى مساهمي الشركة / إجمالي الموجودات (%)
Total liabilities to total Equity attributable to shareholders' (times)	5.86	إجمالي المطلوبات / حقوق الملكية المنسوبة إلى مساهمي الشركة (مرات)
Capital adequacy (%)	N/A	نسبة ملاءة رأس المال (%)
Quarterly End Average Equity (BD '000)	208,243	المتوسط الربع السنوي لحقوق المساهمين (ألف دينار)

\*The reporting currency of the bank is denominated in US Dollars. Hence, the above figures have been converted into BHD by applying a rate of US\$ 1=0.377BHD

Balance Sheet Summary (BD '000)	2017	ملخص الميزانية العمومية (ألف دينار)
Total assets	1,137,405	إجمالي الموجودات
Total liabilities	933,208	إجمالي المطلوبات
Non-controlling Interest	45,010	حقوق غير مسيطرة
Paid-up capital	77,846	رأس المال المدفوع
Treasury Stock	0	أسهم الخزينة
Equity attributable to shareholders' of the bank	159,187	حقوق الملكية المنسوبة إلى مساهمي البنك
Total Equity	204,198	إجمالي حقوق الملكية

Income Statement Summary (BD '000)		ملخص بيان الدخل (ألف دينار)
Interest income	5,242	الفوائد المكتسبة
Interest expense	6,001	الفوائد المدفوعة
Investment income/(loss)	4,505	إيرادات الاستثمارات/الخسارة
Other income/(loss)	7,154	إيرادات أخرى/الخسارة
Other expense (Includes Provisions)	8,982	مصرفات أخرى (تشمل المخصصات)
Net income/(loss) attributable to shareholders' of the bank	1,682	صافي الربح/الخسارة (العائد على حقوق المساهمين)
Net income/(loss)	1,917	صافي الربح/الخسارة

Dividends Distributed (BD '000)		الأرباح الموزعة (ألف دينار)
Cash Dividends	0	الأرباح النقدية الموزعة
Stock Dividends	0	أسهم منحة موزعة

Share Data (BD)		بيانات حول السهم (دينار)
Par value	0.189	القيمة الاسمية للسهم
Book value	0.385	القيمة الدفترية للسهم
Closing price	1.130	سعر الاقفال
Yearly high	1.130	السعر الاعلى خلال السنة
Yearly low	0.755	السعر الادنى خلال السنة

\* البيانات المدونة في التقارير السنوية للشركة (البنك) بالدولار الأمريكي، لذا تم تحويل البيانات المالية إلى الدينار البحريني باستخدام سعر الصرف للدولار الأمريكي مقابل الدينار البحريني وهو 0.377 دينار للدولار.

## United Gulf Investment Company B.S.C.

\* Incorporated in 1991

\* Listed in 1993

### Principal Activities

Investment in Industrial projects in the Gulf region.

الاستثمار في المشاريع الصناعية في منطقة الخليج.

### Address

P.O. Box 10177  
Manama, Kingdom of Bahrain  
Tel +973 17581654  
Fax +973 17581644  
Website www.ugiccorp.com  
Email info@ugiccorp.com

### العنوان

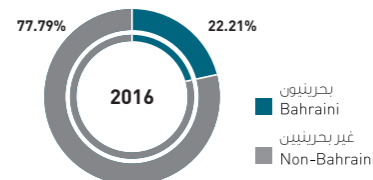
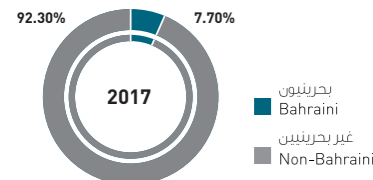
ص. ب. 10177  
المنامة - مملكة البحرين  
هاتف +973 17581654  
فاكس +973 17581644  
الموقع الإلكتروني www.ugiccorp.com  
البريد الإلكتروني info@ugiccorp.com

### Board of Directors

Member	Title	المنصب	مجلس الإدارة
Rashid Abdulla Al SuwaiKet	Chairman	رئيس مجلس الإدارة	راشد عبدالله السويكت
Alhajri	Vice Chairman	نائب رئيس مجلس الإدارة	الهاجري
Abdulla Fahad Al Subaie	Director	عضو	عبدالله فهد السبيعي
Dr. Hamdan Abdullah Al-Semreen	Director	عضو	د. حمدان عبدالله السميرين
Abdulla Mubarak Al SuwaiKet	Director	عضو	عبدالله مبارك السويكت
Waleed Fahad Al Tharman	Director	عضو	وليد فهد الثرمان

### Shares Ownership Distribution Based on Nationality

Nationality	Percentage / النسبة		Issued & Fully Paid Shares / الاسهم الصادرة والمدفوعة بالكامل		Nationality / الجنسية
	2017	2016	2017	2016	
Bahraini	7.70%	22.21%	15,401,841	44,419,869	بحرينيون
Non-Bahraini	92.30%	77.79%	184,598,159	155,580,131	غير بحرينيين
<b>Total</b>	<b>100%</b>	<b>100%</b>	<b>200,000,000</b>	<b>200,000,000</b>	<b>المجموع</b>



## الشركة الخليجية المتحدة للاستثمار ش.م.ب.

\* تأسست في 1991

\* تم إدراجها سنة 1993

### Executive Management

Chief Executive Officer  
**Qusay AL-Khalili**

الرئيس التنفيذي  
قصي الخليلي

### Auditors

BDO Jawad Habib & Co

بي دي او جواد حبيب وشركاه

### Share Registrar

Karvy Computershare W.L.L.

كارفي كمبيوتر شير ذ.م.م

### Symbols

BHB Symbol UGIC  
Reuters Code UGIC.BH

### الرموز

رمز البورصة  
رمز رويترز

### No. of Employees

Bahraini 1  
Non-Bahraini 2

### عدد العاملين

بحرينيون  
غير بحرينيين

### No. of Branches

Local -  
Abroad -

### عدد الفروع

محلية  
خارجية

### توزيع ملكيات الاسهم وفقاً للجنسية

بيانات التداول	2017	2016	2015	2014	2013	
Share Trading						
Number of outstanding shares ('000)	200,000	200,000	200,000	200,000	200,000	عدد الأسهم الصادرة والمدفوعة (ألف)
Volume of shares traded ('000 Shares)	0	1	99	20,035	61,723	كمية الأسهم المتداولة (ألف سهم)
Value of shares traded ('000 BD)	0	0	10	2,556	7,415	قيمة الأسهم المتداولة (ألف دينار)
Number of Transactions	0	1	5	150	76	عدد الصفقات
Market capitalisation ('000 BD)	20,000	20,000	20,000	26,600	26,400	إجمالي القيمة السوقية (ألف دينار)
Share turnover (%)	0.00	0.00	0.05	9.61	28.09	معدل دوران السهم (%)

ربحية السهم	2017	2016	2015	2014	2013	
Profitability						
Earning per share (BD)	(0.001)	0.005	(0.022)	0.003	0.041	العائد على السهم (دينار)
Dividend per share (BD)	0.000	0.000	0.000	0.000	0.000	الأرباح الموزعة للسهم (دينار)
Price to book value (times)	0.66	1.00	0.68	0.80	0.72	السعر إلى القيمة الدفترية (مرات)
Price earning ratio (times)	NM	21.88	NM	39.35	3.22	مضاعف سعر السهم (مرات)
Dividend Payout ratio (%)	0.00	0.00	0.00	0.00	0.00	الأرباح الموزعة إلى العائد (%)
Dividend yield (%)	0.00	0.00	0.00	0.00	0.00	ربع السهم (%)
Return on equity (%)	(0.64)	3.01	(14.76)	2.04	22.39	العائد على حقوق المساهمين (%)
Return on Assets (%)	(0.26)	1.20	(5.66)	0.80	8.99	العائد على الموجودات (%)

الرفع المالي والسيولة	2017	2016	2015	2014	2013	
Leverage & Liquidity						
Equity attributable to shareholders' to total assets (%)	40.62	39.85	38.32	39.43	40.16	حقوق الملكية المنسوبة إلى مساهمي الشركة / إجمالي الموجودات (%)
Total liabilities to total Equity attributable to shareholders' (times)	1.21	1.26	1.34	1.24	1.09	إجمالي المطلوبات / حقوق الملكية المنسوبة إلى مساهمي الشركة (مرات)
Capital adequacy (%)	N/A	N/A	N/A	N/A	N/A	نسبة ملاءة رأس المال (%)
Monthly End Average Equity (BD '000)	N/A	N/A	N/A	N/A	N/A	المتوسط الشهري لحقوق المساهمين (ألف دينار)

ملخص الميزانية العمومية (الف دينار)	2017	2016	2015	2014	2013	
Balance Sheet Summary (BD '000)						
Total assets	74,230	76,143	76,804	84,147	91,938	إجمالي الموجودات
Total liabilities	36,634	38,305	39,448	40,985	40,424	إجمالي المطلوبات
Non-controlling Interest	7,444	7,493	7,924	9,981	14,595	حقوق غير مسيطرة
Paid-up capital	20,000	20,000	20,000	20,000	20,000	رأس المال المدفوع
Treasury Stock	0	0	0	0	0	أسهم الخزينة
Equity attributable to shareholders' of the parent company	30,152	30,344	29,431	33,181	36,919	حقوق الملكية المنسوبة إلى مساهمي الشركة الأم
Total Equity	37,596	37,838	37,355	43,162	51,514	إجمالي حقوق الملكية

بيان الدخل (الف دينار)	2017	2016	2015	2014	2013	
Income Statement Summary (BD '000)						
Interest income	0	0	0	0	0	الفوائد المكتسبة
Interest expense	0	0	0	0	0	الفوائد المدفوعة
Investment income/(loss)	0	0	0	0	0	إيرادات الاستثمارات/الخسارة
Other income/(loss)	1,809	1,765	(4,648)	3,352	10,258	إيرادات أخرى/الخسارة
Other expense (Includes Provisions)	2,156	1,486	1,586	2,556	2,110	مصرفات أخرى (تشمل المخصصات)
Net income/(loss) attributable to shareholders' of the parent company	(192)	913	(4,345)	677	8,267	صافي الربح/الخسارة العائد على حقوق المساهمين
Net income/(loss)	(242)	482	(5,807)	941	8,530	صافي الربح/الخسارة

الأرباح الموزعة (الف دينار)	2017	2016	2015	2014	2013	
Dividends Distributed (BD '000)						
Cash Dividends	0	0	0	0	0	الأرباح النقدية الموزعة
Stock Dividends	0	0	0	0	0	أسهم منحة موزعة

بيانات حول السهم (دينار)	2017	2016	2015	2014	2013	
Share Data (BD)						
Par value	0.100	0.100	0.100	0.100	0.100	القيمة الاسمية للسهم
Book value	0.151	0.100	0.147	0.166	0.185	القيمة الدفترية للسهم
Closing price	0.100	0.100	0.100	0.133	0.132	سعر الاقفال
Yearly high	0.100	0.100	0.100	0.133	0.134	السعر الاعلى خلال السنة
Yearly low	0.100	0.100	0.100	0.120	0.105	السعر الادنى خلال السنة

## Consolidated Information for Investment Sector

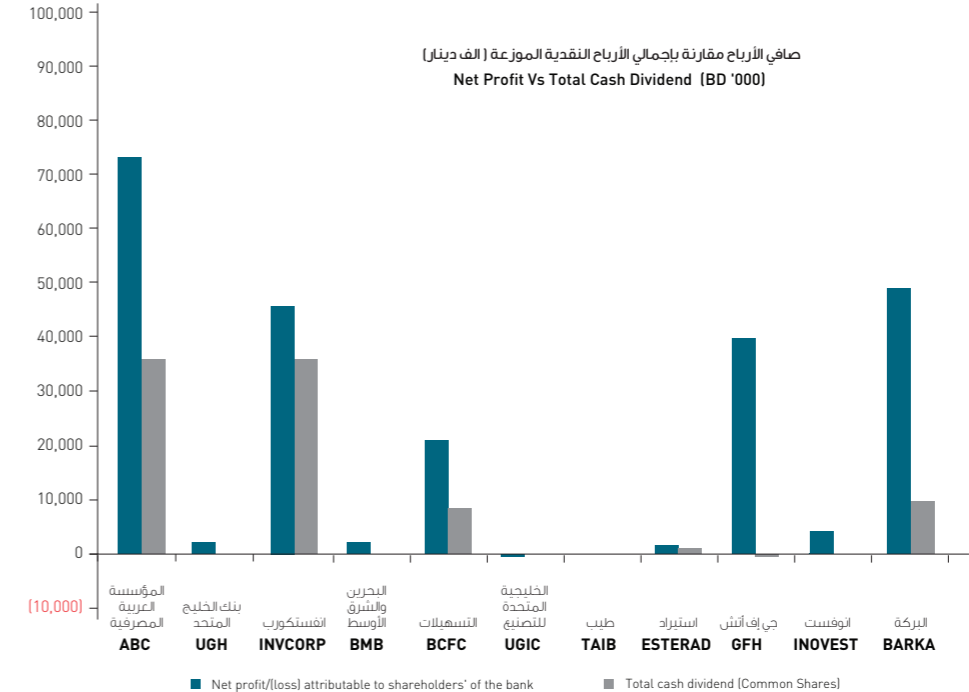
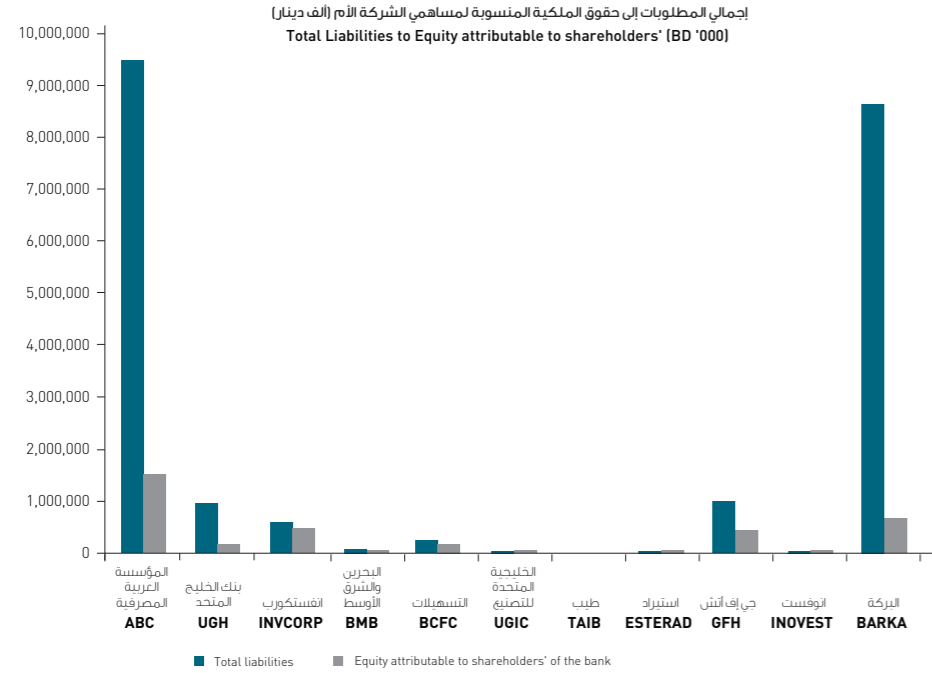
2017

2017

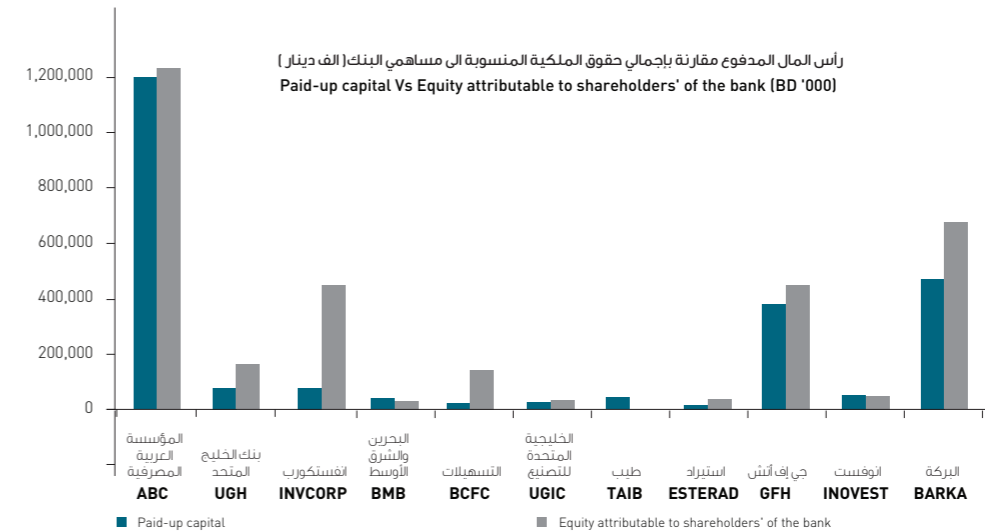
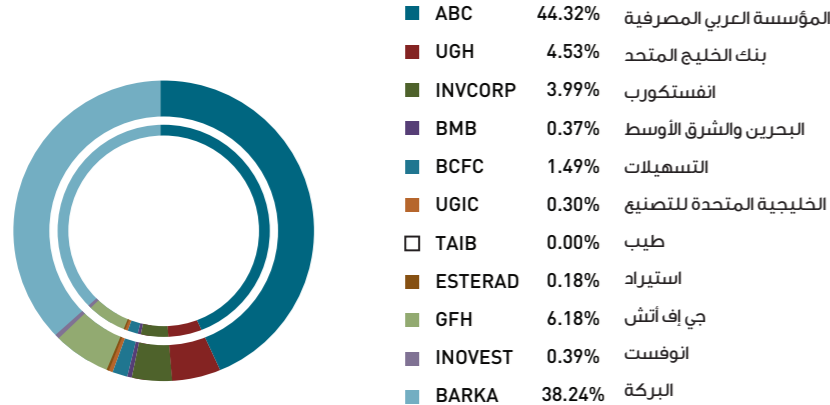
## البيانات التجميعية لقطاع الاستثمار

Balance Sheet Summary (BD '000)	المؤسسة العربية المصرفية ABC	بنك الخليج المتحد UGH	انفستكوب INVCORP	البحرين والشرق الوسط BMB	التسهيلات BCFC	الخليجية المتحدة للتصنيع UGIC	طيب TAIB	استيراد ESTERAD	جي إف آتش GFH	انوفست INOVEST	البركة BARKA	المجموع TOTAL	ملخص الميزانية العمومية (الف دينار)
Total assets	11,121,123	1,137,405	1,001,306	92,606	373,072	74,230	N/A	46,279	1,549,642	99,096	9,595,861	25,090,620	إجمالي الموجودات
<b>Total liabilities</b>	9,457,799	933,208	569,560	61,774	235,664	36,634	N/A	10,974	985,728	47,024	8,649,341	20,987,706	إجمالي المطلوبات
<b>Paid-up capital</b>	1,172,470	77,846	75,400	37,700	16,335	20,000	42,360	14,000	367,816	43,206	454,918	2,322,050	رأس المال المدفوع
<b>Treasury Stock</b>	0	0	(1,217)	0	(599)	0	(2,075)	(94)	(22,023)	(245)	(3,600)	(46,988)	أسهم الخزينة
<b>Equity attributable to shareholders' of the bank</b>	1,481,610	159,187	431,745	30,832	137,408	30,152	N/A	34,851	433,559	46,930	656,057	3,842,865	حقوق الملكية المنسوبة الى مساهمي البنك
<b>Total Equity</b>	1,663,324	204,198	431,745	0	137,408	37,596	N/A	35,305	563,914	52,073	946,519	4,072,082	إجمالي حقوق الملكية
<b>Income Statement Summary (BD '000)</b> ملخص بيان الدخل (الف دينار)													
Interest income	569,647	5,242	5,013	4,504	34,137	0	N/A	0	28,861	0	442,756	1,091,824	الفوائد المكتسبة
Net profit/(loss) attributable to shareholders' of the bank	72,761	1,682	45,338	1,971	20,714	(192)	N/A	1,321	39,277	3,810	48,644	265,869	صافي الربح/الخسارة) العائد على حقوق المساهمين البنك
Net profit/(loss)	95,381	1,917	45,338	1,971	20,714	(242)	N/A	1,330	39,277	3,810	78,008	321,454	صافي الربح/الخسارة)
Total cash dividend (Common Shares)	35,174	0	34,641	0	8,057	0	N/A	837	0	0	9,098	94,495	إجمالي الأرباح النقدية الموزعة (الاسهم العادية)
<b>Share Data (BD)</b> بيانات حول السهم (دينار بحريني)													
Par value	0.377	0.189	0.943	0.094	0.100	0.100	0.377	0.100	0.100	0.151	0.377		القيمة الاسمية للسهم
Book value	0.476	0.385	N/A	0.077	0.853	0.151	N/A	0.250	0.046	0.165	0.422	0.398	القيمة الدفترية للسهم
Closing price	0.111	1.130	N/A	0.050	0.690	0.100	1.029	0.116	0.158	0.079	0.141		سعر الاقفال
Yearly high	0.149	1.130	8.750	0.050	0.735	0.100	-	0.153	0.298	0.079	0.194		السعر الاعلى خلال السنة
Yearly low	0.104	0.755	8.100	0.050	0.645	0.100	-	0.105	0.136	0.068	0.130		السعر الادنى خلال السنة
<b>Share Trading</b> بيانات التداول													
Number of outstanding shares ('000)	3,110,000	412,975	73,915.8	400,000	161,143	200,000	106,862	139,504	3,575,183	283,011	1,197,129	9,659,723	عدد الأسهم الصادرة والمدفوعة (الف)
Volume of shares traded ('000 Shares)	35,542	70	1,248	61,092	5,121	0	0	430	125,034	2,221	47,218	277,975	كمية الأسهم المتداولة (الف سهم)
Value of shares traded ('000 BD)	4,019	63	3,948	3,055	3,461	0.10	0	79	22,434	247	7,219	44,525	قيمة الأسهم المتداولة (الف دينار)
Number of Transactions	497	7	27	16	264	0	0	42	1,321	61	344	2,579	عدد الصفقات
Market capitalisation ('000 BD)	345,879	175,931	2,443	20,000	111,189	20,000	115,644	16,240	566,094	22,683	169,244	1,565,347	إجمالي القيمة السوقية (الف دينار)
Share turnover (%)	1.16	0.04	247.01	15.27	3.11	0.00	0.00	0.49	3.96	0.07	4.27	2.84	معدل دوران السهم (%)
<b>Profitability</b> ربحية السهم													
Earning per share (BD)	0.023	0.008	0.471	0.008	0.129	(0.001)	N/A	0.006	0.0130	0.013	0.004	0.028	العائد على السهم (دينار)
Dividend per share (BD)	0.011	0.000	0.090	0.000	0.050	0.000	N/A	0.050	0.009	0.000	0.008	0.010	الأرباح الموزعة للسهم (دينار)
Price to book value (times)	0.23	2.93	0.978	0.649	0.809	0.66	N/A	0.46	3.46	0.481	0.33	0.40	السعر إلى القيمة الدفترية (مرات)
Price earning (times)	4.92	140.72	4.240	6.169	5.349	NM	N/A	20.53	12.18	15.691	39.60	3.72	مضاعف سعر السهم (مرات)
Dividend yield (%)	10.17	0.00	4.53	0.000	7.25	0.00	N/A	43.10	5.68	0.00	5.33	6.11	ربح السهم (%)
Return on equity (%)	4.91	1.06	10.50	0.000	15.07	(0.64)	N/A	3.79	9.06	3.88	7.41	6.92	العائد على حقوق المساهمين (%)
Return on Assets (%)	0.65	0.15	4.53	2.860	5.55	(0.26)	N/A	2.85	2.53	1.84	0.51	1.06	العائد على الموجودات (%)
<b>Leverage &amp; Liquidity</b> الرفع المالي والسيولة													
Equity attributable to shareholders' to total assets(%)	14.96	14.00	43.12	33.29	36.83	40.62	N/A	75.31	27.98	52.55	6.84	15.32	حقوق الملكية المنسوبة الى مساهمي الشركة / إجمالي الموجودات (%)
Total liabilities to total Equity attributable to shareholders' (times)	6.38	5.86	1.32	2.00	1.72	1.21	N/A	0.31	0.67	0.90	13.18	5.46	إجمالي المطلوبات/حقوق الملكية المنسوبة الى مساهمي الشركة (مرات)

Consolidated Information for Investment Sector

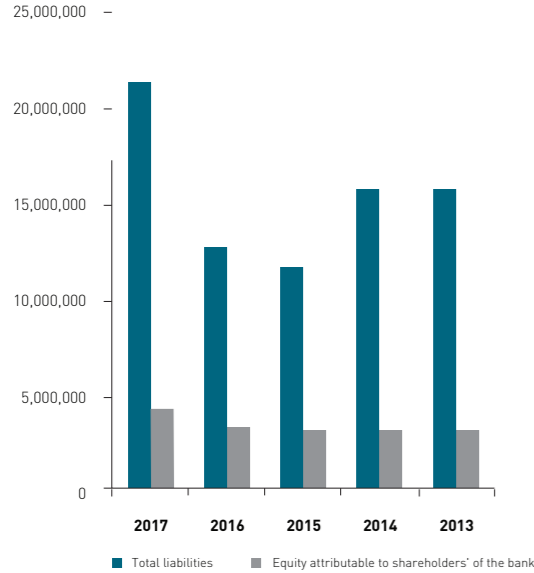


اجمالي الموجودات لكل شركة  
Breakdown of Total Assets by Company

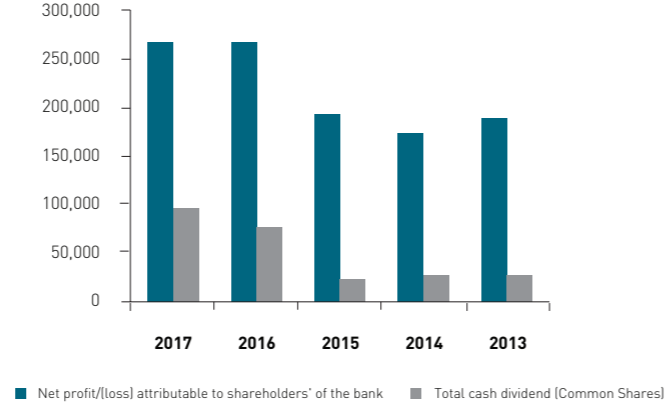


## Consolidated Information for Investment Sector

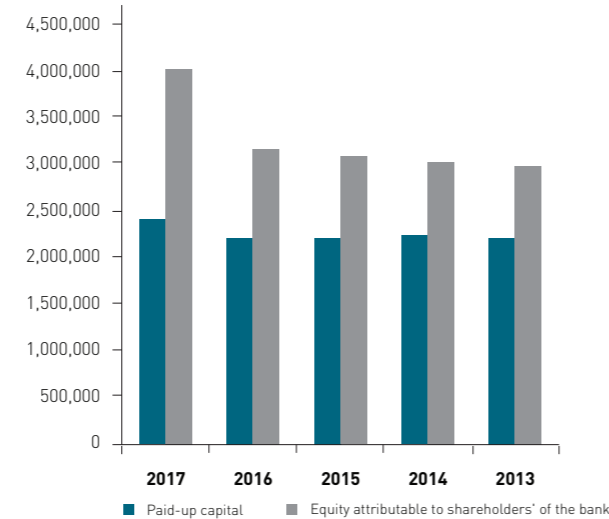
إجمالي المصروفات إلى حقوق المساهمين المنسوبة لمساهمي البنك (الف دينار)  
Total Liabilities to Equity attributable to shareholders' of the bank (BD '000)



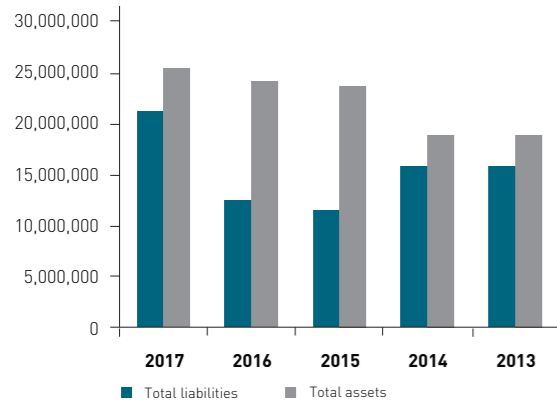
صافي الأرباح مقارنة بالأرباح النقدية الموزعة (الف دينار)  
Net Profit Vs Total Cash Dividend (BD'000)



رأس المال المدفوع مقارنة بحقوق الملكية المنسوبة لمساهمي البنك (الف دينار)  
Paid up capital Vs Equity attributable to shareholders' of the bank (BD'000)



إجمالي الموجودات إلى إجمالي المصروفات (الف دينار)  
Total Assets to Total Liabilities (BD '000)



## البيانات التجميعية لقطاع الاستثمار

Balance Sheet Summary (BD '000)	2017	2016	2015	2014	2013	ملخص الميزانية العمومية (الف دينار)
Total assets	25,090,620	23,991,304	23,469,058	18,738,856	18,636,806	إجمالي الموجودات
Total liabilities	20,987,706	12,338,109	11,496,626	15,409,214	15,329,208	إجمالي المصروفات
Paid-up capital	2,322,050	2,143,941	2,131,322	2,153,862	2,153,862	رأس المال المدفوع
Treasury Stock	(46,988)	(52,636)	(74,214)	(75,524)	(64,047)	أسهم الخزينة
Equity attributable to shareholders' of the bank	3,842,865	3,019,350	2,960,136	2,891,881	2,870,069	حقوق الملكية المنسوبة إلى مساهمي البنك
Total Equity	4,072,082	3,620,885	3,458,113	3,329,642	3,359,014	إجمالي حقوق الملكية
Income Statement Summary (BD'000)	ملخص بيان الدخل (الف دينار)					
Interest income	1,091,824	1,099,244	1,043,927	797,412	795,962	الفوائد المكتسبة
Net profit/(loss) attributable to shareholders' of the bank	265,869	265,480	191,510	172,535	187,093	صافي الربح/(الخسارة) العائد على حقوق المساهمين البنك
Net profit/(loss)	321,454	325,038	255,076	232,455	247,173	صافي الربح/(الخسارة)
Total cash dividend (Common Shares)	94,495	74,688	20,543	24,900	24,900	إجمالي الأرباح النقدية الموزعة (الأسهم العادية)
Share Trading	بيانات التداول					
Number of outstanding shares ('000)	9,659,723	8,455,168	8,399,533	8,495,793	8,495,784	عدد الأسهم الصادرة والمدفوعة (الف)
Volume of shares traded ('000 Shares)	277,975	68,791	30,492	51,951	51,951	كمية الأسهم المتداولة (الف سهم)
Value of shares traded ('000 BD)	44,525	18,543	9,484	8,959	9,266	قيمة الأسهم المتداولة (الف دينار)
Number of Transactions	2,579	1,449	741	1,108	1,109	عدد الصفقات
Market capitalisation ('000 BD)	1,565,347	1,877,286	1,667,695	1,655,923	1,617,333	إجمالي القيمة السوقية (الف دينار)
Share turnover (%)	2.84	0.99	0.57	0.54	0.57	معدل دوران السهم (%)
Book value	0.398	0.357	0.352	0.361	0.363	القيمة الدفترية للسهم
Annual Closing Index	680.22	686.24	613.84	842.14	650.69	المؤشر السنوي
Profitability	ربحية السهم					
Earning per share (BD)	0.028	0.031	0.023	0.022	0.024	العائد على السهم (دينار)
Dividend per share (BD)	0.010	0.009	0.002	0.003	0.003	الأرباح الموزعة للسهم (دينار)
Price to book value (times)	0.40	0.60	0.54	0.55	0.50	السعر إلى القيمة الدفترية (مرات)
Price earning ratio (times)	3.72	6.96	7.75	6.74	7.29	مضاعف سعر السهم (مرات)
Dividend yield (%)	6.11	4.12	1.28	1.57	1.73	ربع السهم (%)
Return on equity (%)	6.92	8.79	6.47	5.97	6.52	العائد على حقوق المساهمين (%)
Return on Assets (%)	1.06	1.11	0.82	0.92	1.00	العائد على الموجودات (%)
Leverage & Liquidity	الرفع المالي والسيولة					
Total shareholders' equity to total assets (%)	15.32	12.59	12.61	15.43	15.40	حقوق الملكية المنسوبة إلى مساهمي الشركة / إجمالي الموجودات (%)
Total liabilities to total shareholders' equity (Times)	5.46	4.09	3.88	5.33	5.34	إجمالي المصروفات/حقوق الملكية المنسوبة إلى مساهمي الشركة (مرات)



## قطاع التأمين Insurance Sector

Arab Insurance Group B.S.C.

Bahrain Kuwait Insurance Company B.S.C.

Bahrain National Holding Company B.S.C.

Solidarity Bahrain B.S.C. (Formerly Al Ahlia Insurance Co. B.S.C.)

Takaful International Company B.S.C.

Consolidated Information for Insurance Sector

المجموعة العربية للتأمين ش.م.ب.

الشركة البحرينية الكويتية للتأمين ش.م.ب.

شركة البحرين الوطنية القابضة ش.م.ب.

سوليديرتي البحرين ش.م.ب. (شركة التأمين الأهلية ش.م.ب. سابقاً)

شركة التكافل الدولية ش.م.ب.

البيانات التجميعية لقطاع التأمين



## قطاع التأمين Insurance Sector



## Arab Insurance Group B.S.C.

\* Incorporated in 1980

\* Listed in 1997

### Principal Activities الأنشطة الأساسية

Insurance & reinsurance. أعمال التأمين واعدة التأمين.

### Address العنوان

P.O. Box 26992 ص.ب. المنامة - مملكة البحرين  
Manama, Kingdom of Bahrain  
Tel +973 17544444 هاتف  
Fax +973 17531155 فاكس  
Website www.arig.net الموقع الإلكتروني  
Email info.arig.com.bh البريد الإلكتروني

### Board of Directors مجلس الإدارة

Board of Directors	Title	المنصب	مجلس الإدارة
Saeed Mohammed AlBahhar	Chairman	رئيس مجلس الإدارة	سعید محمد البحار
Mohamed Saif AlHameli	Vice Chairman	نائب رئيس مجلس الإدارة	محمد سيف الهاملي
Mohamed Saif AlSuwaidi	Director	عضو	محمد سيف السويدي
Ahmed Saeed AlMahri	Director	عضو	احمد سعيد المهري
Dr. Bader Abdulla AlJaberi	Director	عضو	د. بدر عبدالله الجابري
Wael Ibrahim Abu Khzam	Director	عضو	وائل ابراهيم ابو خزام

## المجموعة العربية للتأمين ش.م.ب.

\* تأسست في 1980

\* تم إدراجها سنة 1997

### Executive Management الإدارة التنفيذية

Chief Executive Officer الرئيس التنفيذي  
Yassir Albaharna ياسر البحارنة

### Auditors مدققو الحسابات

PricewaterhouseCoopers برئيس وترهاوس كوبرز  
ME Limited

### Share Registrar مكتب تسجيل الأسهم

Bahrain Clear البحرين للمقاصة

### Symbols الرموز

BHB Symbol رمز البورصة ARIG  
Reuters Code ARIG.BH رمز رويترز

### No. of Employees\* عدد العاملين

Bahraini بحرينيون 56  
Non-Bahraini غير بحرينيين 47

### No. of Branches عدد الفروع

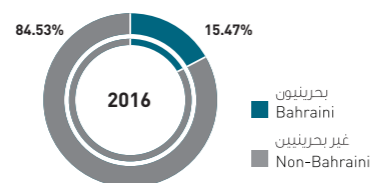
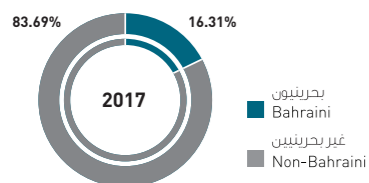
Local محلية -  
Abroad خارجية -

### Cross-listing ادراج مشترك

Dubai دبي

### Shares Ownership Distribution Based on Nationality توزيع ملكيات الأسهم وفقاً للجنسية

Nationality	Percentage النسبة		Issued & Fully Paid Shares الاسهم الصادرة والمدفوعة بالكامل		الجنسية
	2017	2016	2017	2016	
Bahraini	16.31%	15.47%	35,879,728	34,038,550	بحرينيون
Non-Bahraini	83.69%	84.53%	184,120,272	185,961,450	غير بحرينيين
<b>Total</b>	<b>100%</b>	<b>100%</b>	<b>220,000,000</b>	<b>220,000,000</b>	<b>المجموع</b>



بيانات التداول	2017	2016	2015	2014	2013	
Share Trading						
Number of outstanding shares ('000)	198,032	198,032	198,032	198,032	198,032	عدد الأسهم الصادرة والمدفوعة (ألف)
Volume of shares traded ('000 Shares)	13,106	2,078	3,188	1,134	1,503	كمية الأسهم المتداولة (ألف سهم)
Value of shares traded ('000 BD)	2,267	239	638	205	207	قيمة الأسهم المتداولة (ألف دينار)
Number of Transactions	87	67	181	53	88	عدد الصفقات
Market capitalisation ('000 BD)	41,470	28,200	31,517	41,885	36,494	إجمالي القيمة السوقية (ألف دينار)
Share turnover (%)	5.47	0.85	2.03	0.49	0.57	معدل دوران السهم (%)

ربحية السهم						
Profitability						
Earning per share (BD)	0.014	0.017	-0.008	0.030	0.034	العائد على السهم (دينار)
Dividend per share (BD)	0.000	0.019	0.000	0.019	0.000	الأرباح الموزعة للسهم (دينار)
Price to book value (times)	0.39	0.26	0.31	0.38	0.35	السعر إلى القيمة الدفترية (مرات)
Price earning ratio (times)	13.89	7.39	NM	6.31	4.89	مضاعف سعر السهم (مرات)
Dividend Payout ratio (%)	0.00	123.10	0.00	63.41	0.00	الأرباح الموزعة إلى العائد (%)
Dividend yield (%)	0.00	14.71	0.00	9.90	0.00	ربح السهم (%)
Return on equity (%)	2.81	3.57	(1.81)	5.90	7.46	العائد على حقوق المساهمين (%)
Return on Assets (%)	0.66	0.82	(0.40)	1.41	1.76	العائد على الموجودات (%)

الرفع المالي والسيولة						
Leverage & Liquidity						
Equity attributable to shareholders to total assets (%)	23.66	23.03	22.22	23.96	23.59	حقوق الملكية المنسوبة إلى مساهمي الشركة/ إجمالي الموجودات (%)
Quarterly End Average Equity (BD '000)	96,270	94,929	97,202	97,313	89,052	المتوسط الربع السنوي لحقوق المساهمين (ألف دينار)

ملخص الميزانية العامة (الف دينار)	2017	2016	2015	2014	2013	
Balance Sheet Summary (BD '000)						
Total assets	409,471	420,134	414,346	416,326	398,354	إجمالي الموجودات
Total liabilities	303,013	309,744	309,171	302,317	288,521	إجمالي المطلوبات
Non-controlling Interest	9,594	13,640	13,094	14,274	15,875	حقوق غير مسيطرة
Paid-up capital	82,940	82,940	82,940	82,940	82,940	رأس المال المدفوع
Treasury Stock	(5,577)	(5,577)	(5,577)	(5,577)	(5,577)	أسهم الخزينة
Equity attributable to shareholders' of the parent company	96,864	96,751	92,081	99,735	93,957	حقوق الملكية المنسوبة إلى مساهمي الشركة الأم
Total Equity	106,458	110,391	105,175	114,009	109,833	إجمالي حقوق الملكية

ملخص بيان الدخل (الف دينار)						
Income Statement Summary (BD '000)						
Gross premiums	85,063	92,527	83,107	118,868	98,769	إجمالي الأقساط
Net premiums	67,837	68,050	82,911	96,675	89,617	صافي الأقساط
Total underwriting costs	65,751	62,500	77,919	90,614	81,793	إجمالي تكاليف أعمال التأمين
Net underwriting profit/(Loss)	2,188	3,143	291	2,262	5,060	أرباح أعمال التأمين/الخسارة
Investment income	8,395	7,272	5,389	7,728	7,699	إيرادات الاستثمارات
Net income/(loss) attributable to shareholders' of the parent company	2,723	3,454	(1,667)	5,887	7,013	صافي الربح/الخسارة العائد على حقوق المساهمين
Net income/(loss)	3,086	3,827	(2,874)	4,315	5,607	صافي الربح/الخسارة

الأرباح الموزعة (الف دينار)						
Dividends Distributed (BD '000)						
Cash Dividends	0	4,252	0	3,733	0	الأرباح النقدية الموزعة
Stock Dividends	0	0	0	0	0	أسهم منحة موزعة

بيانات حول السهم (دولار أمريكي)						
Share Data (US \$)						
Par Value	1.000	1.000	1.000	1.000	1.000	القيمة الاسمية للسهم
Book value	1.297	1.296	1.233	1.336	1.259	القيمة الدفترية للسهم
Closing price	0.500	0.340	0.380	0.505	0.440	سعر الإقفال
Yearly high	0.520	0.380	0.615	0.550	0.440	السعر الأعلى خلال السنة
Yearly low	0.370	0.260	0.380	0.435	0.340	السعر الأدنى خلال السنة

\*The reporting currency of the insurance company is denominated in US Dollars. Hence, the above figures have been converted into BHD by applying a rate of US\$ 1=0.377BHD

\*البيانات المدونة في التقارير السنوية للشركة بالدولار الأمريكي، لذا تم تحويل البيانات المالية إلى الدينار البحريني باستخدام سعر الصرف للدولار الأمريكي مقابل الدينار البحريني وهو 0.377 دينار للدولار.

## Bahrain Kuwait Insurance Company B.S.C.

\* Incorporated in 1975

\* Listed in 1989

### Principal Activities

To provide all types of general insurance in Bahrain & Kuwait.

مزاولة جميع التأمينات العامة في البحرين والكويت.

### Address

P.O. Box 10166  
Manama, Kingdom of Bahrain  
Tel +973 17119999  
Fax +973 17921111  
Website www.bkic.com  
Email info@gig.com.bh

### العنوان

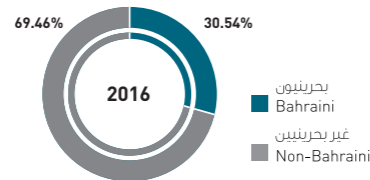
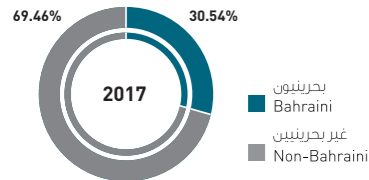
ص. ب. 10166  
المنامة - مملكة البحرين  
هاتف +973 17119999  
فاكس +973 17921111  
الموقع الإلكتروني www.bkic.com  
البريد الإلكتروني info@gig.com.bh

### Board of Directors

Member	Title	المنصب	مجلس الإدارة
Murad Ali Murad	Chairman	رئيس مجلس الإدارة	مراد علي مراد
Khalid Saoud Al Hasan	Vice Chairman	نائب رئيس مجلس الإدارة	خالد سعود الحسن
Hassan Mohamed Zainalabedin	Director	عضو	حسن محمد زين العابدين
Bijan Khosrowshahi	Director	عضو	بيجان خسروشاهي
Dr. Abdul Rahman Ali Saif	Director	عضو	د. عبد الرحمن علي سيف
Dr. Emad Jawad Bukhamseen	Director	عضو	د. عماد جواد بوخامسين
Thamer Ebrahim Arab	Director	عضو	ثامر إبراهيم عرب
Mubarak Othman Alayyar	Director	عضو	مبارك عثمان العيار
Shawqi Ali Fakhroo	Director	عضو	شوقي علي فخر
Mohamed Ebrahim Zainal	Director	عضو	محمد إبراهيم زينل

### Shares Ownership Distribution Based on Nationality

Nationality	Percentage النسبة		Issued & Fully Paid Shares الاسهم الصادرة والمدفوعة بالكامل		الجنسية
	2017	2016	2017	2016	
Bahraini	30.54%	30.54%	21,835,037	21,835,037	بحرينيون
Non-Bahraini	69.46%	69.46%	49,664,963	49,664,963	غير بحرينيين
<b>Total</b>	<b>100%</b>	<b>100%</b>	<b>71,500,000</b>	<b>71,500,000</b>	<b>المجموع</b>



## الشركة البحرينية الكويتية للتأمين ش.م.ب.

\* تأسست في 1975

\* تم إدراجها سنة 1989

### Executive Management

Chief Executive Officer  
**Ebrahim Al Rayes**  
الرئيس التنفيذي  
إبراهيم الرئيس

### Auditors

Ernst & Young  
ارنست ويونغ

### Share Registrar

Bahrain Clear  
Karvy Computershare W.L.L.  
البحرين للمقاصة  
كارفي كمبيوتر شير ذ.م.م.

### Symbols

BHB Symbol BKIC  
Reuters Code BKIC.BH  
رمز البورصة  
رمز رويترز

### No. of Employees

(including overseas branches) [إضافة للفروع الخارجية]  
Bahraini 156  
Non-Bahraini 113  
بحرينيون  
غير بحرينيين

### No. of Branches

Local 4  
Abroad 1  
محلية  
خارجية

### Cross-listing

Kuwait  
الكويت

### توزيع ملكيات الأسهم وفقاً للجنسية

## Bahrain Kuwait Insurance Co. B.S.C.

Share Trading	2017	2016	2015	2014	2013	بيانات التداول
Number of outstanding shares ('000)	71,462	71,462	71,462	71,462	71,462	عدد الأسهم الصادرة والمدفوعة (ألف)
Volume of shares traded ('000 Shares)	91	2	194	127	147	كمية الأسهم المتداولة (ألف سهم)
Value of shares traded ('000 BD)	47	1	124	83	79	قيمة الأسهم المتداولة (ألف دينار)
Number of Transactions	42	10	58	27	24	عدد الصفقات
Market capitalisation ('000 BD)	34,320	42,900	42,900	47,190	38,610	إجمالي القيمة السوقية (ألف دينار)
Share turnover (%)	0.14	0.00	0.29	0.18	0.20	معدل دوران السهم (%)

Profitability	ربحية السهم					
Earning per share (BD)	0.036	0.040	0.038	0.059	0.052	العائد على السهم (دينار)
Dividend per share (BD)	0.025	0.030	0.030	0.035	0.030	الأرباح الموزعة للسهم (دينار)
Price to book value (times)	0.99	1.27	1.26	1.35	1.16	السعر إلى القيمة الدفترية (مرات)
Price earning ratio (times)	13.33	15.00	15.79	11.19	10.38	مضاعف سعر السهم (مرات)
Dividend Payout ratio (%)	68.93	75.04	79.20	59.00	57.91	الأرباح الموزعة إلى العائد (%)
Dividend yield (%)	5.21	5.00	5.00	5.30	5.56	ربع السهم (%)
Return on equity (%)	7.51	8.45	7.93	12.11	11.12	العائد على حقوق المساهمين (%)
Return on Assets (%)	1.51	2.83	2.60	3.76	3.81	العائد على الموجودات (%)

Leverage & Liquidity	الرفع المالي والسيولة					
Equity attributable to shareholders to total assets (%)	20.05	33.51	32.86	31.05	34.31	حقوق الملكية المنسوبة إلى مساهمي الشركة / إجمالي الموجودات (%)
Monthly End Average Equity (BD '000)	7,150	7,150	7,150	7,150	7,150	المتوسط الشهري لحقوق المساهمين (ألف دينار)

## الشركة البحرينية الكويتية للتأمين ش.م.ب.

Balance Sheet Summary (BD '000)	2017	2016	2015	2014	2013	ملخص الميزانية العامة (ألف دينار)
Total assets	172,098	100,891	103,948	112,701	97,048	إجمالي الموجودات
Total liabilities	135,567	67,079	69,791	77,705	63,747	إجمالي المطلوبات
Non-Controlling Interest	2,022	0	0	0	0	حقوق غير مسيطرة
Paid-up capital	7,150	7,150	7,150	7,150	7,150	رأس المال المدفوع
Treasury Stock	(3)	(3)	(3)	(3)	(3)	أسهم الخزينة
Total Equity	34,509	33,812	34,157	34,996	33,301	إجمالي حقوق الملكية

Income Statement Summary (BD '000)	ملخص بيان الدخل (ألف دينار)					
Gross premiums	59,507	42,073	38,117	39,766	38,179	إجمالي الأقساط
Net premiums	24,185	12,327	12,199	12,253	11,996	صافي الأقساط
Total underwriting costs	23,013	10,564	9,170	9,295	8,677	إجمالي تكاليف أعمال التأمين
Net underwriting profit/(Loss)	1,172	1,763	3,029	2,958	3,319	أرباح أعمال التأمين (الخسارة)
Investment income	1,597	1,754	1,119	2,166	1,050	إيرادات الاستثمارات
Shares of results of an associate	31	162	(386)	0	0	حصة الشركة من نتائج الشركة الزميلة
Net income/(loss)	2,592	2,857	2,707	4,239	3,702	صافي الربح (الخسارة)

Dividends Distributed (BD '000)	الأرباح الموزعة (ألف دينار)					
Cash Dividends	1,787	2,144	2,144	2,501	2,144	الأرباح النقدية الموزعة
Stock Dividends	0	0	0	0	0	أسهم منحة موزعة

Share Data (BD)	بيانات حول السهم (دينار)					
Par Value	0.100	0.100	0.100	0.100	0.100	القيمة الاسمية للسهم
Book value	0.483	0.473	0.478	0.490	0.466	القيمة الدفترية للسهم
Closing price	0.480	0.600	0.600	0.660	0.540	سعر الأقفال
Yearly high	0.550	0.690	0.690	0.550	0.540	السعر الأعلى خلال السنة
Yearly low	0.480	0.540	0.540	0.435	0.535	السعر الأدنى خلال السنة

## Bahrain National Holding Company B.S.C.

\* Incorporated in 1998

\* Listed in 1999

### Principal Activities

Involved as an Insurance holding company & to transact in insurance and insurance related businesses.

مزاولة أعمالها كشركة تأمين قابضة ومزاولة أعمال التأمين و الأعمال التجارية المتعلقة بالتأمين.

### Address

P.O. Box 843  
Manama, Kingdom of Bahrain  
Tel +973 17587300  
Fax +973 17583099  
Website www.bnhgroup.com  
Email bnh@bnhgroup.com

### العنوان

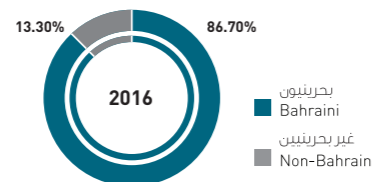
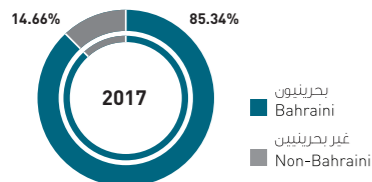
ص. ب. 843  
المنامة - مملكة البحرين  
هاتف +973 17587300  
فاكس +973 17583099  
الموقع الإلكتروني www.bnhgroup.com  
البريد الإلكتروني bnh@bnhgroup.com

### Board of Directors

Member	Title	المنصب	مجلس الإدارة
Farouk Yousif Almoayyed	Chairman	رئيس مجلس الإدارة	فاروق يوسف المؤيد
Abdulhussain Khalil Dawani	Vice Chairman	نائب رئيس مجلس الإدارة	عبدالحسين خليل دواني
Ali Hasan Mahmood	Director	عضو	علي حسن محمود
Abdulrahman Mohamed Juma	Director	عضو	عبد الرحمن محمد جمعة
Jehad Yousif Amin	Director	عضو	جهاد يوسف أمين
Ghassan Qassim Fakhroo	Director	عضو	غسان قاسم فخر
Sami Mohammed Sharif Zainal	Director	عضو	سامي محمد شريف زينل
Talat Fuad Kanoo	Director	عضو	طلال فؤاد كانو
Ayad Saad Khalifa Algosaibi	Director	عضو	أياد سعد خليفة القصبي
Redha Abdulla Faraj	Director	عضو	رضا عبدالله فرج

### Shares Ownership Distribution Based on Nationality

Nationality	Percentage / النسبة		Issued & Fully Paid Shares / الاسهم الصادرة والمدفوعة بالكامل		الجنسية
	2017	2016	2017	2016	
Bahraini	85.34%	86.70%	96,864,180	98,401,509	بحرينيون
Non-Bahraini	14.66%	13.30%	16,635,820	15,098,491	غير بحرينيين
<b>Total</b>	<b>100%</b>	<b>100%</b>	<b>113,500,000</b>	<b>113,500,000</b>	<b>المجموع</b>



## شركة البحرين الوطنية القابضة ش.م.ب.

\* تأسست في 1998

\* تم إدراجها سنة 1999

### Executive Management

Chief Executive Officer  
**Sameer Al Wazzan**  
الرئيس التنفيذي  
سمير الوزان

### Auditors

KPMG Fakhro  
كي بي ايه جي فخر

### Share Registrar

Karvy Computershare W.L.L.  
كارفي كمبيوترشير ذ.م.م.

### Symbols

BHB Symbol BNH  
Reuters Code BNHB.BH  
رمز البورصة  
رمز رويترز

### No. of Employees

Bahraini 154  
Non-Bahraini 65  
بحرينيون  
غير بحرينيين

### No. of Branches

Local 0  
Abroad -  
محلية  
خارجية

### توزيع ملكيات الأسهم وفقاً للجنسية

Share Trading	2017	2016	2015	2014	2013	بيانات التداول
Number of outstanding shares ('000)	107,246	107,246	107,246	107,246	107,246	عدد الأسهم الصادرة والمدفوعة (ألف)
Volume of shares traded ('000 Shares)	607	831	126	124	470	كمية الأسهم المتداولة (ألف سهم)
Value of shares traded ('000 BD)	234	324	54	56	168	قيمة الأسهم المتداولة (ألف دينار)
Number of Transactions	55	20	11	19	58	عدد الصفقات
Market capitalisation ('000 BD)	48,805	47,670	47,670	49,032	56,750	إجمالي القيمة السوقية (ألف دينار)
Share turnover (%)	0.48	0.68	0.11	0.11	0.30	معدل دوران السهم (%)

Profitability						ربحية السهم
Earning per share (BD)	0.020	0.036	0.038	0.034	0.028	العائد على السهم (دينار)
Dividend per share (BD)	0.012	0.020	0.020	0.020	0.018	الأرباح الموزعة للسهم (دينار)
Price to book value (times)	0.96	0.96	0.99	1.02	1.24	السعر إلى القيمة الدفترية (مرات)
Price earning ratio (times)	22.05	11.67	11.11	12.86	17.99	مضاعف سعر السهم (مرات)
Dividend Payout ratio (%)	61.43	55.28	52.97	59.48	64.71	الأرباح الموزعة إلى العائد (%)
Dividend yield (%)	2.79	4.76	4.76	4.63	3.60	ربع السهم (%)
Return on equity (%)	4.38	8.28	8.91	7.92	6.91	العائد على حقوق المساهمين (%)
Return on Assets (%)	2.43	4.65	4.88	4.11	3.57	العائد على الموجودات (%)

Leverage & Liquidity						الرفع المالي والسيولة
Equity attributable to shareholders to total assets (%)	55.43	56.20	54.74	51.96	51.66	حقوق الملكية المنسوبة إلى مساهمي الشركة / إجمالي الموجودات (%)
Total liabilities to Equity attributable to shareholders (times)	0.75	0.73	0.78	0.87	0.89	إجمالي المطلوبات / حقوق الملكية المنسوبة إلى مساهمي الشركة (مرات)
Monthly End Average Equity (BD '000)	47,938	47,509	45,560	45,042	43,752	المتوسط الشهري لحقوق المساهمين (ألف دينار)

Balance Sheet Summary (BD '000)	2017	2016	2015	2014	2013	ملخص الميزانية العامة (ألف دينار)
Total assets	86,307	83,364	83,022	87,675	83,554	إجمالي الموجودات
Total liabilities	35,987	34,286	35,302	39,832	38,298	إجمالي المطلوبات
Non-controlling Interest	2,479	2,229	2,276	2,284	2,088	حصة غير مسيطرة
Paid-up capital	11,350	11,350	11,350	11,350	11,350	رأس المال المدفوع
Treasury Stock	(1,868)	(1,868)	(1,868)	(1,868)	(1,868)	أسهم الخزينة
Equity attributable to shareholders of the parent company	47,841	46,849	45,444	45,559	43,168	مجموع حقوق الملكية العائدة لمساهمي الشركة الأم
Total Equity	50,320	49,078	47,720	47,843	45,256	إجمالي حقوق الملكية

Income Statement Summary (BD '000)						ملخص بيان الدخل (ألف دينار)
Gross premiums	28,887	27,638	28,401	25,730	24,920	إجمالي الأقساط
Net premiums	15,820	15,012	14,826	13,692	14,333	صافي الأقساط
Total underwriting costs	16,252	13,258	12,461	11,290	12,009	إجمالي تكاليف أعمال التأمين
Net underwriting profit/(Loss)	(432)	1,754	2,365	2,402	2,324	أرباح أعمال التأمين/الخسارة
Investment income	4,371	3,769	3,595	3,444	2,945	إيرادات الاستثمارات
Net income/(loss) attributable to shareholders' of the parent company	2,095	3,880	4,049	3,606	2,983	صافي الربح/الخسارة العائد على حقوق المساهمين
Net income/(loss)	2,253	3,909	4,204	3,824	3,022	صافي الربح/الخسارة

Dividends Distributed (BD '000)						الأرباح الموزعة (ألف دينار)
Cash Dividends	1,287	2,145	2,145	2,145	1,930	الأرباح النقدية الموزعة
Stock Dividends	568	0	0	0	0	أسهم منحة موزعة

Share Data (BD)						بيانات حول السهم (دينار)
Par Value	0.100	0.100	0.100	0.100	0.100	القيمة الاسمية للسهم
Book value	0.446	0.437	0.424	0.425	0.403	القيمة الدفترية للسهم
Closing price	0.430	0.420	0.420	0.432	0.500	سعر الاقفل
Yearly high	0.430	0.420	0.480	0.494	0.500	السعر الاعلى خلال السنة
Yearly low	0.344	0.358	0.396	0.410	0.320	السعر الادنى خلال السنة

## Solidarity Bahrain B.S.C.

(Formerly Al Ahlia Insurance Co. B.S.C.)

\* Incorporated in 1976

\* Listed in 1989

### Principal Activities الأنشطة الأساسية

To carry out Insurance of all risks.

مزاولة جميع أعمال التأمين لكل الأخطار.

### Address العنوان

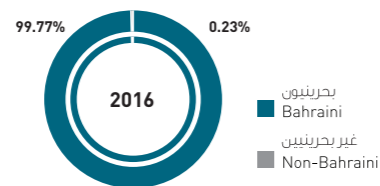
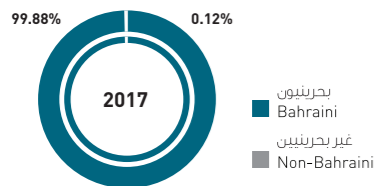
P.O. Box 5282 ص. ب.  
Manama, Kingdom of Bahrain المنامة - مملكة البحرين  
Tel +973 17585222 هاتف  
Fax +973 17585200 فاكس  
Website www.solidarity.com.bh الموقع الإلكتروني  
Email mail@solidarity.com.bh البريد الإلكتروني

### Board of Directors مجلس الإدارة

Board of Directors	Title	المنصب	مجلس الإدارة
Tawfeeq Shehab	Chairman	رئيس مجلس الإدارة	توفيق شهاب
Ashraf Bseisu	Vice Chairman	نائب رئيس مجلس الإدارة	أشرف بسيسو
Dr. Nadhem al Saleh	Director	عضو	دكتور ناظم الصالح
Sharif Ahmadi	Director	عضو	شريف احمدي
Venkatesan Muniswamy	Director	عضو	فينكاتسان ميونسوامي
Abhijit Singh	Director	عضو	ابهاجيت سينج
Bashar Sameer Nass	Director	عضو	بشار سمير ناس

### Shares Ownership Distribution Based on Nationality توزيع ملكيات الأسهم وفقاً للجنسية

Nationality	Percentage النسبة		Issued & Fully Paid Shares الاسهم الصادرة والمدفوعة بالكامل		الجنسية
	2017	2016	2017	2016	
Bahraini	99.88%	99.77%	111,755,745	61,745,423	بحرينيون
Non-Bahraini	0.12%	0.23%	130,888	141,210	غير بحرينيين
<b>Total</b>	<b>100%</b>	<b>100%</b>	<b>111,886,633</b>	<b>61,886,633</b>	<b>المجموع</b>



## سوليدرتي البحرين ش.م.ب.

(شركة التأمين الأهلية ش.م.ب. سابقاً)

\* تأسست في 1976

\* تم إدراجها سنة 1989

### Executive Management الإدارة التنفيذية

General Manager المدير العام  
Jawad Mohammed جواد محمد

### Auditors مدققو الحسابات

Deloitte & Touche - ديلويت و توش -  
Middle East الشرق الأوسط

### Share Registrar مكتب تسجيل الأسهم

Bahrain Clear البحرين للمقاصة

### Symbols الرموز

BHB Symbol رمز البورصة SOLID  
Reuters Code رمز رويترز SOLID.BH

### No. of Employees (Group) عدد العاملين (المجموعة)

Locals مواطنين 101  
Expatriates اجانب 24

### No. of Branches عدد الفروع

Local محلية 11  
Abroad خارجية -

## Solidarity Bahrain B.S.C.

Share Trading	2017	2016	2015	2014	2013	بيانات التداول
Number of outstanding shares ('000)	111,847	61,846	61,846	61,846	61,846	عدد الأسهم الصادرة والمدفوعة (ألف)
Volume of shares traded ('000 Shares)	68	45,323	3,190	76	1,148	كمية الأسهم المتداولة (ألف سهم)
Value of shares traded ('000 BD)	15	10,991	1,044	21	320	قيمة الأسهم المتداولة (ألف دينار)
Number of Transactions	18	28	52	13	17	عدد الصفقات
Market capitalisation ('000 BD)	14,605	15,843	18,566	16,709	16,709	إجمالي القيمة السوقية (ألف دينار)
Share turnover (%)	0.10	69.37	5.62	0.13	1.91	معدل دوران السهم (%)

Profitability	ربحية السهم					
Earning per share (BD)	0.001	0.001	-0.010	0.027	0.041	العائد على السهم (دينار)
Dividend per share (BD)	0.000	0.000	0.000	0.040	0.005	الأرباح الموزعة للسهم (دينار)
Price to book value (times)	1.12	1.16	1.43	1.08	1.03	السعر إلى القيمة الدفترية (مرات)
Price earning ratio (times)	162.76	501.96	NM	10.00	6.59	مضاعف سعر السهم (مرات)
Dividend Payout ratio (%)	0.00	0.00	0.00	145.87	12.29	الأرباح الموزعة إلى العائد (%)
Dividend yield (%)	0.00	0.00	0.00	14.81	1.85	ربع السهم (%)
Return on equity (%)	0.68	0.23	(4.81)	10.99	15.46	العائد على حقوق المساهمين (%)
Return on Assets (%)	0.25	0.11	(2.38)	5.72	8.21	العائد على الموجودات (%)

Leverage & Liquidity	الرفع المالي والسيولة					
Equity attributable to shareholders to total assets (%)	35.78	45.86	49.50	52.02	53.09	حقوق الملكية المنسوبة إلى مساهمي الشركة / إجمالي الموجودات (%)
Total liabilities to Equity attributable to shareholders (times)	1.89	1.18	1.02	0.92	0.88	إجمالي المطلوبات / حقوق الملكية المنسوبة إلى مساهمي الشركة (مرات)
Monthly End Average Equity (BD '000)	14,164	13,717	14,194	15,313	15,193	المتوسط الشهري لحقوق المساهمين (ألف دينار)

## سوليدرتي البحرين ش.م.ب.

Balance Sheet Summary (BD '000)	2017	2016	2015	2014	2013	ملخص الميزانية العامة (ألف دينار)
Total assets	65,702	30,254	26,167	29,666	30,658	إجمالي الموجودات
Total liabilities	44,387	16,575	13,214	14,233	14,380	إجمالي المطلوبات
Non-Controlling Interest	0	0	0	0	0	حقوق غير مسيطرة
Paid-up capital	11,189	6,189	6,189	6,189	6,189	رأس المال المدفوع
Treasury Stock	(4)	(4)	(4)	(4)	(4)	أسهم الخزينة
Total Equity	23,508	13,679	12,954	15,433	16,278	إجمالي حقوق الملكية

Income Statement Summary (BD '000)	ملخص بيان الدخل (ألف دينار)					
Gross premiums	15,870	13,529	10,926	10,781	11,409	إجمالي الأقساط
Net premiums	7,351	8,510	5,528	5,167	4,815	صافي الأقساط
Total underwriting costs	(6,765)	6,638	(4,064)	(3,864)	(3,704)	إجمالي تكاليف أعمال التأمين
Net underwriting profit/(Loss)	457	2,077	1,422	1,215	847	أرباح أعمال التأمين (الخسارة)
Investment income	909	(400)	(1,220)	1,300	2,484	إيرادات الاستثمارات
Net income/(loss)	161	32	(623)	1,696	2,516	صافي الربح (الخسارة)

Dividends Distributed (BD '000)	الأرباح الموزعة (ألف دينار)					
Cash Dividends	0	0	0	2,474	309	الأرباح النقدية الموزعة
Stock Dividends	817	0	0	0	0	أسهم منحة موزعة

Share Data (BD)	بيانات حول السهم (دينار)					
Par Value	0.100	0.100	0.100	0.100	0.100	القيمة الاسمية للسهم
Book value	0.210	0.221	0.209	0.250	0.263	القيمة الدفترية للسهم
Closing price	0.236	0.256	0.300	0.270	0.270	سعر الإقفال
Yearly high	0.236	0.288	0.374	0.296	0.290	السعر الأعلى خلال السنة
Yearly low	0.200	0.242	0.244	0.270	0.270	السعر الأدنى خلال السنة



## Takaful International Company B.S.C.

\* Incorporated in 1989

\* Listed in 1997

### Principal Activities الأنشطة الأساسية

To conduct all types of insurance & reinsurance in accordance with the principle of Sharia. مزاولة جميع أنواع التأمين وإعادة التأمين بالاسلوب المقبول شرعاً.

### Address العنوان

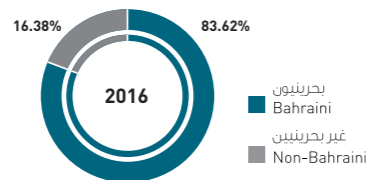
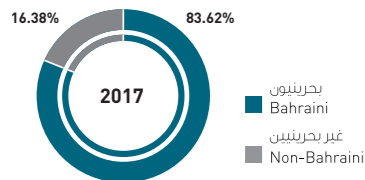
P.O. Box 3230 ص. ب.  
Manama, Kingdom of Bahrain المنامة - مملكة البحرين  
Tel +973 17565656 هاتف  
Fax +973 17582688 فاكس  
Website www.takafulweb.com الموقع الإلكتروني  
Email takaful@takafulweb.com البريد الإلكتروني

### Board of Directors مجلس الإدارة

Name	Title	المنصب	مجلس الإدارة
Jamal Ali Yusuf Al-Hazeem (From 23 March 2016)	Chairman	رئيس مجلس الإدارة	جمال علي يوسف الهزيم (منذ 23 مارس 2016)
Abdulrahman Abdulla Mohamed Husain	Vice Chairman	نائب رئيس مجلس الإدارة	عبدالرحمن عبدالله محمد حسين
Khaled Saud Al-Hassan	Director	عضو	خالد سعود الحسن
Ebrahim Mohamed Sharif Al-Rayes	Director	عضو	إبراهيم محمد شريف الريس
Ebrahim Husain Ebrahim Al-Jassmi	Director	عضو	إبراهيم حسين إبراهيم الجسمي
Othman Ibrahim Al-Askar	Director	عضو	عثمان إبراهيم العسكر
Ahmed Abdulrahman Bucheeri	Director	عضو	أحمد عبدالرحمن بوجيري
Khalid Jamal Al-Muzaire	Director	عضو	خالد جمال المزيرعي
Abdulla Rabea Mohamed Rabea (From 27 June 2016)	Director	عضو	عبدالله ربيع محمد ربيع (منذ 27 يونيو 2016)

### Shares Ownership Distribution Based on Nationality توزيع ملكيات الأسهم وفقاً للجنسية

Nationality	2017	2016	2017	2016	الجنسية
Bahraini	83.62%	83.62%	52,263,471	52,263,471	بحرينيون
Non-Bahraini	16.38%	16.38%	10,236,529	10,236,529	غير بحرينيين
<b>Total</b>	<b>100%</b>	<b>100%</b>	<b>62,500,000</b>	<b>62,500,000</b>	<b>المجموع</b>



## شركة التكافل الدولية ش.م.ب.

\* تأسست في 1989

\* تم إدراجها سنة 1997

### Executive Management الإدارة التنفيذية

Chief Executive Officer الرئيس التنفيذي  
Younis J. Al Sayed يونس جمال السيد

### Auditors مدققو الحسابات

Ernest & Young ارنست ويونغ

### Share Registrar مكتب تسجيل الأسهم

Bahrain Clear البحرين للمقاصة

### Symbols الرموز

BHB Symbol TAKAFUL رمز البورصة  
Reuters Code TAKA.BH رمز رويترز

### No. of Employees عدد العاملين

Bahraini 67 بحرينيون  
Non-Bahraini 28 غير بحرينيين

### No. of Branches عدد الفروع

Local 5 محلية  
Abroad 1 خارجية

## Takaful International Company B.S.C.

Share Trading	2017	2016	2015	2014	2013	بيانات التداول
Number of outstanding shares ('000)	62,500	62,500	62,500	62,500	62,500	عدد الأسهم الصادرة والمدفوعة (ألف)
Volume of shares traded ('000 Shares)	16,505	2	26,099	40	0	كمية الأسهم المتداولة (ألف سهم)
Value of shares traded ('000 BD)	1,568	0	2,506	6	0	قيمة الأسهم المتداولة (ألف دينار)
Number of Transactions	33	1	26	2	0	عدد الصفقات
Market capitalisation ('000 BD)	6,250	6,250	6,250	9,063	18,125	إجمالي القيمة السوقية (ألف دينار)
Share turnover (%)	25.09	0.00	40.09	0.06	0.00	معدل دوران السهم (%)

Profitability*	*ربحية السهم					
Earning per share (BD)	0.000	0.006	-0.012	-0.014	0.004	العائد على السهم (دينار)
Dividend per share (BD)	0.000	0.000	0.000	0.000	0.005	الأرباح الموزعة للسهم (دينار)
Price to book value (times)	0.96	0.99	1.08	1.46	2.42	السعر إلى القيمة الدفترية (مرات)
Price earning ratio (times)	NM	NM	NM	NM	78.38	مضاعف سعر السهم (مرات)
Dividend Payout ratio (%)	0.00	0.00	0.00	0.00	0.00	الأرباح الموزعة إلى العائد (%)
Dividend yield (%)	0.00	0.00	0.00	0.00	1.72	ربع السهم (%)
Return on equity (%)	(11.93)	9.99	(29.45)	(27.37)	4.01	العائد على حقوق المساهمين (%)
Return on Assets (%)	(2.22)	1.60	(4.92)	(4.76)	0.86	العائد على الموجودات (%)

Leverage & Liquidity	الرفع المالي والسيولة					
Equity attributable to shareholders to total assets (%)	18.60	16.00	16.72	17.40	21.58	حقوق الملكية المنسوبة إلى مساهمي الشركة / إجمالي الموجودات (%)
Monthly End Average Equity (BD '000)	N/A	N/A	N/A	N/A	N/A	المتوسط الشهري لحقوق المساهمين (ألف دينار)

\*The shareholders' net income is used to calculate the profitability ratios

\*\* Adjusted price years 2011-2013

## التكافل الدولية ش.م.ب.

Balance Sheet Summary (BD '000)	2017	2016	2015	2014	2013	ملخص الميزانية العامة (ألف دينار)
Total assets	34,815	39,490	34,465	35,767	34,758	إجمالي الموجودات
Total liabilities	29,301	33,173	28,702	29,544	27,258	إجمالي المطلوبات
Non-Controlling Interest	101	71	16	0	0	حقوق غير مسيطرة
Paid-up capital	6,250	6,250	6,250	6,250	6,250	رأس المال المدفوع
Treasury Stock	0	0	0	0	0	أسهم الخزينة
Total Equity	6,477	6,317	5,762	6,222	7,500	إجمالي حقوق الملكية

Income Statement Summary (BD '000)	ملخص بيان الدخل (ألف دينار)					
Gross premiums	19,654	22,158	19,646	20,796	20,256	إجمالي الأقساط
Total income	14,500	16,255	14,940	11,689	10,628	إجمالي الدخل
Total expenses	14,826	15,641	14,931	12,572	10,623	إجمالي المصروفات
Net income/(loss) before investment income	(327)	614	9	(883)	6	صافي الربح/الخسارة قبل إيرادات الاستثمارات
Investment income	368	328	489	338	310	إيرادات الاستثمارات
Net profit/(loss)	(773)	631	(1,697)	(1,703)	300	صافي الربح/الخسارة

Dividends Distributed (BD '000)	الأرباح الموزعة (ألف دينار)					
Cash Dividends	0	0	0	0	313	الأرباح النقدية الموزعة
Stock Dividends	0	0	0	0	0	أسهم منحة موزعة

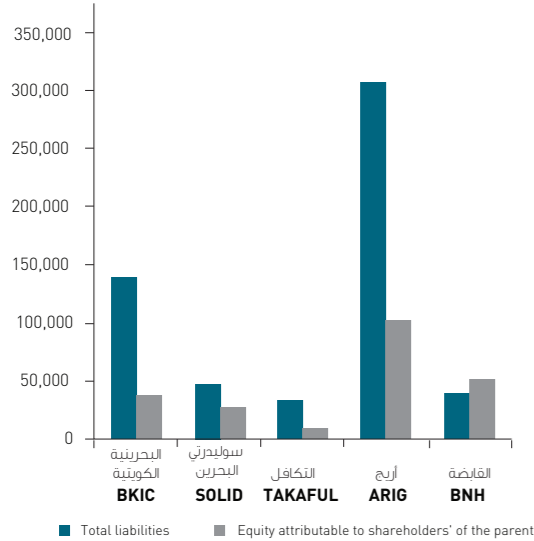
Share Data (BD)	بيانات حول السهم (دينار)					
Par Value	0.100	0.100	0.100	0.100	0.100	القيمة الاسمية للسهم
Book value	0.104	0.101	0.092	0.100	0.120	القيمة الدفترية للسهم
Closing price **	0.100	0.100	0.100	0.145	0.290	سعر الإقفال **
Yearly high	0.100	0.100	0.100	-	-	السعر الأعلى خلال السنة
Yearly low	0.100	0.100	0.084	-	-	السعر الأدنى خلال السنة

\* تم احتساب مؤشرات ربحية السهم بناء على دخل المساهمين

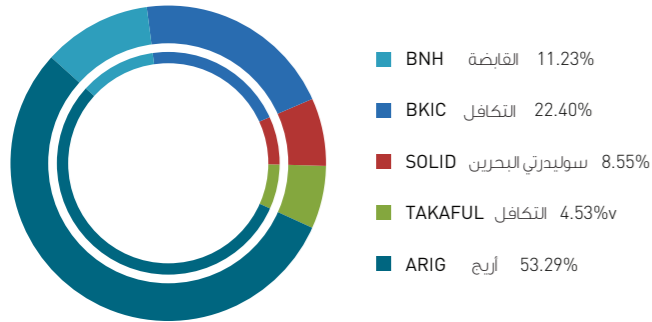
\*\* السعر المعدل لعام 2011-2013

## Consolidated Information for Insurance Sector

إجمالي المطلوبات إلى حقوق الملكية المنسوبة لمساهمي الشركة (ألف دينار)  
Total Liabilities to Equity attributable to shareholders' (BD '000)

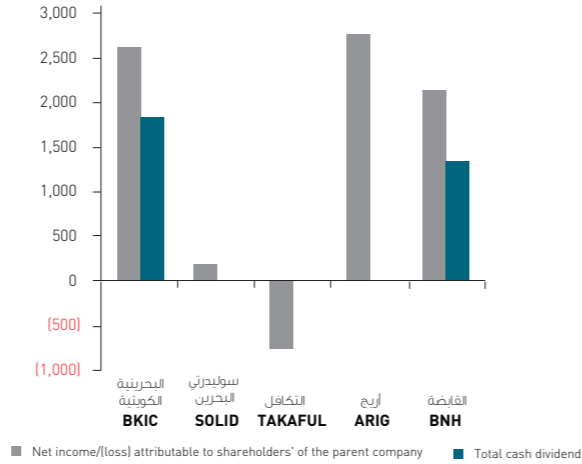


### اجمالي الموجودات لكل شركة Breakdown of Total Assets by Company

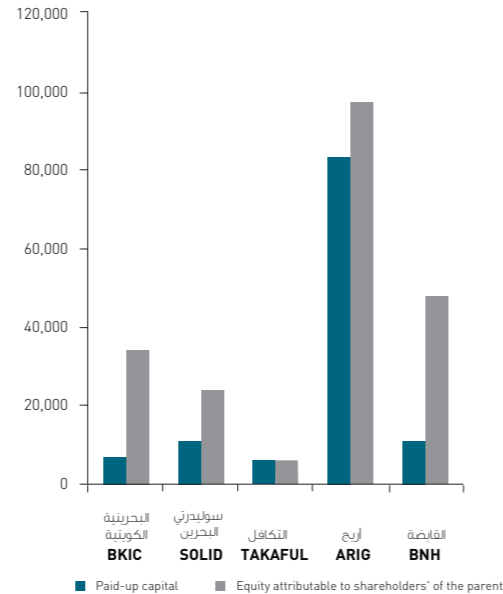


2017

صافي الأرباح مقارنة بإجمالي الأرباح النقدية الموزعة (ألف دينار)  
Net Profit Vs Total Cash Dividend (BD '000)



رأس المال المدفوع مقارنة إلى حقوق الملكية المنسوبة لمساهمي الشركة (ألف دينار)  
Paid-up Capital Vs Equity attributable to shareholders' (BD '000)



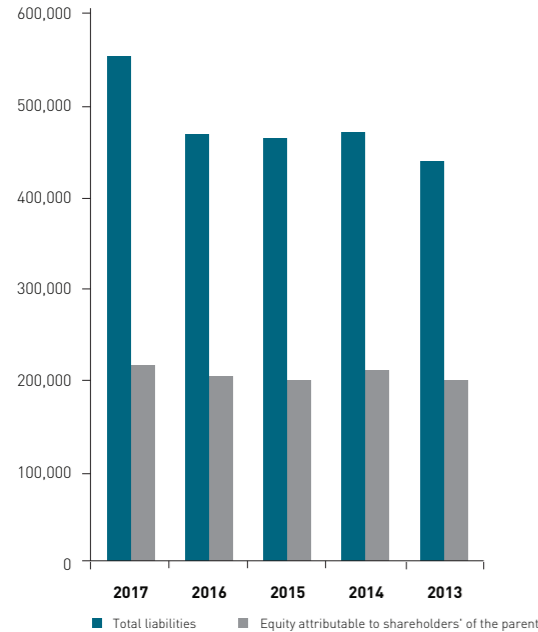
2017

## البيانات التجميعية لقطاع التأمين

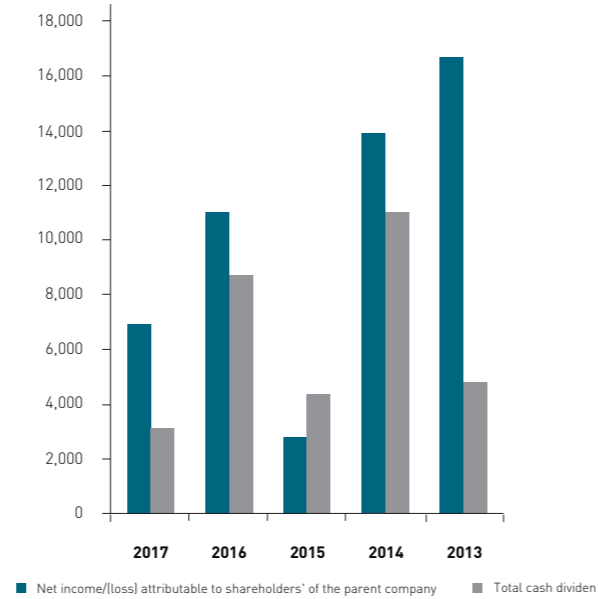
ملخص الميزانية العامة (ألف دينار)	المجموع TOTAL	القابضة BNH	أريج ARIG	التكافل TAKAFUL	سوليدري البحرين SOLID	البحرينية الكويتية BKIC
Total assets	768,392	86,307	409,471	34,815	65,702	172,098
Total liabilities	548,255	35,987	303,013	29,301	44,387	135,567
Paid-up capital	118,879	11,350	82,940	6,250	11,189	7,150
Treasury Stock	(7,452)	(1,868)	(5,577)	0	(4)	(3)
Equity attributable to shareholders' of the parent	209,199	47,841	96,864	6,477	23,508	34,509
Total Equity	221,272	50,320	106,458	6,477	23,508	34,509
ملخص بيان الدخل (ألف دينار)						
Gross premiums	208,981	28,887	85,063	19,654	15,870	59,507
Net income/(loss) attributable to shareholders' of the parent company	6,798	2,095	2,723	(773)	161	2,592
Net income/(Loss)	7,319	2,253	3,086	(773)	161	2,592
Total cash dividend	3,073	1,287	0	0	0	1,787
بيانات حول السهم (دينار)						
Par Value	0.100	0.100	0.377	0.100	0.100	0.100
Book value	0.380	0.446	0.489	0.104	0.210	0.483
Closing price		0.430	0.189	0.100	0.236	0.480
Yearly high		0.430	0.196	0.100	0.236	0.550
Yearly low		0.344	0.139	0.100	0.200	0.480
بيانات التداول						
عدد الأسهم الصادرة والمدفوعة (ألف)	551,087	107,246	198,032	62,500	111,847	71,462
كمية الأسهم المتداولة (ألف سهم)	30,377	607	13,106	16,504.6	68	91
قيمة الأسهم المتداولة (ألف دينار)	4,130	234	2,267	1,568.13	15	47
عدد الصفقات	235	55	87	33	18	42
إجمالي القيمة السوقية (ألف دينار)	145,450	48,805	41,470	6,250	14,605	34,320
معدل دوران السهم (%)	2.84	0.48	5.47	25.09	0.10	0.14
ربحية السهم						
العائد على السهم (دينار)	0.012	0.020	0.014	0.000	0.001	0.036
الأرباح الموزعة للسهم (دينار)	0.006	0.012	0.000	0.000	0.000	0.025
السعر إلى القيمة الدفترية (مرات)	0.67	0.96	0.39	0.96	1.12	0.99
مضاعف سعر السهم (مرات)	17.17	22.05	13.89	NM	162.76	13.33
ربع السهم (%)	2.20	2.79	0.00	0.00	0.00	5.21
العائد على حقوق المساهمين (%)	3.25	4.38	2.81	(11.93)	0.68	7.51
العائد على الموجودات (%)	0.88	2.43	0.66	(2.22)	0.25	1.51
الرفع المالي والسيولة						
حقوق الملكية المنسوبة إلى مساهمي الشركة / إجمالي الموجودات (%)	27.23	55.43	23.66	18.60	35.78	20.05
إجمالي المطلوبات/حقوق الملكية المنسوبة إلى مساهمي الشركة (مرات)	2.62	0.75	3.13	4.52	1.89	3.93
إجمالي المطلوبات/إجمالي الموجودات (%)	71.35	41.70	74.00	84.16	67.56	78.77

Consolidated Information for Insurance Sector

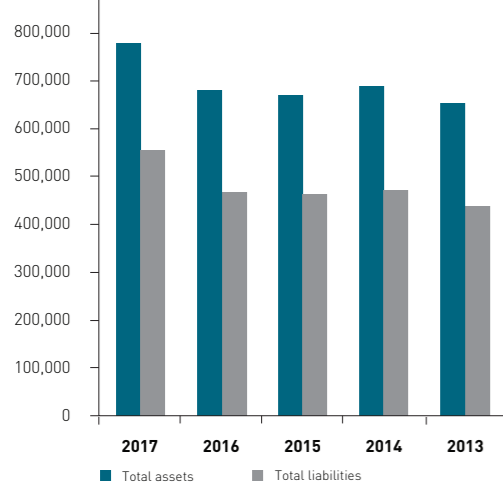
إجمالي المطلوبات إلى حقوق الملكية المنسوبة لمساهمي الشركة الأم (ألف دينار)  
Total Liabilities to Equity attributable to shareholders' (BD '000)



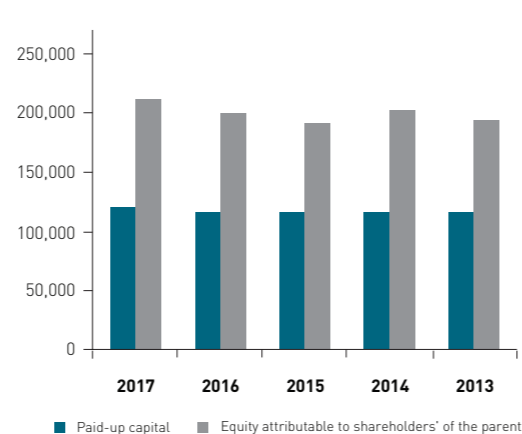
صافي الأرباح مقارنة بالأرباح النقدية الموزعة (ألف دينار)  
Net Profit Vs Total Cash Dividend (BD '000)



إجمالي الموجودات إلى إجمالي المطلوبات (ألف دينار)  
Total Assets Vs Total Liabilities (BD '000)



رأس المال المدفوع مقارنة إلى حقوق الملكية المنسوبة لمساهمي الشركة (ألف دينار)  
Paid-up Capital Vs Equity attributable to shareholders' (BD '000)



Balance Sheet Summary (BD '000)	2017	2016	2015	2014	2013	ملخص الميزانية العامة (ألف دينار)
Total assets	768,392	674,133	661,948	682,135	644,372	إجمالي الموجودات
Total liabilities	548,255	460,857	456,180	463,632	432,205	إجمالي المطلوبات
Paid-up capital	118,879	113,879	113,879	113,879	113,879	رأس المال المدفوع
Treasury Stock	(7,452)	(7,452)	(7,452)	(7,452)	(7,452)	أسهم الخزينة
Equity attributable to shareholders' of the parent	209,199	197,408	190,398	201,945	194,204	حقوق الملكية المنسوبة إلى مساهمي الشركة الأم
Total Equity	221,272	213,277	205,768	218,503	212,168	إجمالي حقوق الملكية

Income Statement Summary (BD '000)	2017	2016	2015	2014	2013	ملخص بيان الدخل (ألف دينار)
Gross premiums	208,981	197,925	180,197	215,941	193,534	إجمالي الأقساط
Net income/(loss) attributable to shareholders' of the parent company	6,798	10,854	2,770	13,725	16,515	صافي الربح/(الخسارة) العائد على حقوق المساهمين للشركة الأم
Net income/(Loss)	7,319	11,256	1,717	12,371	15,148	صافي الربح/(الخسارة)
Total cash dividend	3,073	8,541	4,289	10,853	4,696	إجمالي الأرباح النقدية الموزعة

Share Trading	2017	2016	2015	2014	2013	بيانات التداول
Number of outstanding shares ('000)	551,087	501,086	501,086	501,086	501,086	عدد الأسهم الصادرة والمدفوعة (ألف)
Volume of shares traded ('000 Shares)	30,377	48,237	32,797	1,501	3,268	كمية الأسهم المتداولة (ألف سهم)
Value of shares traded ('000 BD)	4,130	11,556	4,365	371	774	قيمة الأسهم المتداولة (ألف دينار)
Number of Transactions	235	126	328	114	187	عدد الصفقات
Market capitalisation ('000 BD)	145,450	140,863	146,903	163,879	166,688	إجمالي القيمة السوقية (ألف دينار)
Share turnover (%)	2.84	8.20	2.97	0.23	0.46	معدل دوران السهم (%)
Book value (BD)	0.380	0.394	0.380	0.403	0.388	القيمة الدفترية للسهم (دينار)
Annual Closing Index	1,645.81	1,585.63	1,653.62	1,844.71	1,852.03	المؤشر السنوي

Profitability	2017	2016	2015	2014	2013	ربحية السهم
Earning per share (BD)	0.012	0.022	0.006	0.027	0.033	العائد على السهم (دينار)
Dividend per share (BD)	0.006	0.017	0.009	0.022	0.009	الأرباح الموزعة للسهم (دينار)
Price to book value (times)	0.67	0.68	0.74	0.78	0.82	السعر إلى القيمة الدفترية (مرات)
Price earning ratio (times)	17.17	12.49	51.09	15.23	9.76	مضاعف سعر السهم (مرات)
Dividend yield (%)	2.20	6.38	3.03	6.89	2.94	ربع السهم (%)
Return on equity (%)	3.25	5.50	1.45	6.80	8.44	العائد على حقوق المساهمين (%)
Return on Assets (%)	0.88	1.61	0.42	2.01	2.54	العائد على الموجودات (%)

Leverage & Liquidity	2017	2016	2015	2014	2013	الرفع المالي والسيولة
Equity attributable to shareholders' to total assets (%)	27.23	29.28	28.76	29.60	30.14	حقوق الملكية المنسوبة إلى مساهمي الشركة / إجمالي الموجودات (%)
Total liabilities to Equity attributable to shareholders' (times)	2.62	2.33	2.40	2.30	2.23	إجمالي المطلوبات/حقوق الملكية المنسوبة إلى مساهمي الشركة (مرات)
Total liabilities to total assets (%)	71.35	68.36	68.91	67.97	67.07	إجمالي المطلوبات/إجمالي الموجودات (%)



## قطاع الخدمات Services Sector

Bahrain Ship Repairing & Engineering Co. B.S.C.

Bahrain Car Parks Company B.S.C.

Bahrain Cinema Company B.S.C.

Bahrain Duty Free Shop Complex B.S.C.

BMMI B.S.C.

Bahrain Telecommunications Company B.S.C.

Trafco Group B.S.C.

Nass Corporation B.S.C.

Seef Properties B.S.C.

Zain Bahrain B.S.C.

Consolidated Information for Service Sector

شركة البحرين لتصليح السفن و الهندسة ش.م.ب.

شركة البحرين لمواقف السيارات ش.م.ب.

شركة البحرين للسينما ش.م.ب.

شركة مجمع البحرين للأسواق الحرة ش.م.ب.

بي. ام. اي. ش.م.ب.

شركة البحرين للاتصالات السلكية واللاسلكية ش.م.ب.

مجموعة ترافكو ش.م.ب.

شركة ناس ش.م.ب.

عقارات السيف ش.م.ب.

زين البحرين ش.م.ب.

البيانات التجميعية لقطاع الخدمات

## قطاع الخدمات Services Sector

## شركة البحرين لتصليح السفن والهندسة ش.م.ب. Bahrain Ship Repairing & Engineering Co. B.S.C.

\* Incorporated in 1962

\* Listed in 1989

\* تأسست في 1962

\* تم إدراجها سنة 1989

### Principal Activities الأنشطة الأساسية

To provide repair, maintenance and engineering services to ships in addition to contracting & trading. تقديم خدمات التصليح والصيانة للسفن والمقاولات الهندسية والتجارية.

### Address العنوان

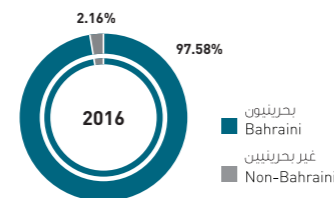
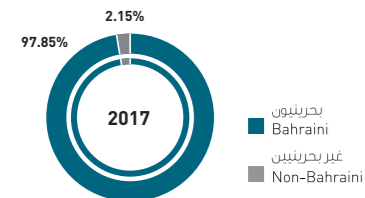
P.O. Box 568 ص. ب.  
Manama, Kingdom of Bahrain المنامة - مملكة البحرين  
Tel +973 17725300 هاتف  
Fax +973 17729891 فاكس  
Website www.basrec.com الموقع الإلكتروني  
Email mainoffice@basrec.com.bh البريد الإلكتروني

### Board of Directors مجلس الإدارة

Member	Title	المنصب	مجلس الإدارة
Mubarak Jasim Kanoo (Deceased 12 Feb 2018)	Chairman	رئيس مجلس الإدارة	مبارك جاسم كانو (المتوفي في 12 فبراير 2018)
Khalid Mohamed Kanoo	Deputy Chairman	نائب رئيس مجلس الإدارة	خالد محمد كانو
Fawzi Ahmed Kanoo	Executive Director	العضو التنفيذي	فوزي احمد كانو
Khalid Yousuf Abdul Rahman	Director	عضو	خالد يوسف عبد الرحمن
Abdulla Yousuf Akbar Ali Reza	Director	عضو	عبدالله يوسف اكبر علي رضا
Khalid A Abdulla	Director	عضو	خالد عبدالله
N. E. Saadi	Director	عضو	إن. إي. سعدي

### Shares Ownership Distribution Based on Nationality توزيع ملكيات الأسهم وفقاً للجنسية

Nationality	Percentage النسبة		Issued & Fully Paid Shares الاسهم الصادرة والمدفوعة بالكامل		الجنسية
	2017	2016	2017	2016	
Bahraini	97.85%	97.84%	17,613,566	17,611,703	بحرينيون
Non-Bahraini	2.15%	2.16%	386,434	388,297	غير بحرينيين
<b>Total</b>	<b>100%</b>	<b>100%</b>	<b>18,000,000</b>	<b>18,000,000</b>	<b>المجموع</b>



### Executive Management الإدارة التنفيذية

**N. E. Saadi** إن. إي. سعدي  
Chief Executive Officer & الرئيس التنفيذي  
Secretary to Board of Directors وسكرتير مجلس الإدارة

### Auditors مدققو الحسابات

KPMG Fakhro كي بي ام جي فخر

### Share Registrar مكتب تسجيل الأسهم

Karvy Computershare W.L.L. كافي كومبيوتر شير ذ.م.م.  
Bahrain Clear البحرين للمقاصة

### Symbols الرموز

BHB Symbol رمز البورصة  
Reuters Code BSRC.BH رمز رويترز

### No. of Employees عدد العاملين

Bahraini 49 بحرينيون  
Non-Bahraini 212 غير بحرينيين

### No. of Branches عدد الفروع

Local - محلية  
Abroad - خارجية

## Bahrain Ship Repairing & Engineering Co. B.S.C.

Share Trading	2017	2016	2015	2014	2013	بيانات التداول
Number of outstanding shares ('000)	18,000	18,000	18,000	18,000	18,000	عدد الأسهم الصادرة والمدفوعة (ألف)
Volume of shares traded ('000 Shares)	8	26	27	26	18	كمية الأسهم المتداولة (ألف سهم)
Value of shares traded ('000 BD)	12	44	53	58	38	قيمة الأسهم المتداولة (ألف دينار)
Number of Transactions	4	27	20	15	13	عدد الصفقات
Market capitalisation ('000 BD)	27,000	28,800	32,580	37,800	37,800	إجمالي القيمة السوقية (ألف دينار)
Share turnover (%)	0.05	0.15	0.16	0.15	0.10	معدل دوران السهم (%)

Profitability	ربحية السهم					
Earning per share (BD)	0.164	0.106	0.087	0.076	0.056	العائد على السهم (دينار)
Dividend per share (BD)	0.050	0.050	0.050	0.050	0.040	الأرباح الموزعة للسهم (دينار)
Price to book value (times)	1.07	1.22	1.40	1.67	1.77	السعر إلى القيمة الدفترية (مرات)
Price earning ratio (times)	9.15	15.09	20.80	27.63	37.50	مضاعف سعر السهم (مرات)
Dividend Payout ratio (%)	30.41	47.04	57.41	66.05	71.39	الأرباح الموزعة إلى العائد (%)
Dividend yield (%)	3.33	3.13	2.76	2.38	1.90	ربع السهم (%)
Return on equity (%)	11.75	8.08	6.75	6.03	4.72	العائد على حقوق المساهمين (%)
Return on Assets (%)	10.51	7.09	5.95	5.47	4.24	العائد على الموجودات (%)

Leverage & Liquidity	الرفع المالي والسيولة					
Equity attributable to shareholders' to total assets (%)	89.48	87.76	88.17	90.78	91.25	حقوق الملكية المنسوبة إلى مساهمي الشركة / إجمالي الموجودات (%)
Total liabilities to total Equity attributable to shareholders' (times)	0.12	0.14	0.13	0.10	0.10	إجمالي المطلوبات / حقوق الملكية المنسوبة إلى مساهمي الشركة (مرات)
Month End Average Equity (BD '000)	N/A	N/A	N/A	N/A	N/A	المتوسط الشهري لحقوق المساهمين (ألف دينار)

## شركة البحرين لتصليح السفن و الهندسة ش.م.ب.

Balance Sheet Summary (BD '000)	2017	2016	2015	2014	2013	ملخص الميزانية العامة (ألف دينار)
Total assets	28,149	26,995	26,328	24,890	23,785	إجمالي الموجودات
Total liabilities	2,961	3,305	3,116	2,295	2,419	إجمالي المطلوبات
Non-controlling Interest	0	0	0	0	0	حقوق غير مسيطرة
Paid-up capital	1,800	1,800	1,800	1,800	1,800	رأس المال المدفوع
Treasury Stock	0	0	0	0	0	أسهم الخزينة
Total Equity	25,189	23,690	23,212	22,595	21,367	إجمالي حقوق الملكية

Income Statement Summary (BD '000)	ملخص بيان الدخل (ألف دينار)					
Turnover	8,313	6,722	6,038	4,955	4,531	المبيعات
Operating costs	4,209	3,897	3,615	2,780	2,672	تكلفة التشغيل
Other expense	1,779	1,498	1,469	1,397	1,400	مصروفات أخرى
Other income	635	586	613	584	549	إيرادات أخرى
Net profit/(loss)	2,960	1,913	1,568	1,363	1,009	صافي الربح/الخسارة

Dividends Distributed (BD '000)	الأرباح الموزعة (ألف دينار)					
Cash Dividends	900	900	900	900	720	الأرباح النقدية الموزعة
Stock Dividends	180	0	0	0	0	أسهم منحة موزعة

Share Data (BD)	بيانات حول السهم (دينار)					
Par value	0.100	0.100	0.100	0.100	0.100	القيمة الاسمية للسهم
Book value	1.399	1.316	1.290	1.255	1.187	القيمة الدفترية للسهم
Closing price	1.500	1.600	1.810	2.100	2.100	سعر الاقفال
Yearly high	1.500	1.700	2.100	2.310	2.200	السعر الاعلى خلال السنة
Yearly low	1.450	1.600	1.800	2.100	2.000	السعر الادنى خلال السنة

## Bahrain Car Parks Company B.S.C.

\* Incorporated in 1981

\* Listed in 1989

### Principal Activities الأنشطة الأساسية

Construction & operation of car parks. تشييد وإدارة مواقف السيارات.

### Address العنوان

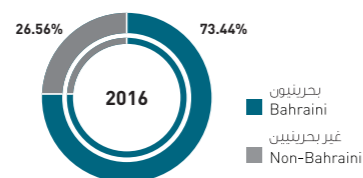
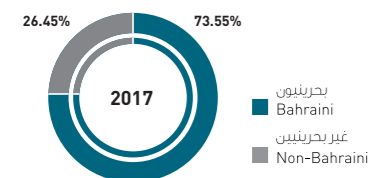
P.O. Box 5298 ص. ب.  
Manama, Kingdom of Bahrain المنامة - مملكة البحرين  
Tel +973 17224477 هاتف  
Fax +973 17224428 فاكس  
Website الموقع الإلكتروني  
Email bcpc@batelco.com.bh البريد الإلكتروني

### Board of Directors مجلس الإدارة

Ismaeel A. Naby Al Marhoon	Chairman	رئيس المجلس	اسماعيل عبدالنبي المرهون
Nabeel Khaled Mohammed Kanoo	Vice Chairman	نائب رئيس مجلس الإدارة	نبيل خالد محمد كانو
Bader A.S Alhassawi	Director	عضو	بدر عبدالعزيز سعود الحساوي
Ali Mohamed Buhamood	Director	عضو	علي محمد بوحمود
Ali Abdulla Mohamed Isa	Director	عضو	علي عبدالله محمد عيسى
Mohamed Abdulelah Abdulrahim Al Koheji	Director	عضو	محمد عبدالإله عبدالرحيم الكوهجي
Aamal Hamed Al Zayani	Director	عضو	آمال حمد الزياتي
Abdulla Nooruddin Abdulla Nooruddin	Director	عضو	عبدالله نورالدين عبدالله نورالدين
Yaser Abduljalil Ali Alsharifi	Director	عضو	ياسر عبدالجليل علي الشريقي
Yusuf Abdulrahman Fakhro	Director	عضو	يوسف عبدالرحمن فخرو

### Shares Ownership Distribution Based on Nationality توزيع ملكيات الأسهم وفقاً للجنسية

Nationality	Percentage النسبة		Issued & Fully Paid Shares الاسهم الصادرة والمدفوعة بالكامل		الجنسية
	2017	2016	2017	2016	
Bahraini	73.55%	73.44%	51,715,115	51,644,165	بحرينيون
Non-Bahraini	26.45%	26.56%	18,602,115	18,673,065	غير بحرينيين
<b>Total</b>	<b>100%</b>	<b>100%</b>	<b>70,317,230</b>	<b>70,317,230</b>	<b>المجموع</b>



## شركة البحرين لمواقف السيارات ش.م.ب.

\* تأسست في 1981

\* تم إدراجها سنة 1989

### Executive Management الإدارة التنفيذية

**Chief Executive Officer** الرئيس التنفيذي  
Tariq Ali Al Jowder طارق علي الجودر  
**Finance Director** المدير المالي  
Mahmood Husain Yaseen محمود حسين ياسين

### Auditors مدققو الحسابات

**External Auditor** المدقق الخارجي  
BDO, Jawad Habib & Co. بي. دي. او. جواد حبيب وشركاه  
**Internal Auditor** المدقق الداخلي  
Graant Thornton غرانت ثورنتون

### Share Registrar مكتب تسجيل الأسهم

Karvy Computershare W.L.L. كارفي كمبيوتر شير ذ.م.م.  
Bahrain Clear البحرين للمقاصة

### Symbols الرموز

BHB Symbol CPARK رمز البورصة  
Reuters Code PARK.BH رمز رويترز

### No. of Employees عدد العاملين

Bahraini 8 بحرينيون  
Non-Bahraini 8 غير بحرينيين

### No. of Branches عدد الفروع

Local 1 محلية  
Abroad - خارجية





## Bahrain Car Park Company B.S.C.

Share Trading	2017	2016	2015	2014	2013	بيانات التداول
Number of outstanding shares ('000)	69,303	69,303	69,303	69,303	69,303	عدد الأسهم الصادرة والمدفوعة (ألف)
Volume of shares traded ('000 Shares)	416	178	221	265	347	كمية الأسهم المتداولة (ألف سهم)
Value of shares traded ('000 BD)	59	26	38	45	50	قيمة الأسهم المتداولة (ألف دينار)
Number of Transactions	15	16	33	28	36	عدد الصفقات
Market capitalisation ('000 BD)	9,356	12,657	12,657	11,813	13,220	إجمالي القيمة السوقية (ألف دينار)
Share turnover (%)	0.63	0.21	0.30	0.38	0.38	معدل دوران السهم (%)

Profitability	ربحية السهم					
Earning per share (BD)	0.012	0.006	0.007	0.013	0.012	العائد على السهم (دينار)
Dividend per share (BD)	0.005	0.005	0.005	0.010	0.010	الأرباح الموزعة للسهم (دينار)
Price to book value (times)	0.72	1.00	1.00	0.92	1.05	السعر إلى القيمة الدفترية (مرات)
Price earning ratio (times)	11.25	30.00	25.71	12.92	15.67	مضاعف سعر السهم (مرات)
Dividend Payout ratio (%)	43.32	79.49	74.61	76.75	82.43	الأرباح الموزعة إلى العائد (%)
Dividend yield (%)	3.70	2.78	2.78	5.95	5.32	ربع السهم (%)
Return on equity (%)	6.17	3.48	3.74	7.13	6.76	العائد على حقوق المساهمين (%)
Return on Assets (%)	5.97	3.39	3.65	7.02	6.51	العائد على الموجودات (%)

Leverage & Liquidity	الرفع المالي والسيولة					
Equity attributable to shareholders' to total assets(%)	96.65	97.22	97.67	98.43	96.40	حقوق الملكية المنسوبة إلى مساهمي الشركة / إجمالي الموجودات (%)
Total liabilities to total Equity attributable to shareholders' (times)	0.03	0.03	0.02	0.02	0.04	إجمالي المطلوبات / حقوق الملكية المنسوبة إلى مساهمي الشركة (مرات)
Month End Average Equity (BD '000)	N/A	N/A	N/A	N/A	N/A	المتوسط الشهري لحقوق المساهمين (ألف دينار)

## شركة البحرين لمواقف السيارات ش.م.ب.

Balance Sheet Summary (BD '000)	2017	2016	2015	2014	2013	ملخص الميزانية العامة (ألف دينار)
Total assets	13,404	12,871	12,724	12,858	12,911	إجمالي الموجودات
Total liabilities	449	358	297	201	464	إجمالي المطلوبات
Non-controlling Interest	0	0	0	0	0	حقوق غير مسيطرة
Paid-up capital	7,032	7,032	7,032	7,032	7,032	رأس المال المدفوع
Treasury Stock	(101)	(101)	(101)	(101)	(101)	أسهم الخزينة
Total Equity	12,955	12,513	12,428	12,656	12,446	إجمالي حقوق الملكية

Income Statement Summary (BD '000)	ملخص بيان الدخل (ألف دينار)					
Turnover	1,112	970	1,080	1,304	1,619	المبيعات
Operating costs	713	650	711	846	1,183	تكلفة التشغيل
Other expense	5	7	12	41	36	مصروفات أخرى
Other income/(loss)	405	122	107	485	440	إيرادات أخرى/الخسارة
Net profit/(loss)	800	436	464	903	841	صافي الربح/الخسارة

Dividends Distributed (BD '000)	الأرباح الموزعة (ألف دينار)					
Cash Dividends	347	347	347	693	693	الأرباح النقدية الموزعة
Stock Dividends	0	0	0	0	0	أسهم منحة موزعة

Share Data (BD)	بيانات حول السهم (دينار)					
Par value	0.100	0.100	0.100	0.100	0.100	القيمة الاسمية للسهم
Book value	0.187	0.181	0.179	0.183	0.180	القيمة الدفترية للسهم
Closing price	0.135	0.180	0.180	0.168	0.188	سعر الاقفال
Yearly high	0.145	0.183	0.183	0.190	0.189	السعر الاعلى خلال السنة
Yearly low	0.135	0.164	0.164	0.162	0.122	السعر الادنى خلال السنة

## Bahrain Cinema Company B.S.C.

\* Incorporated in 1967

\* Listed in 1989

### Principal Activities الأنشطة الأساسية

Exhibition of films, developments of cinemas and operating restaurants. تشغيل وتطوير دور العرض السينمائية وإدارة المطاعم.

### Address العنوان

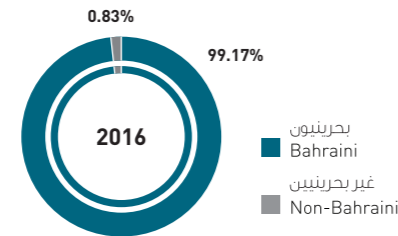
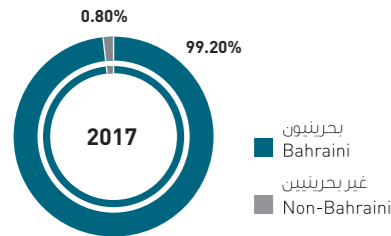
P.O. Box 26573 ص. ب.  
Manama, Kingdom of Bahrain المنامة - مملكة البحرين  
Tel +973 17258900 هاتف  
Fax +973 17273680 فاكس  
Website www.bahraincinema.com الموقع الإلكتروني  
Email cineco@cineco.net البريد الإلكتروني

### Board of Directors مجلس الإدارة

Dr. Esam Abdulla Fakhro	Chairman	رئيس مجلس الإدارة	د. عصام عبد الله فخرو
Ali Yousif Ubaydli	Vice Chairman	نائب رئيس مجلس الإدارة	علي يوسف عبيدي
Shawqi Ali Yusuf Fakhro	Director	عضو	شوقي علي يوسف فخرو
Jalal Mohamed Jalal	Director	عضو	جلال محمد جلال
Mohammed Ebrahim Kanoo	Director	عضو	محمد ابراهيم كانو
Fareed Yousif Al Moayed	Director	عضو	فريد يوسف المؤيد
Jehad Yousif Amin	Director	عضو	جهاد يوسف امين
Ahmed Abdulrahman Rashed Al Bastaki	Director	عضو	احمد عبدالرحمن راشد البستكي

### Shares Ownership Distribution Based on Nationality توزيع ملكيات الأسهم وفقاً للجنسية

Nationality	Percentage النسبة		Issued & Fully Paid Shares الاسهم الصادرة والمدفوعة بالكامل		جنسية
	2017	2016	2017	2016	
Bahraini	99.20%	99.17%	81,960,583	65,549,988	بحرينيون
Non-Bahraini	0.80%	0.83%	662,867	548,772	غير بحرينيين
<b>Total</b>	<b>100%</b>	<b>100%</b>	<b>82,623,450</b>	<b>66,098,760</b>	<b>المجموع</b>



## شركة البحرين للسينما ش.م.ب.

\* تأسست في 1967

\* تم إدراجها سنة 1989

### Executive Management الإدارة التنفيذية

Chief Executive Officer الرئيس التنفيذي  
**Ahmed Abdulrahman احمد عبدالرحمن**  
**Rashed Al Bastaki راشد البستكي**

### Auditors مدققو الحسابات

BDO, Jawad Habib & Co. بي. دي. أو. جواد حبيب وشركاه

### Share Registrar مكتب تسجيل الأسهم

Bahrain Clear البحرين للمقاصة

### Symbols الرموز

BHB Symbol رمز البورصة CINECO  
Reuters Code رمز رويترز -

### No. of Employees (Group) عدد العاملين [المجموعة]

Bahraini بحرينيون 93  
Non-Bahraini غير بحرينيين 362

### No. of Branches عدد الفروع

Local محلية -  
Abroad خارجية -

## Bahrain Cinema Company B.S.C.

Share Trading	2017	2016	2015	2014	2013	بيانات التداول
Number of outstanding shares ('000)	79,164	63,331	63,714	65,890	55,082	عدد الأسهم الصادرة والمدفوعة (الف)
Volume of shares traded ('000 Shares)	1,269	1,725	3,193	412	789	كمية الأسهم المتداولة (الف سهم)
Value of shares traded ('000 BD)	1,601	2,130	5,071	591	862	قيمة الأسهم المتداولة (الف دينار)
Number of Transactions	84	84	38	37	37	عدد الصفقات
Market capitalisation ('000 BD)	98,322	85,267	85,928	102,453	71,607	إجمالي القيمة السوقية (الف دينار)
Share turnover (%)	1.63	2.50	5.90	0.58	1.20	معدل دوران السهم (%)

Profitability	ربحية السهم					
Earning per share (BD)	0.438	0.077	0.098	0.115	0.096	العائد على السهم (دينار)
Dividend per share (BD)	0.050	0.050	0.050	0.050	0.050	الأرباح الموزعة للسهم (دينار)
Price to book value (times)	1.26	1.90	1.98	2.42	1.91	السعر إلى القيمة الدفترية (مرات)
Price earning ratio (times)	2.72	16.75	13.27	13.48	13.54	مضاعف سعر السهم (مرات)
Dividend Payout ratio (%)	11.41	65.03	50.48	43.57	43.60	الأرباح الموزعة إلى العائد (%)
Dividend yield (%)	4.20	3.88	3.85	3.23	3.85	ربح السهم (%)
Return on equity (%)	46.52	11.31	15.08	17.89	16.81	العائد على حقوق المساهمين (%)
Return on Assets (%)	41.86	10.32	13.38	16.53	15.14	العائد على الموجودات (%)

Leverage & Liquidity	الرفع المالي والسيولة					
Equity attributable to shareholders' to total assets (%)	89.99	91.25	88.74	92.40	93.52	حقوق الملكية المنسوبة إلى مساهمي الشركة / إجمالي الموجودات (%)
Total liabilities to total Equity attributable to shareholders' (times)	0.11	0.10	0.13	0.08	0.07	إجمالي المطلوبات / حقوق الملكية المنسوبة إلى مساهمي الشركة (مرات)
Month End Average Equity (BD '000)	N/A	N/A	N/A	N/A	N/A	المتوسط الشهري لحقوق المساهمين (الف دينار)

## شركة البحرين للسينما ش.م.ب.

Balance Sheet Summary (BD '000)	2017	2016	2015	2014	2013	ملخص الميزانية العامة (الف دينار)
Total assets	82,898	47,189	47,145	45,752	41,597	إجمالي الموجودات
Total liabilities	8,302	4,128	5,306	3,475	4,128	إجمالي المطلوبات
Non-controlling Interest	0	0	0	0	0	حقوق غير مسيطرة
Paid-up capital	8,262	6,610	6,610	6,610	5,508	رأس المال المدفوع
Treasury Stock	(346)	(277)	(238)	(21)	(17)	أسهم الخزينة
Total Equity	74,596	43,061	41,839	42,277	37,469	إجمالي حقوق الملكية

Income Statement Summary (BD '000)	ملخص بيان الدخل (الف دينار)					
Turnover	14,842	22,880	21,725	19,973	17,310	المبيعات
Operating costs	10,832	15,034	14,116	13,036	11,531	تكلفة التشغيل
Other expense	6,462	2,671	2,468	2,691	2,554	مصروفات أخرى
Other income	37,152	(306)	1,170	3,315	3,071	إيرادات أخرى/الخسارة
Net profit/(loss)	34,701	4,869	6,310	7,562	6,297	صافي الربح/الخسارة

Dividends Distributed (BD '000)	الأرباح الموزعة (الف دينار)					
Cash Dividends	3,958	3,167	3,186	3,294	2,745	الأرباح النقدية الموزعة
Stock Dividends	0	0	0	0	1,102	أسهم منحة موزعة

Share Data (BD)	بيانات حول السهم (دينار)					
Par Value	0.100	0.100	0.100	0.100	0.100	القيمة الاسمية للسهم
Book value	0.942	0.680	0.657	0.642	0.680	القيمة الدفترية للسهم
Closing price	1.190	1.290	1.300	1.550	1.300	سعر الاقفال
Yearly high	1.550	1.300	1.620	1.600	1.300	السعر الاعلى خلال السنة
Yearly low	1.100	1.000	1.260	1.270	1.040	السعر الادنى خلال السنة

## Bahrain Duty Free Shop Complex B.S.C.

\* Incorporated in 1990

\* Listed in 1997

### Principal Activities الأنشطة الأساسية

Operates & manages all duty free shopping in Bahrain International Airport. إدارة وتشغيل جميع المحلات التجارية في السوق الحرة في مطار البحرين الدولي.

### Address العنوان

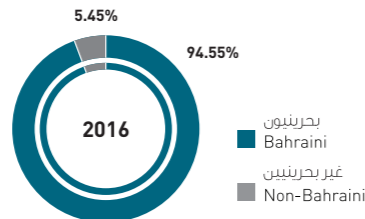
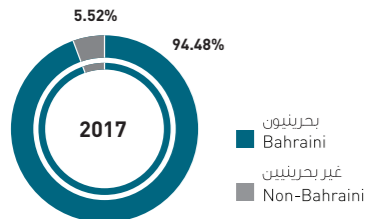
P.O. Box 1714 ص. ب.  
Manama, Kingdom of Bahrain المنامة - مملكة البحرين  
Tel +973 17723100 هاتف  
Fax +973 17723739 فاكس  
Website www.bdutyfree.com الموقع الإلكتروني  
Email info@bdutyfree.com البريد الإلكتروني

### Board of Directors مجلس الإدارة

Board of Directors	Title	المنصب	مجلس الإدارة
Farouk Yousuf Almoayyed	Chairman	رئيس مجلس الإدارة	فاروق يوسف المؤيد
Abdulla Buhindi	Managing Director	العضو المنتدب	عبدالله حسن بوهندى
Jawad Al Hawaj	Director	عضو	جواد الحواج
Nabeel Al Zain	Director	عضو	نبيل الزين
Ghassan Al Sabbagh	Director	عضو	غسان الصباغ
Mohammed Al Khan	Director	عضو	محمد الخان
Jalal Mohamed Jalal	Director	عضو	جلال محمد جلال
Jassim Mohammed Al Shaikh	Director	عضو	جاسم محمد الشيخ
Shaikh Mohamed Bin Ali Bin Mohamed Al Khalifa	Director	عضو	الشيخ محمد بن علي بن محمد ال خليفة
Jehad Yousif Amin	Director	عضو	جهاد يوسف أمين
Abdulrahman Jamsheer	Director	عضو	عبدالرحمن جمشير

### Shares Ownership Distribution Based on Nationality توزيع ملكيات الأسهم وفقاً للجنسية

Nationality	2017	2016	Issued & Fully Paid Shares 2017	الاسهم الصادرة والمدفوعة بالكامل 2016	الجنسية
Bahraini	94.48%	94.55%	134,417,023	122,292,492	بحرينيون
Non-Bahraini	5.52%	5.45%	7,854,915	7,045,633	غير بحرينيين
Total	100%	100%	142,271,938	129,338,125	المجموع



## شركة مجمع البحرين للأسواق الحرة ش.م.ب.

\* تأسست في 1990

\* تم إدراجها سنة 1997

### Executive Management الإدارة التنفيذية

General Manager المدير العام  
Bassam Al Wardi بسام الوردى

### Auditors مدققو الحسابات

KPMG Fakhro كي بي ام جي فخرى

### Share Registrar مكتب تسجيل الأسهم

Karvy Computershare W.L.L. كافي كمبيوتر شير ذ.م.م.

### Symbols الرموز

BHB Symbol DUTYF رمز البورصة  
Reuters Code DUTY.BH رمز رويترز

### No. of Employees عدد العاملين

Bahraini 139 بحرينيون  
Non-Bahraini 223 غير بحرينيين

### No. of Branches عدد الفروع

Local 1 محلية  
Abroad - خارجية



A Perfect Vacation Starts With The Perfect Fragrance.

Another Reason To Fly.

## Bahrain Duty Free Shop Complex B.S.C.

Share Trading('000)	2017	2016	2015	2015	2013	بيانات التداول (الف)
Number of outstanding shares ('000)	142,272	129,338	117,580	106,891	106,891	عدد الأسهم الصادرة والمدفوعة (الف)
Volume of shares traded ('000 Shares)	9,802	3,717	3,240	1,622	7,467	كمية الأسهم المتداولة (الف سهم)
Value of shares traded ('000 BD)	7,703	2,967	2,691	1,291	5,628	قيمة الأسهم المتداولة (الف دينار)
Number of Transactions	381	267	197	131	247	عدد الصفقات
Market capitalisation ('000 BD)	110,261	102,177	101,119	93,530	81,772	إجمالي القيمة السوقية (الف دينار)
Share turnover (%)	6.99	2.90	2.66	1.38	6.88	معدل دوران السهم (%)

Profitability						ربحية السهم
Earning per share (BD)	0.050	0.059	0.069	0.073	0.060	العائد على السهم (دينار)
Dividend per share (BD)	0.050	0.050	0.050	0.050	0.055	الأرباح الموزعة للسهم (دينار)
Price to book value (times)	2.21	2.01	2.07	2.10	1.97	السعر إلى القيمة الدفترية (مرات)
Price earning ratio (times)	15.50	12.34	12.46	11.99	12.77	مضاعف سعر السهم (مرات)
Dividend Payout ratio (%)	100.31	77.65	65.67	62.47	91.76	الأرباح الموزعة إلى العائد (%)
Dividend yield (%)	6.45	6.33	5.81	5.71	7.19	ربع السهم (%)
Return on equity (%)	14.20	16.40	18.33	19.16	15.44	العائد على حقوق المساهمين (%)
Return on Assets (%)	12.50	14.60	16.41	16.17	13.00	العائد على الموجودات (%)

Leverage & Liquidity						الرفع المالي والسيولة
Equity attributable to shareholders' to total assets(%)	88.02	89.03	89.51	84.40	84.21	حقوق الملكية المنسوبة إلى مساهمي الشركة / إجمالي الموجودات (%)
Total liabilities to total Equity attributable to shareholders' (times)	0.14	0.12	0.12	0.18	0.18	إجمالي المطلوبات/حقوق الملكية المنسوبة إلى مساهمي الشركة (مرات)
Month End Average Equity (BD '000)	N/A	N/A	N/A	N/A	N/A	المتوسط الشهري لحقوق المساهمين (الف دينار)

## شركة مجمع البحرين للأسواق الحرة ش.م.ب.

Balance Sheet Summary (BD '000)	2017	2016	2015	2014	2013	ملخص الميزانية العامة (الف دينار)
Total assets	56,747	57,029	54,551	52,889	49,276	إجمالي الموجودات
Total liabilities	6,796	6,258	5,705	8,148	7,655	إجمالي المطلوبات
Non-controlling Interest	0	0	17	102	124	حقوق غير مسيطرة
Paid-up capital	14,227	12,934	11,758	10,689	10,689	رأس المال المدفوع
Treasury Stock	0	0	0	0	0	أسهم الخزينة
Equity attributable to shareholders' of the parent	49,951	50,771	48,831	44,638	41,497	حقوق الملكية المنسوبة إلى مساهمي الشركة الأم
Total Equity	49,951	50,771	48,846	44,740	41,620	إجمالي حقوق الملكية

Income Statement Summary (BD '000)						ملخص بيان الدخل (الف دينار)
Turnover	31,975	28,860	28,124	28,080	26,042	المبيعات
Operating costs	16,988	15,207	14,708	15,289	14,212	تكلفة التشغيل
Other expense	12,056	10,315	9,837	9,707	6,379	مصروفات أخرى
Other income	4,160	4,991	5,356	5,474	3,687	إيرادات أخرى/الخسارة
Net profit/(loss) attributable to shareholders' of the parent company	7,091	8,328	8,953	8,555	6,407	صافي الربح/الخسارة العائد على حقوق المساهمين
Net profit/(loss)	7,091	8,328	8,935	8,558	6,448	صافي الربح/الخسارة

Dividends Distributed (BD '000)						الأرباح الموزعة (الف دينار)
Cash Dividends	7,114	6,467	5,879	5,345	5,879	الأرباح النقدية الموزعة
Stock Dividends	0	1,293	1,176	1,069	0	أسهم منحة موزعة

Share Data (BD)						بيانات حول السهم (دينار)
Par Value	0.100	0.100	0.100	0.100	0.100	القيمة الإسمية للسهم
Book value	0.351	0.393	0.415	0.418	0.388	القيمة الدفترية للسهم
Closing price	0.775	0.790	0.860	0.875	0.765	سعر الاقفال
Yearly high	0.850	0.900	0.920	0.875	0.900	السعر الأعلى خلال السنة
Yearly low	0.735	0.730	0.820	0.740	0.700	السعر الأدنى خلال السنة

## BMMI B.S.C.

\* Incorporated in 1980

\* Listed in 1989

### Principal Activities

The wholeselling & retailing of food, beverages & other consumable items. It also provides services in shipping.

المتاجرة بالجملة والتجزئة الغذائية والمشروبات والسلع الاستهلاكية بالإضافة إلى خدمات الشحن.

### Address

P.O. Box 828  
Manama, Kingdom of Bahrain  
Tel +973 17739444  
Fax +973 17744740  
Website www.bmmigroup.com  
Email enquiries@bmmi.com.bh

### العنوان

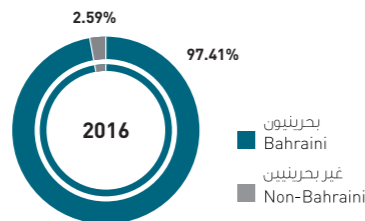
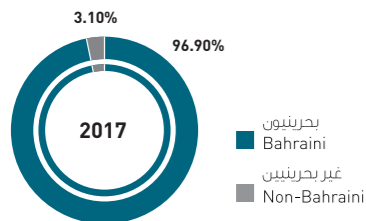
ص.ب. 828  
المنامة - مملكة البحرين  
هاتف +973 17739444  
فاكس +973 17744740  
الموقع الإلكتروني www.bmmigroup.com  
البريد الإلكتروني enquiries@bmmi.com.bh

### Board of Directors

Board of Directors	Title	المنصب	مجلس الإدارة
Abdulla Hassan Buhindi	Chairman	رئيس مجلس الإدارة	عبدالله حسن بوهندي
Abdulla Mohammed Juma	Vice Chairman	نائب رئيس مجلس الإدارة	عبدالله محمد جمعة
Mona Yousif Al Moayyed	Director	عضو	منى يوسف المؤيد
Mohammed Farouk Almoayyed	Director	عضو	محمد فاروق المؤيد
Jehad Yousif Ameen	Director	عضو	جهاد يوسف امين
Redha Abdulla Faraj	Director	عضو	رضا عبدالله فرج
Shawki Ali Fakhro	Director	عضو	شوقي علي فخر
Suhail Hajee	Director	عضو	سهيل حاجي

### Shares Ownership Distribution Based on Nationality

Nationality	Percentage النسبة		Issued & Fully Paid Shares الاسهم الصادرة والمدفوعة بالكامل		الجنسية
	2017	2016	2017	2016	
Bahraini	96.90%	97.41%	141,894,744	142,631,308	بحرينيون
Non-Bahraini	3.10%	2.59%	4,533,805	3,797,241	غير بحرينيين
<b>Total</b>	<b>100%</b>	<b>100%</b>	<b>146,428,549</b>	<b>146,428,549</b>	<b>المجموع</b>



## بي. ام. ام. اي. ش. م. ب.

\* تأسست في 1980

\* تم إدراجها سنة 1989

### Executive Management

Chief Executive Officer  
**Marek Sheridan**

الرئيس التنفيذي  
**مارك شرايدن**

### Auditors

Ernst & Young

ارنست ويونغ

### Share Registrar

Karvy Computershare W.L.L.

كارفي كمبيوترشير ذ.م.م.

### Symbols

BHB Symbol BMMI  
Reuters Code BMMI.BH

رمز البورصة  
رمز رويترز

### No. of Employees

Bahraini 348  
Non-Bahraini 472

عدد العاملين  
بحرينيون  
غير بحرينيين

### No. of Branches

Local 11  
Abroad 5

عدد الفروع  
محلية  
خارجية

### توزيع ملكيات الأسهم وفقاً للجنسية

بيانات التداول	2017	2016	2015	2014	2013	
Share Trading						
Number of outstanding shares ('000)	138,744	138,744	138,744	125,212	125,212	عدد الأسهم الصادرة والمدفوعة (ألف)
Volume of shares traded ('000 Shares)	6,661	2,533	2,744	943	2,419	كمية الأسهم المتداولة (ألف سهم)
Value of shares traded ('000 BD)	5,279	2,124	2,306	779	1,746	قيمة الأسهم المتداولة (ألف دينار)
Number of Transactions	202	144	124	57	74	عدد الصفقات
Market capitalisation ('000 BD)	97,121	121,536	127,393	113,149	107,825	إجمالي القيمة السوقية (ألف دينار)
Share turnover (%)	5.44	1.75	1.81	0.69	1.62	معدل دوران السهم (%)

ربحية السهم						
Profitability						
Earning per share (BD)	0.062	0.068	0.073	0.082	0.080	العائد على السهم (دينار)
Dividend per share (BD)	0.050	0.050	0.050	0.050	0.050	الأرباح الموزعة للسهم (دينار)
Price to book value (times)	1.49	1.83	1.97	1.81	1.89	السعر إلى القيمة الدفترية (مرات)
Price earning ratio (times)	11.29	12.21	11.92	10.37	10.13	مضاعف سعر السهم (مرات)
Dividend Payout ratio (%)	80.58	73.66	68.77	55.61	62.13	الأرباح الموزعة إلى العائد (%)
Dividend yield (%)	7.14	6.02	5.75	5.88	6.17	ربع السهم (%)
Return on equity (%)	13.25	14.97	16.46	19.15	18.79	العائد على حقوق المساهمين (%)
Return on Assets (%)	7.52	8.55	12.49	13.82	12.99	العائد على الموجودات (%)

الرفع المالي والسيولة						
Leverage & Liquidity						
Equity attributable to shareholders' to total assets (%)	61.12	63.16	75.86	72.15	75.07	حقوق الملكية المنسوبة إلى مساهمي الشركة / إجمالي الموجودات (%)
Total liabilities to total Equity attributable to shareholders' (times)	0.64	0.58	0.32	0.39	0.32	إجمالي المطلوبات / حقوق الملكية المنسوبة إلى مساهمي الشركة (مرات)
Month End Average Equity (BD '000)	N/A	N/A	N/A	N/A	N/A	المتوسط الشهري لحقوق المساهمين (ألف دينار)

ملخص الميزانية العامة (ألف دينار)	2017	2016	2015	2014	2013	
Balance Sheet Summary (BD '000)						
Total assets	114,439	110,133	80,791	81,485	77,574	إجمالي الموجودات
Total liabilities	44,498	40,553	19,505	22,694	23,948	إجمالي المطلوبات
Paid-up capital	14,643	14,643	14,643	13,312	13,312	رأس المال المدفوع
Treasury Stock	(2,700)	(2,700)	(3,055)	(3,055)	(3,055)	أسهم الخزينة
Equity attributable to shareholders' of the parent company	64,977	62,933	61,286	58,791	53,626	حقوق الملكية المنسوبة إلى مساهمي الشركة الأم
Total Equity	69,941	69,561	61,286	58,791	53,626	إجمالي حقوق الملكية

ملخص بيان الدخل (ألف دينار)						
Income Statement Summary (BD '000)						
Revenue	101,837	96,544	88,978	106,071	98,259	المبيعات
Operating costs	73,451	68,489	63,198	78,353	72,037	تكلفة التشغيل
Other expense	26,072	23,890	17,389	20,150	19,480	مصروفات أخرى
Other income/(loss)	4,632	3,447	1,698	3,691	3,335	إيرادات أخرى/الخسارة
Loss attributable to non-controlling interests	(1,663)	(1,806)	0	0	0	الخسارة العائدة إلى حقوق غير مسيطرة
Net profit/(loss) attributable to shareholders' of the parent company	8,609	9,418	10,088	11,259	10,077	صافي الربح/الخسارة العائد على حقوق المساهمين
Net profit/(loss)	8,609	9,418	10,088	11,259	10,077	صافي الربح/الخسارة

الأرباح الموزعة (ألف دينار)						
Dividends Distributed (BD '000)						
Cash Dividends	6,937	6,937	6,937	6,261	6,261	الأرباح النقدية الموزعة
Stock Dividends	0	0	0	1,331	0	أسهم منحة موزعة

بيانات حول السهم (دينار)						
Share Data (BD)						
Par Value	0.100	0.100	0.100	0.100	0.100	القيمة الاسمية للسهم
Book value	0.468	0.454	0.442	0.470	0.428	القيمة الدفترية للسهم
Closing price	0.700	0.830	0.870	0.850	0.810	سعر الاقفال
Yearly high	0.850	0.910	0.885	0.850	0.810	السعر الاعلى خلال السنة
Yearly low	0.700	0.800	0.800	0.800	0.610	السعر الادنى خلال السنة

# شركة البحرين للاتصالات السلكية واللاسلكية ش.م.ب. Bahrain Telecommunications Company B.S.C.

\* Incorporated in 1981

\* Listed in 1989

\* تأسست في 1981

\* تم إدراجها سنة 1989

## Principal Activities الأنشطة الأساسية

Provision of public telecoms & associated products & information & entertainment within and outside Kingdom of Bahrain. توفير خدمات الاتصالات السلكية واللاسلكية ومستلزماتها وخدمات المعلومات ووسائل التسلية باستخدام شبكات الاتصالات والمعلومات داخل مملكة البحرين وخارجها.

## Address العنوان

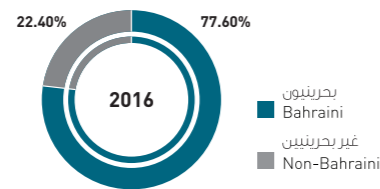
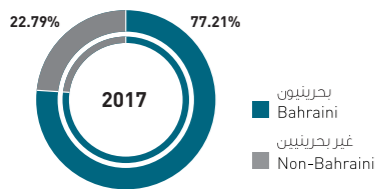
P.O. Box 14 ص. ب. 14  
Manama, Kingdom of Bahrain المنامة - مملكة البحرين  
Tel +973 17881881 هاتف  
Fax +973 17611898 فاكس  
Website www.batelcogroup.com الموقع الإلكتروني  
Email investor@batelcogroup.com البريد الإلكتروني

## Board of Directors مجلس الإدارة

Member	Title	المنصب	مجلس الإدارة
Shaikh Mohamed bin Khalifa Al Khalifa	Chairman	رئيس مجلس الإدارة	الشيخ محمد بن خليفة آل خليفة
Mr. Abdulrahman Yousif Fakhro	Deputy Chairman	نائب رئيس مجلس الإدارة	السيد عبد الرحمن يوسف فخرو
Mr. Raed A. Fakhri	Director	عضو	السيد رائد أ. فخري
Dr. Ahmed Ebrahim Al Balooshi	Director	عضو	د. أحمد إبراهيم البلوشي
Mrs. Khulood Rashid Al Qattan	Director	عضو	السيدة كلود راشد القطان
Mr. Arif Rahimi	Director	عضو	السيد عارف رحيمي
Mr. Ahmed Al Hujairy	Director	عضو	السيد أحمد الحجيري
Mr. Oliver McFall	Director	عضو	السيد أوليفر ماكفول
Mr. Jean Chrstophe Durand	Director	عضو	السيد جان كريستوف دوران
R.Adm Yousif Ahmed Mallala AlSabt	Director	عضو	اللواء الركن بحري/يوسف أحمد ما الله السبت

## Shares Ownership Distribution Based on Nationality توزيع ملكيات الأسهم وفقاً للجنسية

Nationality	2017	2016	Issued & Fully Paid Shares 2017	الاسهم الصادرة والمدفوعة بالكامل 2016	الجنسية
Bahraini	77.21%	77.60%	1,284,231,267	1,290,645,272	بحرينيون
Non-Bahraini	22.79%	22.40%	378,968,733	372,554,728	غير بحرينيين
Total	100%	100%	1,663,200,000	1,663,200,000	المجموع



## Executive Management الإدارة التنفيذية

Group Chief Executive Officer الرئيس التنفيذي لمجموعة بتلكو  
**Mr. Ihab Hinnawi** السيد ايهاب حناوي  
Chief Executive Officer الرئيس التنفيذي  
**Mr. Mohamed Bubashait** السيد محمد بوبشيت

## Auditors مدققو الحسابات

KPMG Fakhro كي بي ام جي فخرو

## Share Registrar مكتب تسجيل الأسهم

Bahrain Clear البحرين للمقاصة

## Symbols الرموز

BHB Symbol BATELCO رمز البورصة  
Reuters Code BTEL.BH رمز رويترز

## No. of Employees عدد العاملين

Bahraini 1110 بحرينيون  
Non-Bahraini 146 غير بحرينيين

## No. of Branches عدد الفروع

Local 23 محلية  
Abroad 0 خارجية



**We operate globally**  
Batelco connects you with the things that make a difference and matter most to you in your world.

The Batelco Group provides innovative solutions that keeps everyone in touch – in touch with family and friends, in touch with the things that entertain you, in touch with the office, and in touch with a world full of connectivity.

The Batelco Group is headquartered in the Kingdom of Bahrain and listed on the Bahrain Bourse.

Batelco Group has evolved from being a regional Middle Eastern operation to become a major communications company with

direct and indirect investments across 14 geographies, namely Bahrain, Jordan, Kuwait, Saudi Arabia, Yemen, Egypt, Guernsey, Jersey, Isle of Man, Maldives, Diego Garcia, St. Helena, Ascension Island and the Falkland Islands.

Batelco's overseas operations continue to add value to the Group and in 2016 contributed %59 of revenues and %52 of EBITDA.

[www.batelcogroup.com](http://www.batelcogroup.com)





## Bahrain Telecommunications Company B.S.C.

Share Trading	2017	2016	2015	2014	2013	بيانات التداول
Number of outstanding shares ('000)	1,663,200	1,663,200	1,663,200	1,663,200	1,584,000	عدد الأسهم الصادرة والمدفوعة (ألف)
Volume of shares traded ('000 Shares)	22,835	25,420	10,862	29,238	18,226	كمية الأسهم المتداولة (ألف سهم)
Value of shares traded ('000 BD)	5,289	7,633	3,603	9,968	6,414	قيمة الأسهم المتداولة (ألف دينار)
Number of Transactions	1,154	803	956	1,178	1,174	عدد الصفقات
Market capitalisation ('000 BD)	339,293	475,675	532,224	548,856	468,864	إجمالي القيمة السوقية (ألف دينار)
Share turnover (%)	1.56	1.60	0.68	1.82	1.35	معدل دوران السهم (%)

Profitability						ربحية السهم
Earning per share (BD)	0.002	0.023	0.030	0.030	0.028	العائد على السهم (دينار)
Dividend per share (BD)	0.025	0.025	0.025	0.025	0.020	الأرباح الموزعة للسهم (دينار)
Price to book value (times)	0.73	0.97	1.01	1.03	0.87	السعر إلى القيمة الدفترية (مرات)
Price earning ratio (times)	97.14	12.65	10.74	11.11	10.75	مضاعف سعر السهم (مرات)
Dividend Payout ratio (%)	1191.06	110.47	83.98	84.26	72.65	الأرباح الموزعة إلى العائد (%)
Dividend yield (%)	12.25	8.74	7.81	7.58	6.76	ربع السهم (%)
Return on equity (%)	0.76	7.64	9.38	9.27	8.08	العائد على حقوق المساهمين (%)
Return on Assets (%)	0.37	3.96	4.93	5.15	4.18	العائد على الموجودات (%)

Leverage & Liquidity						الرفع المالي والسيولة
Equity attributable to shareholders' to total assets (%)	49.53	51.83	52.52	55.49	51.76	حقوق الملكية المنسوبة إلى مساهمي الشركة / إجمالي الموجودات (%)
Total liabilities to total Equity attributable to shareholders' (times)	0.93	0.84	0.82	0.71	0.83	إجمالي المطلوبات / حقوق الملكية المنسوبة إلى مساهمي الشركة (مرات)
Month End Average Equity (BD '000)	527,627	550,461	574,641	585,104	556,921	المتوسط الشهري لحقوق المساهمين (ألف دينار)

## شركة البحرين للاتصالات السلكية والاسلكية ش.م.ب.

Balance Sheet Summary (BD '000)	2017	2016	2015	2014	2013	ملخص الميزانية العامة (ألف دينار)
Total assets	932,501	950,935	1,004,982	958,777	1,042,164	إجمالي الموجودات
Total liabilities	430,034	413,967	431,929	379,719	449,019	إجمالي المطلوبات
Non-controlling Interest	40,584	44,107	45,220	46,990	53,732	حقوق غير مسيطرة
Paid-up capital	166,320	166,320	166,320	166,320	158,400	رأس المال المدفوع
Treasury Stock	0	0	0	0	0	أسهم الخزينة
Equity attributable to shareholders' of the parent company	461,883	492,861	527,833	532,068	539,413	حقوق الملكية المنسوبة إلى مساهمي الشركة الأم
Total Equity	502,467	536,968	573,053	579,058	593,145	إجمالي حقوق الملكية

Income Statement Summary (BD '000)						ملخص بيان الدخل (ألف دينار)
Turnover	379,446	367,132	372,428	389,656	370,561	المبيعات
Operating costs	321,057	301,761	302,271	311,942	307,801	تكلفة التشغيل
Other expense	70,100	24,114	20,381	33,270	21,725	مصروفات أخرى
Other income	24,951	4,865	7,069	12,944	10,419	إيرادات أخرى/الخسارة
Net profit/(loss) attributable to shareholders' of the parent company	3,491	37,639	49,512	49,347	43,605	صافي الربح/الخسارة العائد على حقوق المساهمين
Net profit/(loss)	13,240	46,122	56,845	57,388	51,454	صافي الربح/الخسارة

Dividends Distributed (BD '000)						الأرباح الموزعة (ألف دينار)
Cash Dividends	41,580	41,580	41,580	41,580	31,680	الأرباح النقدية الموزعة
Stock Dividends	0	0	0	0	7,920	أسهم منحة موزعة

Share Data (BD)						بيانات حول السهم (دينار)
Par Value	0.100	0.100	0.100	0.100	0.100	القيمة الإسمية للسهم
Book value	0.278	0.296	0.317	0.320	0.341	القيمة الدفترية للسهم
Closing price	0.204	0.286	0.320	0.330	0.296	سعر الاقفال
Yearly high	0.286	0.324	0.350	0.390	0.422	السعر الاعلى خلال السنة
Yearly low	0.196	0.274	0.308	0.290	0.294	السعر الادنى خلال السنة

## Trafco Group B.S.C.

\* Incorporated in 1977

\* Listed in 1989

### Principal Activities الأنشطة الأساسية

Trading in various kinds of food products. المتاجرة في المواد الغذائية بجميع أنواعها.

### Address العنوان

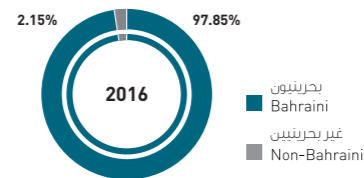
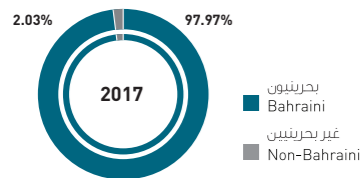
P.O. Box 20202 ص. ب.  
Manama, Kingdom of Bahrain المنامة - مملكة البحرين  
Tel +973 17729000 هاتف  
Fax +973 17727380 فاكس  
Website www.trafco.com الموقع الإلكتروني  
Email trafco@batelco.com.bh البريد الإلكتروني

### Board of Directors مجلس الإدارة المنصب

Board of Directors	Title	المنصب	مجلس الإدارة
Ebrahim Mohamed Ali Zainal	Chairman	رئيس مجلس الإدارة	إبراهيم محمد علي زينل
Yusuf Saleh Abdulla Alsaleh	Vice Chairman	نائب رئيس مجلس الإدارة	يوسف صالح الصالح
Khalid A.Rahman Khalil Almoayed	Director	عضو	خالد عبدالرحمن المؤيد
Dr. Esam Abdulla Yousif Fakhro	Director	عضو	د. عصام عبدالله فخرو
Ebrahim Salahuddin Ahmed Ebrahim	Director	عضو	إبراهيم صلاح الدين
Sami Mohamed Yusuf Jalal	Director	عضو	سامي محمد جلال
Jehad Yusuf Abdulla Amin	Director	عضو	جهاد يوسف أمين
A.Redha Mohamed Redha Aldailami	Director	عضو	عبدالرضا محمد الديلمي
Ali Yusuf A.Rahman A.Rahim	Director	عضو	علي يوسف عبدالرحمن انجنير
Fuad Ebrahim Khalil Kanoo	Director	عضو	فؤاد إبراهيم كاتو

### Shares Ownership Distribution Based on Nationality توزيع ملكيات الأسهم وفقاً للجنسية

Nationality	Percentage النسبة		Issued & Fully Paid Shares الاسهم الصادرة والمدفوعة بالكامل		الجنسية
	2017	2016	2017	2016	
Bahraini	97.97%	97.85%	79,034,664	78,944,481	بحرينيون
Non-Bahraini	2.03%	2.15%	1,640,388	1,730,571	غير بحرينيين
<b>Total</b>	<b>100%</b>	<b>100%</b>	<b>80,675,052</b>	<b>80,675,052</b>	<b>المجموع</b>



## مجموعة ترافكو ش.م.ب.

\* تأسست في 1977

\* تم إدراجها سنة 1989

### Executive Management الإدارة التنفيذية

General Manager المدير العام  
S. Sridhar إس. سريدار

### Auditors مدققو الحسابات

Ernst & Young ارنست أند يونغ

### Share Registrar مكتب تسجيل الأسهم

Karvy Computershare W.L.L. كارفي كمبيوترشير ذ.م.م.

### Symbols الرموز

BHB Symbol TRAFCO رمز البورصة  
Reuters Code GTFP.BH رمز رويترز

### No. of Employees عدد العاملين

Bahraini 70 بحرينيون  
Non-Bahraini 118 غير بحرينيين

### No. of Branches عدد الفروع

Local 1 محلية  
Abroad - خارجية

بيانات التداول	2017	2016	2015	2014	2013	
Share Trading						
Number of outstanding shares ('000)	77,035	77,035	77,219	78,140	78,159	عدد الأسهم الصادرة والمدفوعة (ألف)
Volume of shares traded ('000 Shares)	1,577	1,130	1,502	314	1,377	كمية الأسهم المتداولة (ألف سهم)
Value of shares traded ('000 BD)	400	265	358	72	323	قيمة الأسهم المتداولة (ألف دينار)
Number of Transactions	85	71	70	44	53	عدد الصفقات
Market capitalisation ('000 BD)	23,110	18,180	18,533	17,191	18,914	إجمالي القيمة السوقية (ألف دينار)
Share turnover (%)	1.73	1.46	1.93	0.42	1.71	معدل دوران السهم (%)

ربحية السهم						
Profitability						
Earning per share (BD)	0.022	0.023	0.022	0.020	0.019	العائد على السهم (دينار)
Dividend per share (BD)	0.016	0.017	0.016	0.015	0.013	الأرباح الموزعة للسهم (دينار)
Price to book value (times)	0.92	0.76	0.77	0.73	0.84	السعر إلى القيمة الدفترية (مرات)
Price earning ratio (times)	13.64	10.26	10.91	11.00	12.74	مضاعف سعر السهم (مرات)
Dividend Payout ratio (%)	52.17	54.94	59.59	75.09	62.95	الأرباح الموزعة إلى العائد (%)
Dividend yield (%)	5.33	7.20	6.67	6.82	5.37	ربع السهم (%)
Return on equity (%)	6.67	7.27	7.15	6.80	6.70	العائد على حقوق المساهمين (%)
Return on Assets (%)	4.19	4.53	4.49	3.96	3.80	العائد على الموجودات (%)*

الرفع المالي والسيولة						
Leverage & Liquidity						
Equity attributable to shareholders' to total assets(%)	69.68	67.56	66.87	61.22	52.04	حقوق الملكية المنسوبة إلى مساهمي الشركة / إجمالي الموجودات (%)
Total liabilities to total Equity attributable to shareholders' (times)	0.44	0.48	0.50	0.63	0.86	إجمالي المطلوبات/حقوق الملكية المنسوبة إلى مساهمي الشركة (مرات)
Quarter End Average Equity (BD '000)	24,781	23,544	23,589	22,601	20,374	المتوسط الربحي لحقوق المساهمين (ألف دينار)

ملخص الميزانية العامة (ألف دينار)	2017	2016	2015	2014	2013	
Balance Sheet Summary (BD '000)						
Total assets	39,790	38,348	38,260	40,216	39,537	إجمالي الموجودات
Total liabilities	12,064	12,440	12,677	15,596	15,828	إجمالي المطلوبات
Non-controlling Interest	2,709	2,002	1,576	1,218	1,275	حقوق غير مسيطرة
Paid-up capital	8,068	8,068	8,068	8,068	8,068	رأس المال المدفوع
Treasury Stock	(834)	(834)	(791)	(565)	(560)	أسهم الخزينة
Equity attributable to shareholders' of the parent company	25,017	23,906	24,007	23,402	22,434	حقوق الملكية المنسوبة إلى مساهمي الشركة الأم
Total Equity	27,726	25,908	25,583	24,620	23,708	إجمالي حقوق الملكية

ملخص بيان الدخل (ألف دينار)						
Income Statement Summary (BD '000)						
Turnover	40,048	41,208	41,061	40,253	41,848	المبيعات
Operating costs	31,019	32,363	32,906	33,157	34,153	تكلفة التشغيل
Other expense	8,338	8,046	7,615	7,261	7,449	مصرفات أخرى
Other income	1,672	1,584	1,533	1,726	1,257	إيرادات أخرى/الخسارة
Net profit/(loss) attributable to shareholders' of the parent company	1,669	1,738	1,718	1,592	1,503	صافي الربح/الخسارة العائد على حقوق المساهمين
Net profit/(loss)	2,363	2,384	2,073	1,561	1,614	صافي الربح/الخسارة

الأرباح الموزعة (ألف دينار)						
Dividends Distributed (BD '000)						
Cash Dividends	1,233	1,310	1,236	1,172	1,016	الأرباح النقدية الموزعة
Stock Dividends	0	0	0	0	0	أسهم منحة موزعة

بيانات حول السهم (دينار)						
Share Data (BD)						
Par Value	0.100	0.100	0.100	0.100	0.100	القيمة الإسمية للسهم
Book value	0.325	0.310	0.311	0.299	0.287	القيمة الدفترية للسهم
Closing price	0.300	0.236	0.240	0.220	0.242	سعر الاقفال
Yearly high	0.300	0.240	0.252	0.250	0.252	السعر الأعلى خلال السنة
Yearly low	0.228	0.216	0.204	0.220	0.210	السعر الأدنى خلال السنة

## Nass Corporation B.S.C.

\* Incorporated in 2005

\* Listed in 2005

### Principal Activities

Nass Corporation BSC operates through a group of divisions, subsidiaries & joint ventures. The group is mainly engaged in civil engineering, mechanical and electrical contracting, manufacturing & the supply of manpower to related contracting activities. It is also involved in sale of ready mixed concrete, precast concrete, ice blocks, spare parts, food stuff, washed and unwashed sand, general trading and undertakes contracts relating to ready mixed concrete & precast concrete.

### Address

P.O. Box 669  
Manama, Kingdom of Bahrain  
Tel +973 17725522  
Fax +973 17728184  
Website www.nassgroup.com.bh  
Email nassbah@batelco.com.bh

### Board of Directors

Sameer Abdulla Ahmed Nass  
Sami Abdulla Ahmed Nass  
Adel Abdulla Ahmed Nass  
Ghazi Abdulla Ahmed Nass  
Fawzi Abdulla Ahmed Nass  
Bashar Sameer Abdulla Nass  
Dr. Mustafa Al Sayed  
Jamal A. Al Hazeem  
Hisham Al Saie  
Hemant Joshi

### Title

Chairman  
Deputy Chairman & Managing Director  
Director  
Director  
Director  
Director  
Director  
Director  
Director  
Director

### المنصب

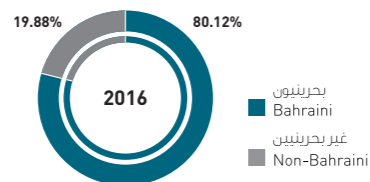
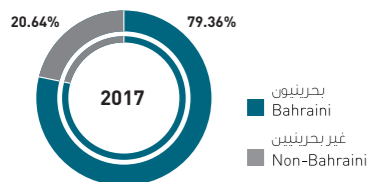
رئيس المجلس  
نائب رئيس مجلس الإدارة والعضو المنتدب  
عضو  
عضو  
عضو  
عضو  
عضو  
عضو  
عضو  
عضو

### مجلس الإدارة

سمير عبدالله احمد ناس  
سامي عبدالله احمد ناس  
عادل عبدالله احمد ناس  
غازي عبدالله احمد ناس  
فوزي عبدالله احمد ناس  
بشار سمير عبدالله ناس  
د. مصطفى السيد  
جمال الهزيم  
هشام الساعي  
هيمنت جوشي

### Shares Ownership Distribution Based on Nationality

Nationality	Percentage النسبة		Issued & Fully Paid Shares الاسهم الصادرة والمدفوعة بالكامل		الجنسية
	2017	2016	2017	2016	
Bahraini	79.36%	80.12%	174,597,537	176,263,468	بحرينيون
Non-Bahraini	20.64%	19.88%	45,402,463	43,736,532	غير بحرينيين
<b>Total</b>	<b>100%</b>	<b>100%</b>	<b>220,000,000</b>	<b>220,000,000</b>	<b>المجموع</b>



## شركة ناس ش.م.ب.

\* تأسست في 2005

\* تم إدراجها سنة 2005

### Executive Management

Company Secretary  
Shrinath Prabhu

### الإدارة التنفيذية

سكرتير الشركة  
شيرنات براهو

### Auditors

KPMG Fakhro

### مدققو الحسابات

كي بي ام جي فخر

### Share Registrar

Bahrain Clear  
Karvy Computershare W.L.L.

### مكتب تسجيل الأسهم

البحرين للمقاصة  
كارفي كمبيوتر شير ذ.م.م

### Symbols

BHB Symbol  
Reuters Code

NASS  
NASS.BH

### الرموز

رمز البورصة  
رمز رويترز

### No. of Employees

Bahraini 493  
Non-Bahraini 9884

### عدد العاملين

بحرينيون  
غير بحرينيين

### No. of Branches

Local 6  
Abroad -

### عدد الفروع

محلية  
خارجية

### توزيع ملكيات الأسهم وفقاً للجنسية

بيانات التداول	2017	2016	2015	2014	2013	
Share Trading						
Number of outstanding shares ('000)	215,077	215,077	215,077	215,077	215,077	عدد الأسهم الصادرة والمدفوعة (ألف)
Volume of shares traded ('000 Shares)	21,969	32,220	6,330	14,324	18,916	كمية الأسهم المتداولة (ألف سهم)
Value of shares traded ('000 BD)	2,792	3,432	1,042	2,519	2,907	قيمة الأسهم المتداولة (ألف دينار)
Number of Transactions	613	921	534	921	834	عدد الصفقات
Market capitalisation ('000 BD)	25,809	25,809	25,379	36,993	34,627	إجمالي القيمة السوقية (ألف دينار)
Share turnover (%)	10.82	13.00	4.02	6.66	8.21	معدل دوران السهم (%)

ربحية السهم						
Profitability						
Earning per share (BD)	0.016	0.014	0.012	0.019	0.019	العائد على السهم (دينار)
Dividend per share (BD)	0.005	0.005	0.005	0.015	0.015	الأرباح الموزعة للسهم (دينار)
Price to book value (times)	0.43	0.45	0.45	0.66	0.62	السعر إلى القيمة الدفترية (مرات)
Price earning ratio (times)	7.32	8.48	9.52	9.02	8.39	مضاعف سعر السهم (مرات)
Dividend Payout ratio (%)	30.51	35.33	40.31	78.69	78.23	الأرباح الموزعة إلى العائد (%)
Dividend yield (%)	4.17	4.17	4.24	8.72	9.32	ربع السهم (%)
Return on equity (%)	5.85	5.26	4.78	7.26	7.42	العائد على حقوق المساهمين (%)
Return on Assets (%)	2.23	2.36	2.42	4.10	4.17	العائد على الموجودات (%)

الرفع المالي والسيولة						
Leverage & Liquidity						
Equity attributable to shareholders' to total assets (%)	38.15	44.92	50.58	56.40	56.15	حقوق الملكية المنسوبة إلى مساهمي الشركة / إجمالي الموجودات (%)
Total liabilities to total Equity attributable to shareholders' (times)	1.58	1.19	0.94	0.74	0.75	إجمالي المطلوبات / حقوق الملكية المنسوبة إلى مساهمي الشركة (مرات)
Month End Average Equity (BD '000)	N/A	N/A	N/A	N/A	N/A	المتوسط الشهري لحقوق المساهمين (ألف دينار)

ملخص الميزانية العامة (ألف دينار)	2017	2016	2015	2014	2013	
Balance Sheet Summary (BD '000)						
Total assets	157,965	128,761	110,451	100,059	98,974	إجمالي الموجودات
Total liabilities	94,981	68,631	52,459	41,629	41,528	إجمالي المطلوبات
Non-controlling Interest	2,722	2,296	2,121	1,993	1,872	حقوق غير مسيطرة
Paid-up capital	22,000	22,000	22,000	22,000	22,000	رأس المال المدفوع
Treasury Stock	(1,597)	(1,597)	(1,597)	(1,597)	(1,597)	أسهم الخزينة
Equity attributable to shareholders' of the parent	60,262	57,834	55,871	56,437	55,574	حقوق الملكية المنسوبة إلى مساهمي الشركة الأم
Total Equity	62,984	60,130	57,992	58,430	57,446	إجمالي حقوق الملكية

ملخص بيان الدخل (ألف دينار)						
Income Statement Summary (BD '000)						
Turnover	173,404	135,818	99,284	83,026	80,241	المبيعات
Operating costs	156,079	121,087	85,246	67,590	65,788	تكلفة التشغيل
Other expense	15,284	13,006	12,201	11,122	10,980	مصرفات أخرى
Other income	2,424	1,833	1,188	33	796	إيرادات أخرى / الخسارة
Net profit/(loss) attributable to shareholders' of the parent company	3,525	3,044	2,668	4,100	4,124	صافي الربح / الخسارة العائد على حقوق المساهمين
Net profit/(loss)	4,465	3,558	3,025	4,347	4,269	صافي الربح / الخسارة

الأرباح الموزعة (ألف دينار)						
Dividends Distributed (BD '000)						
Cash Dividends	1,075	1,075	1,075	3,226	3,226	الأرباح النقدية الموزعة
Stock Dividends	0	0	0	0	0	أسهم منحة موزعة

بيانات حول السهم (دينار)						
Share Data (BD)						
Par Value	0.100	0.100	0.100	0.100	0.100	القيمة الإسمية للسهم
Book value	0.280	0.269	0.260	0.262	0.258	القيمة الدفترية للسهم
Closing price	0.120	0.120	0.118	0.172	0.161	سعر الاقفال
Yearly high	0.149	0.130	0.194	0.190	0.170	السعر الأعلى خلال السنة
Yearly low	0.107	0.088	0.118	0.158	0.136	السعر الأدنى خلال السنة

## Seef Properties B.S.C.

\* Incorporated in 1999

\* Listed in 2007

### Principal Activities الأنشطة الأساسية

The company is engaged in retail real estate, shopping malls, hospitality, family leisure and entertainment. امتلاك وتطوير وإدارة المجمعات التجارية والمباني وأماكن الترفيه والتنشئة العائلية.

### Address العنوان

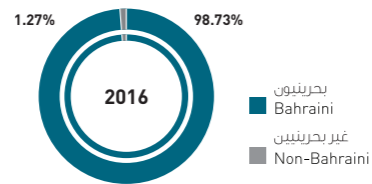
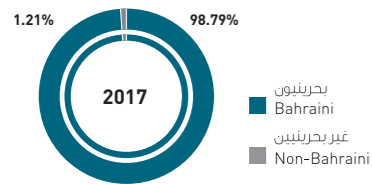
P.O. Box 20084 ص. ب.  
Manama, Kingdom of Bahrain المنامة - مملكة البحرين  
Tel +973 77911111 هاتف  
Fax +973 77911112 فاكس  
Website www.seef.net الموقع الإلكتروني  
Email info@seef.net البريد الإلكتروني

### Board of Directors مجلس الإدارة

Board of Directors	Title	المنصب	مجلس الإدارة
Essa Mohamed Najibi	Chairman	رئيس مجلس الإدارة	عيسى محمد نجيبى
Dr. Mustafa Ali Al Sayed	Vice Chairman	نائب رئيس مجلس الإدارة	د. مصطفى علي السيد
Anwar Abdullah Ghuloom	Director	عضو	أنور عبدالله غلوم
Fuad Ali Taqi	Director	عضو	فؤاد علي تقي
Eman Mustafa Al Murbati	Director	عضو	إيمان مصطفى المرابطى
Yousif Ahmed Al Hammadi	Director	عضو	يوسف احمد الحمادي
Sager Shaheen Sager	Director	عضو	صقر شاهين صقر
Sattam Sulaiman Algosaibi	Director	عضو	سطوم سليمان القصبي
Abdul-Jalil Mohammed Janahi	Director	عضو	عبدالجليل محمد جناحي
Hisham Jaffer Al Rayyes	Director	عضو	هشام جعفر الرئيس

### Shares Ownership Distribution Based on Nationality توزيع ملكيات الأسهم وفقاً للجنسية

Nationality	Percentage النسبة		Issued & Fully Paid Shares الاسهم الصادرة والمدفوعة بالكامل		الجنسية
	2017	2016	2017	2016	
Bahraini	98.79%	98.73%	454,447,241	454,175,190	بحرينيون
Non-Bahraini	1.21%	1.27%	5,552,759	5,824,810	غير بحرينيين
<b>Total</b>	<b>100%</b>	<b>100%</b>	<b>460,000,000</b>	<b>460,000,000</b>	<b>المجموع</b>



## عقارات السيف ش.م.ب.

\* تأسست في 1999

\* تم إدراجها سنة 2007

### Executive Management الإدارة التنفيذية

Managing Director المدير العام  
**Ahmed Yusuf Abdulla أحمد يوسف عبدالله**

### Auditors مدققو الحسابات

Ernst & Young ارنست أند يونغ

### Share Registrar مكتب تسجيل الأسهم

Bahrain Clear البحرين للمقاصة

### Symbols الرموز

BHB Symbol BHEEF رمز البورصة  
Reuters Code SEEF.BH رمز رويترز

### No. of Employees عدد العاملين

Bahraini 70 بحرينيون  
Non-Bahraini 53 غير بحرينيين

### No. of Branches عدد الفروع

Local - محلية  
Abroad - خارجية

بيانات التداول	2017	2016	2015	2014	2013	
Share Trading						
Number of outstanding shares ('000)	460,000	460,000	460,000	460,000	460,000	عدد الأسهم الصادرة والمدفوعة (ألف)
Volume of shares traded ('000 Shares)	34,457	22,857	16,337	34,998	13,215	كمية الأسهم المتداولة (ألف سهم)
Value of shares traded ('000 BD)	7,588	4,430	3,284	6,412	1,767	قيمة الأسهم المتداولة (ألف دينار)
Number of Transactions	3,371	489	303	520	465	عدد الصفقات
Market capitalisation ('000 BD)	98,440	99,360	92,920	88,780	73,600	إجمالي القيمة السوقية (ألف دينار)
Share turnover (%)	7.71	4.46	3.53	7.22	2.40	معدل دوران السهم (%)

ربحية السهم						
Profitability						
Earning per share (BD)	0.023	0.024	0.021	0.024	0.022	العائد على السهم (دينار)
Dividend per share (BD)	0.015	0.014	0.012	0.011	0.010	الأرباح الموزعة للسهم (دينار)
Price to book value (times)	0.68	0.71	0.69	0.68	0.59	السعر إلى القيمة الدفترية (مرات)
Price earning ratio (times)	9.17	9.07	9.44	8.21	7.34	مضاعف سعر السهم (مرات)
Dividend Payout ratio (%)	62.38	58.31	56.10	46.77	45.89	الأرباح الموزعة إلى العائد (%)
Dividend yield (%)	7.01	6.48	5.94	5.70	6.25	ربع السهم (%)
Return on equity (%)	7.47	7.70	7.30	8.32	8.09	العائد على حقوق المساهمين (%)
Return on Assets (%)	6.67	6.79	6.93	7.91	7.70	العائد على الموجودات (%)

الرفع المالي والسيولة						
Leverage & Liquidity						
Equity attributable to shareholders' to total assets (%)	91.29	90.01	94.99	95.13	95.14	حقوق الملكية المنسوبة إلى مساهمي الشركة / إجمالي الموجودات (%)
Total liabilities to total Equity attributable to shareholders' (times)	0.12	0.14	0.05	0.05	0.05	إجمالي المطلوبات / حقوق الملكية المنسوبة إلى مساهمي الشركة (مرات)
Month End Average Equity (BD '000)	N/A	N/A	N/A	N/A	N/A	المتوسط الشهري لحقوق المساهمين (ألف دينار)

ملخص الميزانية العمومية (ألف دينار)	2017	2016	2015	2014	2013	
Balance Sheet Summary (BD '000)						
Total assets	165,746	162,600	141,943	136,717	130,193	إجمالي الموجودات
Total liabilities	17,651	19,127	7,106	6,659	6,331	إجمالي المطلوبات
Non-controlling Interest	3,530	3,200	0	0	0	حقوق غير مسيطرة
Paid-up capital	46,000	46,000	46,000	46,000	46,000	رأس المال المدفوع
Treasury Stock	0	0	0	0	0	أسهم الخزينة
Total Equity	148,095	143,474	134,837	130,058	123,862	إجمالي حقوق الملكية

ملخص بيان الدخل (ألف دينار)						
Income Statement Summary (BD '000)						
Turnover	17,775	15,384	14,029	12,517	12,185	المبيعات
Operating costs	4,025	3,171	2,898	2,406	2,449	تكلفة التشغيل
Other expense	5,289	4,606	4,340	4,255	4,028	مصرفات أخرى
Other income	2,600	3,438	3,048	4,964	4,316	إيرادات أخرى/الخسارة
Net profit/(loss)	11,061	11,044	9,839	10,819	10,024	صافي الربح/الخسارة

الأرباح الموزعة (ألف دينار)						
Dividends Distributed (BD '000)						
Cash Dividends	6,900	6,440	5,520	5,060	4,600	الأرباح النقدية الموزعة
Stock Dividends	0	0	0	0	0	أسهم منحة موزعة

بيانات حول السهم (دينار)						
Share Data (BD)						
Par Value	0.100	0.100	0.100	0.100	0.100	القيمة الاسمية للسهم
Book value	0.314	0.305	0.293	0.283	0.269	القيمة الدفترية للسهم
Closing price	0.214	0.216	0.202	0.193	0.160	سعر الاقفال
Yearly high	0.262	0.220	0.210	0.212	0.162	السعر الاعلى خلال السنة
Yearly low	0.198	0.178	0.192	0.161	0.120	السعر الادنى خلال السنة

## Zain Bahrain B.S.C.

\* Incorporated in 2003

\* Listed in 2014

### Principal Activities الأنشطة الأساسية

Mobile Telecommunication Services - Class License for Value Added Services - Providing communication products and services and support services - Individual License for International Telecommunications Services - Individual License for International Telecommunication Facilities - Class License for Internet Service - Import, Export and Sale of Independent communication systems

خدمات الاتصالات المتنقلة - خدمات القيمة المضافة - توفير المنتجات والخدمات في الاتصالات والخدمات في الاتصالات والخدمات المساندة - خدمات الاتصالات الدولية - خدمات مرافق الاتصالات الدولية - مزود خدمة الانترنت - استيراد وتصدير وبيع اجهزة الاتصالات المتنقلة

### Address العنوان

P.O. Box 266 ص. ب. المنامة - مملكة البحرين

Tel +973 36031000 هاتف

Fax +973 13603333 فاكس

Website www.bh.zain.com الموقع الالكتروني

Email ir@bh.zain.com البريد الالكتروني

### Board of Directors مجلس الإدارة

Sh. Ahmed Bin Ali Abdullah Al-Khalifa	Chairman	رئيس المجلس	الشيخ احمد بن علي عبدالله آل خليفة
Mohannad Mohamed Al-Kharafi	Deputy Chairman	نائب رئيس مجلس الإدارة	مهناد محمد الخرافي
Sh. Rashid Abdulrahman Al-Khalifa	Director	عضو	الشيخ راشد بن عبد الرحمن آل خليفة
Bader Nasser Al-Kharafi	Director	عضو	بدر ناصر الخرافي
Ahmed Tahous Al-Tahous	Director	عضو	أحمد طاحوس الطاحوس
Talal Jassim Al-Kharafi	Director	عضو	طلال جاسم الخرافي
Ali Hassan Al Khaja	Director	عضو	علي حسن الخاجة

### Shares Ownership Distribution Based on Nationality توزيع ملكيات الأسهم وفقاً للجنسية

Nationality	Percentage النسبة		Issued & Fully Paid Shares الاسهم الصادرة والمدفوعة بالكامل		الجنسية
	2017	2016	2017	2016	
Bahraini	44.17%	44.84%	162,555,478	165,016,043	بحرينيون
Non-Bahraini	55.83%	55.16%	205,444,522	202,983,957	غير بحرينيين
<b>Total</b>	<b>100%</b>	<b>100%</b>	<b>368,000,000</b>	<b>368,000,000</b>	<b>المجموع</b>

## زين البحرين ش.م.ب.

\* تأسست في 2003

\* تم إدراجها سنة 2014

### Executive Management الإدارة التنفيذية

General Manager المدير العام  
Mohammed Zainalabedin محمد زين العابدين

### Auditors مدققو الحسابات

Deloitte & Touche ديلويت اند توتش

### Share Registrar مكتب تسجيل الأسهم

Bahrain Bourse بورصة البحرين

### Symbols الرموز

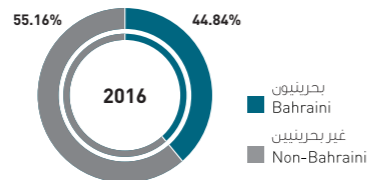
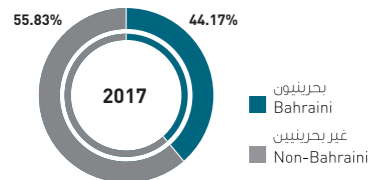
BHB Symbol ZAIN.BH رمز البورصة  
Reuters Code ZAIN.BH رمز رويترز

### No. of Employees عدد العاملين

Bahraini 257 بحرينيون  
Non-Bahraini 21 غير بحرينيين

### No. of Branches عدد الفروع

Local 19 محلية  
Abroad - خارجية





Share Trading	2017	2016	2015	بيانات التداول
Number of outstanding shares ('000)	368,000	368,000	368,000	عدد الأسهم الصادرة والمحفوظة (الف)
Volume of shares traded ('000 Shares)	5,226	10,161	1,526	كمية الأسهم المتداولة (الف سهم)
Value of shares traded ('000 BD)	490	1,595	281	قيمة الأسهم المتداولة (الف دينار)
Number of Transactions	42	92	171	عدد الصفقات
Market capitalisation ('000 BD)	33,120	36,800	66,240	إجمالي القيمة السوقية (الف دينار)
Share turnover (%)	1.48	4.33	0.42	معدل دوران السهم (%)

Profitability	ربحية السهم			
Earning per share (BD)	0.012	0.012	0.014	العائد على السهم (دينار)
Dividend per share (BD)	0.005	0.005	0.005	الأرباح الموزعة للسهم (دينار)
Price to book value (times)	0.49	0.56	1.05	السعر إلى القيمة الدفترية (مرات)
Price earning ratio (times)	7.50	8.33	12.86	مضاعف سعر السهم (مرات)
Dividend Payout ratio (%)	42.73	43.25	35.75	الأرباح الموزعة إلى العائد (%)
Dividend yield (%)	5.56	5.00	2.78	ربع السهم (%)
Return on equity (%)	6.35	6.51	8.18	العائد على حقوق المساهمين (%)
Return on Assets (%)	4.05	3.60	4.39	العائد على الموجودات (%)

Leverage & Liquidity	الرفع المالي والسيولة			
Equity attributable to shareholders' to total assets (%)	63.86	55.35	53.70	حقوق الملكية المنسوبة إلى مساهمي الشركة / إجمالي الموجودات (%)
Total liabilities to total Equity attributable to shareholders' (times)	0.57	0.81	0.86	إجمالي المطلوبات/حقوق الملكية المنسوبة إلى مساهمي الشركة (مرات)
Month End Average Equity (BD '000)	N/A	N/A	N/A	المتوسط الشهري لحقوق المساهمين (الف دينار)

Balance Sheet Summary (BD '000)	2017	2016	2015	ملخص الميزانية العامة (الف دينار)
Total assets	106,207	118,079	117,216	إجمالي الموجودات
Total liabilities	38,387	52,725	54,276	إجمالي المطلوبات
Non-controlling Interest	0	0	0	حقوق غير مسيطرة
Paid-up capital	36,800	36,800	36,800	رأس المال المدفوع
Treasury Stock	0	0	0	أسهم الخزينة
Total Equity	67,820	65,354	62,940	إجمالي حقوق الملكية

Income Statement Summary (BD '000)	ملخص بيان الدخل (الف دينار)			
Turnover	73,012	64,647	71,112	المبيعات
Operating costs	68,467	60,288	65,336	تكلفة التشغيل
Other expense	355	562	721	مصروفات أخرى
Other income	116	457	92	إيرادات أخرى (الخسارة)
Net profit/(loss)	4,306	4,254	5,147	صافي الربح/(الخسارة)

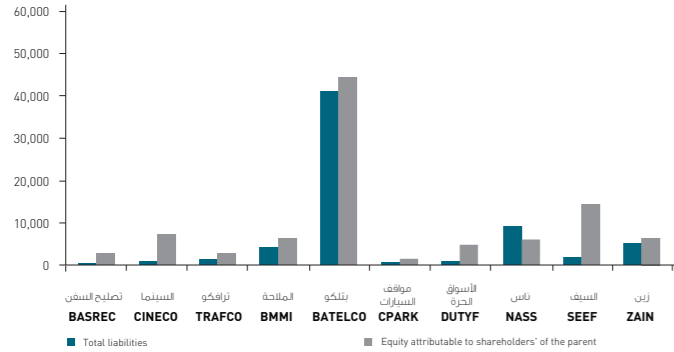
Dividends Distributed (BD '000)	الأرباح الموزعة (الف دينار)			
Cash Dividends	1,840	1,840	1,840	الأرباح النقدية الموزعة
Stock Dividends	0	0	0	أسهم منحة موزعة

Share Data (BD)	بيانات حول السهم (دينار)			
Par Value	0.100	0.100	0.100	القيمة الإسمية للسهم
Book value	0.184	0.178	0.171	القيمة الدفترية للسهم
Closing price	0.090	0.100	0.180	سعر الإقفال
Yearly high	0.096	0.180	0.202	السعر الأعلى خلال السنة
Yearly low	0.090	0.100	0.162	السعر الأدنى خلال السنة

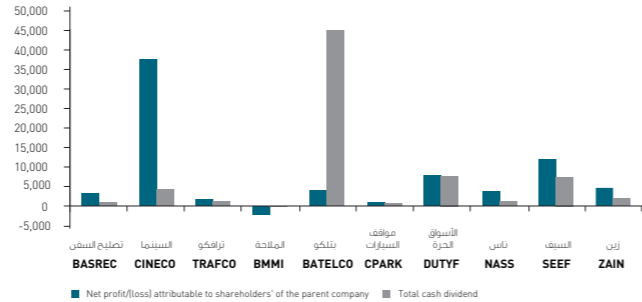
## Consolidated Information for Services Sector

2017

إجمالي المطلوبات إلى حقوق الملكية المنسوبة لمساهمي الشركة (الف دينار)  
Total Liabilities to Equity attributable to shareholders' (BD '000)



صافي الأرباح مقارنة بإجمالي الأرباح النقدية الموزعة (الف دينار)  
Net Profit Vs Total Cash Dividend (BD '000)

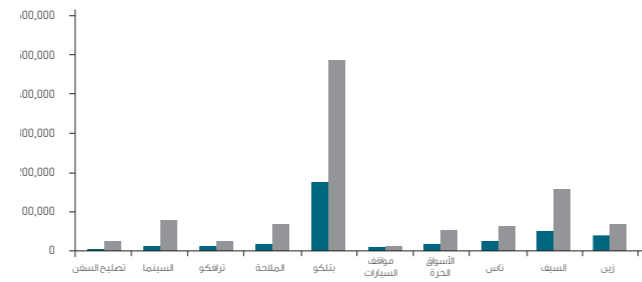


إجمالي الموجودات لكل شركة  
Breakdown of Total Assets by Company



Company	Percentage	Company	Percentage
CPARK	0.78%	مواقف السيارات	
BASREC	1.65%	تصليح السفن	
CINECO	4.85%	السينما	
TRAFCO	2.33%	ترافكو	
DUTYF	3.32%	الأسواق الحرة	
BMMI	6.69%	الملاحة	
NASS	9.69%	ناس	
ZAIN	6.91%	زين	
SEEF	8.68%	السيف	
BATELCO	54.54%	بتلكو	

رأس المال المدفوع مقارنة بإجمالي حقوق الملكية المنسوبة لمساهمي الشركة  
Paid-up Capital Vs Equity attributable to shareholders (BD '000)



2017

## البيانات التجميعية لقطاع الخدمات

Balance Sheet Summary (BD '000)	تصليح السفن BASREC	السينما CINECO	ترافكو TRAFCO	الملاحة BMMI	بتلكو BATELCO	مواقف السيارات CPARK	الأسواق الحرة DUTYF	ناس NASS	السيف SEEF	زين ZAIN	المجموع Total	ملخص الميزانية العامة (الف دينار)
Total assets	28,149	82,898	39,790	114,439	932,501	13,404	56,747	157,965	165,746	118,079	<b>1,709,718</b>	إجمالي الموجودات
Total liabilities	2,961	8,302	12,064	44,498	430,034	449	6,796	94,981	17,651	52,725	<b>670,461</b>	إجمالي المطلوبات
Paid-up capital	1,800	8,262	8,068	14,643	166,320	7,032	14,227	22,000	46,000	36,800	<b>325,152</b>	رأس المال المدفوع
Treasury Stock	0	(346)	(834)	(2,700)	0	(101)	0	(1,597)	0	0	<b>(5,578)</b>	أسهم الخزينة
Equity attributable to shareholders' of the parent	25,189	74,596	25,017	64,977	461,883	12,955	49,951	60,262	148,095	65,354	<b>988,278</b>	حقوق الملكية المنسوبة إلى مساهمي الشركة الأم
Total Equity	25,189	74,596	27,726	69,941	502,467	12,955	49,951	62,984	148,095	65,354	<b>1,039,257</b>	إجمالي حقوق الملكية

Income Statement Summary (BD '000)	ملخص بيان الدخل (الف دينار)											
Turnover	8,313	14,842	40,048	101,837	379,446	1,112	31,975	173,404	17,775	64,647	<b>833,400</b>	المبيعات
Net profit/(loss) attributable to shareholders' of the parent company	2,960	34,701	1,669	-1,663	3,491	800	7,091	3,525	11,061	4,254	<b>67,888</b>	صافي الربح/الخسارة العائد على حقوق المساهمين للشركة الأم
Net profit/(loss)	2,960	34,701	2,363	8,609	13,240	800	7,091	4,465	11,061	4,254	<b>89,544</b>	صافي الربح/الخسارة
Total cash dividend	900	3,958	1,233	0	41,580	347	7,114	1,075	6,900	1,840	<b>64,946</b>	إجمالي الأرباح النقدية الموزعة

Share Data (BD)	بيانات حول السهم (دينار)											
Par value	0.100	0.100	0.100	0.000	0.100	0.100	0.100	0.100	0.100	0.100		القيمة الاسمية للسهم
Book value	1.399	0.942	0.325	0.100	0.278	0.187	0.351	0.280	0.314	0.178	<b>0.306</b>	القيمة المحترقة للسهم
Closing price	1.500	1.190	0.300	0.468	0.204	0.135	0.775	0.120	0.214	0.100		سعر الانقلاص
Yearly high	1.500	1.550	0.300	0.700	0.286	0.145	0.850	0.149	0.262	0.180		السعر الأعلى خلال السنة
Yearly low	1.450	1.100	0.228	0.850	0.196	0.135	0.735	0.107	0.198	0.100		السعر الأدنى خلال السنة

Share Trading	بيانات التداول											
Number of outstanding shares ('000)	18,000	79,164	77,035	138,744	1,663,200	69,303	142,272	215,077	460,000	368,000	<b>3,230,794</b>	عدد الأسهم الصادرة والمدفوعة (الف)
Volume of shares traded ('000 Shares)	8	1,269	1,577	6,661	22,835	416	9,802	21,969	34,457	10,161	<b>109,155</b>	كمية الأسهم المتداولة (الف سهم)
Value of shares traded ('000 BD)	12	1,601	400	5,279	5,289	59	7,703	2,792	7,588	1,595	<b>32,319</b>	قيمة الأسهم المتداولة (الف دينار)
Number of Transactions	4	84	85	202	1,154	15	381	613	3,371	92	<b>6,001</b>	عدد الصفقات
Market capitalisation ('000 BD)	27,000	98,322	23,110	97,121	339,293	9,356	110,261	25,809	98,440	36,800	<b>865,512</b>	إجمالي القيمة السوقية (الف دينار)
Share turnover (%)	0.05	1.63	1.73	5.44	1.56	0.63	6.99	10.82	7.71	4.33	<b>3.73</b>	معامل دوران السهم (%)

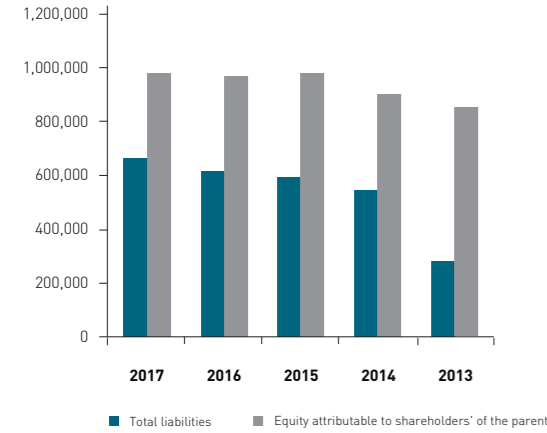
Profitability	ربحية السهم											
Earning per share (BD)	0.164	0.438	0.022	0.000	0.002	0.012	0.050	0.016	0.023	0.012	<b>0.021</b>	العائد على السهم (دينار)
Dividend per share (BD)	0.050	0.050	0.016	0.062	0.025	0.005	0.050	0.005	0.015	0.005	<b>0.020</b>	الأرباح الموزعة للسهم (دينار)
Price to book value (times)	1.07	1.26	0.92	0.05	0.73	0.72	2.21	0.43	0.68	0.56	<b>0.86</b>	السعر إلى القيمة المحترقة (مرات)
Price earning ratio (times)	9.15	2.72	13.64	1.49	97.14	11.25	15.50	7.32	9.17	8.33	<b>12.58</b>	مضاعف سعر السهم (مرات)
Dividend yield (%)	3.33	4.20	5.33	80.58	12.25	3.70	6.45	4.17	7.01	5.00	<b>7.60</b>	ربع السهم (%)
Return on equity (%)	11.75	46.52	6.67	7.14	0.76	6.17	14.20	5.85	7.47	6.51	<b>6.87</b>	العائد على حقوق المساهمين (%)
Return on assets (%)	10.51	41.86	4.19	13.25	0.37	5.97	12.50	2.23	6.67	3.60	<b>3.97</b>	العائد على الموجودات (%)

Leverage & Liquidity	الرفع المالي والسيولة											
Equity attributable to shareholders' to total assets (%)	89.48	89.99	69.68	0.00	49.53	96.65	88.02	38.15	91.29	53.70	<b>57.80</b>	حقوق الملكية المنسوبة إلى مساهمي الشركة/إجمالي الموجودات (%)
Total liabilities to total Equity attributable to shareholders' (times)	0.12	0.11	0.44	61.12	0.93	0.03	0.14	1.58	0.12	0.86	<b>0.68</b>	إجمالي المطلوبات/حقوق الملكية المنسوبة إلى مساهمي الشركة (مرات)

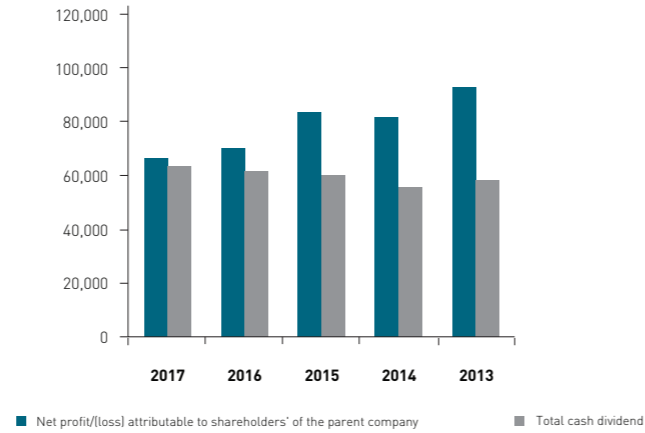
## Consolidated Information for Services Sector

## البيانات التجميعية لقطاع الخدمات

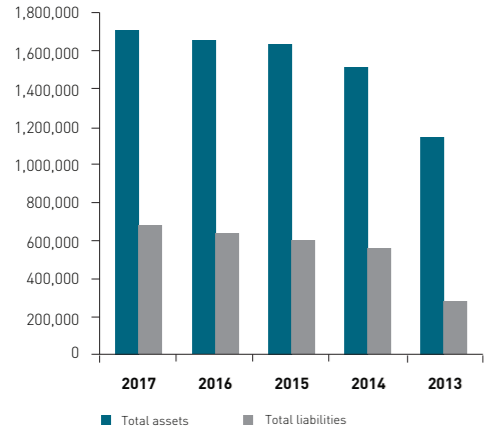
إجمالي المطلوبات إلى إجمالي حقوق الملكية المنسوبة لمساهمي الشركة (الف دينار)  
Total Liabilities to Equity Attributable to the Shareholders of the company(BD'000)



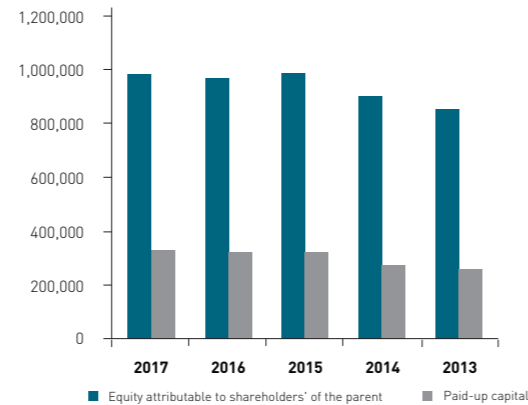
صافي الأرباح مقارنة بالأرباح النقدية الموزعة (الف دينار)  
Net Profit Vs Total Cash Dividend (BD'000)



إجمالي الموجودات إلى إجمالي المطلوبات (الف دينار)  
Total Assets to Total Liabilities(BD'000)



رأس المال المدفوع مقارنة بإجمالي حقوق الملكية المنسوبة لمساهمي الشركة (الف دينار)  
Paid up capital Vs Equity Attributable to the Shareholders of the company(BD'000)



Balance Sheet Summary (BD '000)	2017	2016	2015	2014	2013	ملخص الميزانية العامة (الف دينار)
Total assets	1,709,718	1,652,077	1,634,392	1,516,010	1,152,212	إجمالي الموجودات
Total liabilities	670,461	623,042	592,376	551,320	280,815	إجمالي المطلوبات
Paid-up capital	325,152	322,206	321,030	272,808	257,437	رأس المال المدفوع
Equity attributable to shareholders' of the parent	988,278	973,982	993,084	907,687	861,935	حقوق الملكية المنسوبة إلى مساهمي الشركة الأم
Total Equity	1,039,257	1,029,016	1,042,016	964,690	871,397	إجمالي حقوق الملكية

Income Statement Summary (BD '000)	2017	2016	2015	2014	2013	ملخص بيان الدخل (الف دينار)
Turnover	833,400	786,630	743,860	652,597	614,694	المبيعات
Net profit/(loss) attributable to shareholders' of the parent company	67,888	72,353	86,179	83,887	95,657	صافي الربح/الخسارة) العائد على حقوق المساهمين للشركة الأم
Net profit/(loss)	89,544	93,220	104,295	92,033	100,831	صافي الربح/الخسارة)
Total cash dividend	64,946	63,125	61,562	56,820	59,770	إجمالي الأرباح النقدية الموزعة

Share Trading	2017	2016	2015	2014	2013	بيانات التداول
Number of outstanding shares ('000)	3,230,794	3,063,283	3,052,093	2,711,724	2,558,007	عدد الأسهم الصادرة والمدفوعة (الف)
Volume of shares traded ('000 Shares)	109,155	227,544	181,982	62,774	48,952	كمية الأسهم المتداولة (الف سهم)
Value of shares traded ('000 BD)	32,319	23,743	19,165	19,735	15,791	قيمة الأسهم المتداولة (الف دينار)
Number of Transactions	6,001	4,973	4,628	2,933	2,709	عدد الصفقات
Market capitalisation ('000 BD)	865,512	914,310	969,114	915,966	942,791	إجمالي القيمة السوقية (الف دينار)
Share turnover (%)	3.73	2.60	1.98	2.15	1.67	معدل دوران السهم (%)
Book value	0.306	0.318	0.325	0.335	0.337	القيمة الدفترية للسهم
Annual Closing Index	1,078.63	1,248.89	1,361.73	1,206.77	1,242.75	المؤشر السنوي

Profitability	2017	2016	2015	2014	2013	ربحية السهم
Earning per share (BD)	0.021	0.024	0.028	0.031	0.037	العائد على السهم (دينار)
Dividend per share (BD)	0.020	0.021	0.020	0.021	0.023	الأرباح الموزعة للسهم (دينار)
Price to book value (times)	0.86	0.93	0.97	1.00	1.09	السعر إلى القيمة الدفترية (مرات)
Price earnings (times)	12.58	12.52	11.15	10.82	9.79	مضاعف سعر السهم (مرات)
Dividend yield (%)	7.60	6.97	6.41	6.26	6.38	ربع السهم (%)
Return on equity (%)	6.87	7.43	8.68	9.24	11.10	العائد على حقوق المساهمين (%)
Return on assets (%)	3.97	4.38	5.27	5.53	8.30	العائد على الموجودات (%)

Leverage & Liquidity	2017	2016	2015	2014	2013	تمويل الموجودات
Equity attributable to shareholders' to total assets(%)	57.80	58.96	60.76	59.87	77.00	حقوق الملكية المنسوبة إلى مساهمي الشركة / إجمالي الموجودات (%)
Total liabilities to total Equity attributable to shareholders' (times)	0.68	0.64	0.60	0.61	0.28	إجمالي المطلوبات/حقوق الملكية المنسوبة إلى مساهمي الشركة (مرات)



## قطاع الصناعة Industrial Sector

Bahrain Flour Mills Co. B.S.C.  
Delmon Poultry Co. B.S.C.  
Aluminium Bahrain B.S.C.  
Consolidated Information for Industrial Sector

شركة البحرين لمطاحن الدقيق ش.م.ب.  
شركة دلمون للدواجن ش.م.ب.  
شركة المنيوم البحرين ش.م.ب.  
البيانات التجميعية لقطاع الصناعة



## قطاع الصناعة Industrial Sector

## Bahrain Flour Mills Co. B.S.C.

\* Incorporated in 1972

\* Listed in 1989

### Principal Activities

Engaged in the production of flour & related products in order to sell in the local & foreign markets.

استيراد القمح ووطنه وبيعه في الأسواق المحلية والخارجية كما تقوم بتصنيع المنتجات المكمله والمشتقة من القمح والحبوب الأخرى.

### Address

P.O. Box 26787  
Manama, Kingdom of Bahrain  
Tel +973 17729984  
Fax +973 17729312  
Website  
Email bfmbcsc@batelco.com.bh

### العنوان

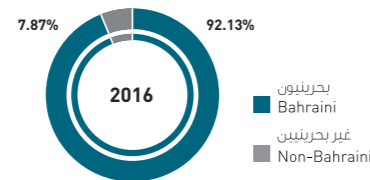
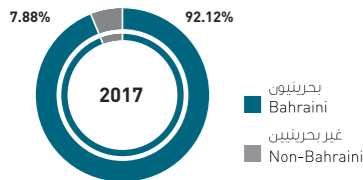
ص.ب  
المنامة - مملكة البحرين  
هاتف  
فاكس  
الموقع الإلكتروني  
البريد الإلكتروني

### Board of Directors

Member	Title	المنصب	مجلس الإدارة
Abdullateef Khalid Al Aujan	Chairman	رئيس مجلس الإدارة	عبد اللطيف خالد العوجان
Salah Al Kulaib	Vice Chairman	نائب رئيس مجلس الإدارة	صلاح الكليب
Afnan Rashed Al-Zayani	Director	عضو	أفنان راشد الزياتي
Ayman Abdulhameed Zainal	Director	عضو	أيمن عبد الحميد زينل
Abbas Abdul Mohsen	Director	عضو	عباس عبد المحسن
Ahmed Radhi	Director	عضو	أحمد راضي
Adel Ahmed Abdulmalik	Director	عضو	عادل أحمد عبد الملك
Marwan Khaled Tabbara	Director	عضو	مروان خالد طبارة
Dr.Marwa Khalid Al Sabbaghh	Director	عضو	دمروة خالد الصباغ

### Shares Ownership Distribution Based on Nationality

Nationality	Percentage النسبة		Issued & Fully Paid Shares الاسهم الصادرة والمدفوعة بالكامل		الجنسية
	2017	2016	2017	2016	
Bahraini	92.12%	92.13%	22,875,716	22,877,422	بحرينيون
Non-Bahraini	7.88%	7.87%	1,956,784	1,955,078	غير بحرينيين
<b>Total</b>	<b>100%</b>	<b>100%</b>	<b>24,832,500</b>	<b>24,832,500</b>	<b>المجموع</b>



## شركة البحرين لمطاحن الدقيق ش.م.ب.

\* تأسست في 1972

\* تم إدراجها سنة 1989

### Executive Management

Chief Executive Officer  
**Mohammed Abdul Wahab Nass**  
الرئيس التنفيذي  
**محمد عبد الوهاب ناس**

### Auditors

KPMG Fakhro  
كي بي ام جي فخر

### Share Registrar

Karvy Computershare W.L.L.  
كارفي كمبيوتر شير ذ.م.م

### Symbols

BHB Symbol BFM  
Reuters Code BFMC.BH  
رمز البورصة  
رمز رويترز

### No. of Employees

Bahraini 78  
Non-Bahraini 9  
بحرينيون  
غير بحرينيين

### No. of Branches

Local 1  
Abroad -  
محلية  
خارجية

Share Trading	2017	2016	2015	2014	2013	بيانات التداول
Number of outstanding shares ('000)	24,826	24,826	24,826	24,826	24,826	عدد الأسهم الصادرة والمدفوعة (الف)
Volume of shares traded ('000 Shares)	21	51	64.85	59	101	كمية الأسهم المتداولة (الف سهم)
Value of shares traded ('000 BD)	8	19	25.363	22	34	قيمة الأسهم المتداولة (الف دينار)
Number of Transactions	12	29	26	12	25	عدد الصفقات
Market capitalisation ('000 BD)	9,434	9,682	9,685	9,834	8,741	إجمالي القيمة السوقية (الف دينار)
Share turnover (%)	0.08	0.20	0.26	0.22	0.39	معدل دوران السهم (%)

Profitability	ربحية السهم					
Earning per share (BD)	0.202	0.032	0.024	0.025	0.009	العائد على السهم (دينار)
Dividend per share (BD)	0.020	0.020	0.020	0.020	0.010	الأرباح الموزعة للسهم (دينار)
Price to book value (times)	0.52	0.52	0.52	0.52	0.47	السعر إلى القيمة الدفترية (مرات)
Price earning ratio (times)	1.88	12.19	16.25	15.84	39.93	مضاعف سعر السهم (مرات)
Payout ratio (%)	9.92	61.89	82.33	80.79	113.48	الأرباح الموزعة إلى العائد (%)
Dividend yield (%)	5.26	5.13	5.13	5.06	2.84	ربع السهم (%)
Return on equity (%)	27.33	4.34	3.26	3.28	1.18	العائد على حقوق المساهمين (%)
Return on Assets (%)	22.73	3.54	2.51	2.44	0.94	العائد على الموجودات (%)

Leverage & Liquidity	الرفع المالي والسيولة					
Total shareholders' equity to total assets (%)	83.17	81.49	77.11	74.45	79.26	إجمالي حقوق المساهمين/إجمالي الموجودات (%)
Total liabilities to total shareholders' equity (times)	0.20	0.23	0.30	0.34	0.26	إجمالي المطلوبات/إجمالي حقوق المساهمين (مرات)
Month End Average Equity (BD '000)	18,417	17,884	18,687	18,537	17,724	المتوسط الشهري لحقوق المساهمين (الف دينار)

Balance Sheet Summary (BD '000)	2017	2016	2015	2014	2013	ملخص الميزانية العامة (الف دينار)
Total assets	22,011	22,692	24,021	25,183	23,368	إجمالي الموجودات
Total liabilities	3,704	4,201	5,497	6,434	4,847	إجمالي المطلوبات
Paid-up capital	2,482	2,482	2,482	2,482	2,482	رأس المال المدفوع
Treasury Stock	(1)	(1)	(1)	(1)	(1)	أسهم الخزينة
Total equity	18,307	18,492	18,523	18,750	18,521	إجمالي حقوق المساهمين

Income Statement Summary (BD '000)	ملخص بيان الدخل (الف دينار)					
Revenue	6,992	6,465	5,974	6,077	6,030	المبيعات
Operating costs	13,162	13,191	15,273	16,108	17,591	تكلفة التشغيل
Other expense	1,335	1,336	1,176	1,402	1,044	مصروفات أخرى (تشمل المخصصات)
Other income	12,509	8,866	11,079	12,048	12,824	إيرادات أخرى (تشمل دعم الحكومة)
Net profit / (loss)	5,004	803	604	615	219	صافي الربح (الخسارة)

Dividends Distributed (BD '000)	الأرباح الموزعة (الف دينار)					
Cash Dividends	497	497	497	497	248	الأرباح النقدية الموزعة
Stock Dividends	0	0	0	0	0	أسهم منحة موزعة

Share Data (BD)	بيانات حول السهم (دينار)					
Par value	0.1	0.1	0.1	0.100	0.100	القيمة الاسمية
Book value	0.737	0.745	0.746	0.755	0.746	القيمة الدفترية للسهم
Closing price	0.380	0.390	0.390	0.396	0.352	سعر الاقفال
Yearly high	0.380	0.396	0.396	0.396	0.352	السعر الاعلى خلال السنة
Yearly low	0.380	0.39	0.39	0.360	0.340	السعر الادنى خلال السنة

## Delmon Poultry Co. B.S.C.

\* Incorporated in 1980

\* Listed in 1989

### Principal Activities الأنشطة الأساسية

Facilitates for processing, packing & storing chicken and sell it fresh in local markets, feedmill & producing one day old chicks.   
 ذبح الدجاج وتغليفه وتسويقه طازجاً في السوق المحلي، تصنيع الأعلاف في مصنع العلف وإنتاج صيصان عمر يوم واحد في المفرخة.

### Address العنوان

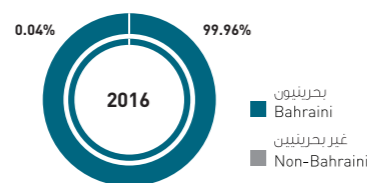
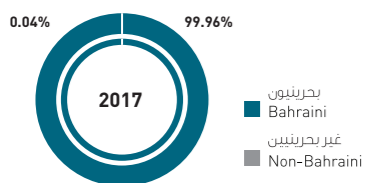
P.O. Box	20535	ص. ب.
Manama, Kingdom of Bahrain		المنامة - مملكة البحرين
Tel	+973 17608282	هاتف
Fax	+973 17601930	فاكس
Website	www.dawajen.bh	الموقع الإلكتروني
Email		البريد الإلكتروني

### Board of Directors مجلس الإدارة

Abdul Rahman Mohamed Jamsheer	Chairman	رئيس مجلس الإدارة	عبدالرحمن محمد جمشير
Abdulhussain Khalil Dewani	Vice Chairman	نائب رئيس مجلس الإدارة	عبدالحسين خليل ديواني
Yousuf Saleh Al Saleh	Director	عضو	يوسف صالح الصالح
Abdulredha Mohamed Al Daylami	Director	عضو	عبدالرضا محمد الديلمي
Ebrahim Abdali Al Daaysi	Director	عضو	ابراهيم عبدعلي الدعيسي
Jaffar Mohamed Ali Al Dhaif	Director	عضو	جعفر محمد علي آل ضيف
Talal Mohamed Abdulla Al Mannai	Director	عضو	طلال محمد المناعي
Mohamed Jihad Bukamal	Director	عضو	محمد جهاد بوكمال
Isa Mohamed Abdulrahim Alrafai	Director	عضو	عيسى محمد عبدالرحيم الرفاعي
Fouad Ebrahim Yousif Almutawa	Director	عضو	فؤاد إبراهيم يوسف المطوخ

### Shares Ownership Distribution Based on Nationality توزيع ملكيات الأسهم وفقاً للجنسية

Nationality	Percentage النسبة		Issued & Fully Paid Shares الاسهم الصادرة والمدفوعة بالكامل		الجنسية
	2017	2016	2017	2016	
Bahraini	99.96%	99.96%	31,196,677	31,195,253	بحرينيون
Non-Bahraini	0.04%	0.04%	12,600	14,024	غير بحرينيين
<b>Total</b>	<b>100%</b>	<b>100%</b>	<b>31,209,277</b>	<b>31,209,277</b>	<b>المجموع</b>



## شركة دلمون للدواجن ش.م.ب.

\* تأسست في 1980

\* تم إدراجها سنة 1989

### Executive Management الإدارة التنفيذية

General Manager المدير العام  
Abdulahdi Mirza Jaffar عبدالهادي ميرزا جعفر

### Auditors مدققو الحسابات

BDO. Jawad Habib & Co. بي. دي. أو. جواد حبيب وشركاه

### Share Registrar مكتب تسجيل الأسهم

Bahrain Clear البحرين للمقاصة

### Symbols الرموز

BHB Symbol رمز البورصة POLTRY  
Reuters Code رمز رويترز DPCB.BH

### No. of Employees عدد العاملين

Bahraini 170 بحرينيون  
Non-Bahraini 3 غير بحرينيين

### No. of Branches عدد الفروع

Local - محلية  
Abroad - خارجية

Share Trading	2017	2016	2015	2014	2013	بيانات التداول
Number of outstanding shares ('000)	30,613	30,619	30,619	30,751	30,811	عدد الأسهم الصادرة والمدفوعة (الف)
Volume of shares traded ('000 Shares)	37	10	389	314	29	كمية الأسهم المتداولة (الف سهم)
Value of shares traded ('000 BD)	11	3	127	79	7	قيمة الأسهم المتداولة (الف دينار)
Number of Transactions	9	9	29	12	5	عدد الصفقات
Market capitalisation ('000 BD)	8,878	9,798	9,798	9,840	7,210	إجمالي القيمة السوقية (الف دينار)
Share turnover (%)	0.13	0.03	1.28	0.79	0.10	معدل دوران السهم (%)

Profitability	ربحية السهم					
Earning per share (BD)	-0.010	-0.036	0.017	0.026	0.026	العائد على السهم (دينار)
Dividend per share (BD)	0.005	0.010	0.015	0.020	0.015	الأرباح الموزعة للسهم (دينار)
Price to book value (times)	0.70	0.74	0.65	0.64	0.48	السعر إلى القيمة الدفترية (مرات)
Price earning ratio (times)	NM	NM	18.82	12.31	9.00	مضاعف سعر السهم (مرات)
Payout ratio (%)	76.96	76.96	76.96	76.96	76.96	الأرباح الموزعة إلى العائد (%)
Dividend yield (%)	1.72	3.13	4.69	6.25	6.41	ربح السهم (%)
Return on equity (%)	NM	NM	3.47	5.26	5.38	العائد على حقوق المساهمين (%)
Return on Assets (%)	NM	NM	3.29	4.86	5.16	العائد على الموجودات (%)

Leverage & Liquidity	الرفع المالي والسيولة					
Total shareholders' equity to total assets (%)	91.57	92.06	94.70	92.35	95.85	إجمالي حقوق المساهمين / إجمالي الموجودات (%)
Total liabilities to total shareholders' equity (times)	0.09	0.09	0.06	0.08	0.04	إجمالي المطلوبات / إجمالي حقوق المساهمين (مرات)
Quarter End Average Equity (BD '000)	12,971	13,620	15,405	15,046	14,482	المتوسط الربع السنوي لحقوق المساهمين (الف دينار)

Balance Sheet Summary (BD '000)	2017	2016	2015	2014	2013	ملخص الميزانية العامة (الف دينار)
Total assets	13,823	14,455	15,865	16,618	15,514	إجمالي الموجودات
Total liabilities	1,166	1,148	841	1,271	644	إجمالي المطلوبات
Paid-up capital	3,121	3,121	3,121	3,121	3,121	رأس المال المدفوع
Treasury Stock	(118)	(116)	(116)	(74)	(60)	أسهم الخزينة
Total equity	12,657	13,307	15,024	15,347	14,871	إجمالي حقوق المساهمين

Income Statement Summary (BD '000)	ملخص بيان الدخل (الف دينار)					
Turnover	14,430	8,269	13,481	12,451	14,493	المبيعات
Operating costs	14,299	8,880	14,070	13,657	15,730	تكلفة التشغيل
Other expense	1,091	758	803	754	753	مصرفات أخرى
Other income ( Includes Gov. Subsidy)	642	278	1,914	2,768	2,791	إيرادات أخرى (تشمل دعم الحكومة)
Net profit / (loss)	(318)	(1,090)	522	808	800	صافي الربح (الخسارة)

Dividends Distributed (BD '000)	الأرباح الموزعة (الف دينار)					
Cash Dividends	153	306	459	615	462	الأرباح النقدية الموزعة
Stock Dividends	0	0	0	0	0	أسهم منحة موزعة

Share Data (BD)	بيانات حول السهم (دينار)					
Par value	0.100	0.100	0.100	0.100	0.100	القيمة الاسمية
Book value	0.413	0.435	0.491	0.499	0.483	القيمة الدفترية للسهم
Closing price	0.290	0.320	0.320	0.320	0.234	سعر الاقفال
Yearly high	0.330	0.320	0.350	0.320	0.260	السعر الاعلى خلال السنة
Yearly low	0.290	0.320	0.320	0.236	0.234	السعر الادنى خلال السنة



## Aluminium Bahrain B.S.C.

\* Incorporated in 1968

\* Listed in 2010

### Principal Activities الأنشطة الأساسية

Aluminium Smelter مصهر للالمنيوم

### Address العنوان

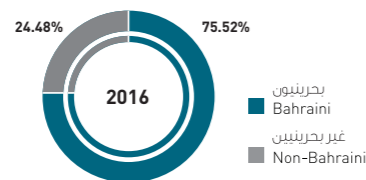
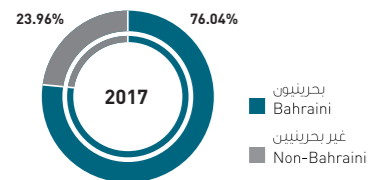
P.O. Box 570 ص. ب.  
Manama, Kingdom of Bahrain المنامة - مملكة البحرين  
Tel +973 17835100 هاتف  
Fax +973 17830881/17833822 فاكس  
Website www.albasmelter.com الموقع الإلكتروني  
Email eline.hilal@alba.com.bh البريد الإلكتروني

### Board of Directors مجلس الإدارة

Name	Title	المنصب	مجلس الإدارة
Shaikh Daij Bin Salman Bin Daij Al Khalifa	Chairman	رئيس مجلس الإدارة	الشيخ دعيح بن سلمان بن دعيح آل خليفة
Yousif A. Taqi	Director	عضو	يوسف عبدالله تقي
Osama M. Al Arrayedh	Director	عضو	اسامة محمد العريض
Suha S. Karzoon	Director	عضو	سهى س. كارزون
Dr. Mohamed S. Al Kameshki	Director	عضو	د. محمد صالح كمشكي
Yaser E. Humaidan	Director	عضو	ياسر ابراهيم حميدان
Ahmed Al Jabr	Director	عضو	أحمد محمد الجبر
Ali Al Shamrani	Director	عضو	علي الشمراني
Uwaidh Al Harethi,	Director	عضو	عويص خلف الحارثي
Mutlaq H. Al Morished	Director	عضو	مطلق بن حمد المرشيد

### Shares Ownership Distribution Based on Nationality توزيع ملكيات الأسهم وفقاً للجنسية

Nationality	Percentage النسبة		Issued & Fully Paid Shares الاسهم الصادرة والمدفوعة بالكامل		الجنسية
	2017	2016	2017	2016	
Bahraini	76.04%	75.52%	1,079,794,583	1,072,404,070	بحرينيون
Non-Bahraini	23.96%	24.48%	340,205,417	347,595,930	غير بحرينيين
<b>Total</b>	<b>100%</b>	<b>100%</b>	<b>1,420,000,000</b>	<b>1,420,000,000</b>	<b>المجموع</b>



## شركة الالمنيوم البحرين ش.م.ب.

\* تأسست في 1968

\* تم إدراجها سنة 2010

### Executive Management الإدارة التنفيذية

Chief Executive Officer الرئيس التنفيذي  
**Tim Murray** تيم موراي

### Auditors مدققو الحسابات

Ernst & Young ارنست و يونغ

### Share Registrar مكتب تسجيل الأسهم

Bahrain Clear البحرين للمفاصة

### Symbols الرموز

BHB Symbol ALBH رمز البورصة  
Reuters Code ALBH.BH رمز رويترز

### No. of Employees عدد العاملين

Bahraini 2,266 بحرينيون  
Non-Bahraini 434 غير بحرينيين

### No. of Branches عدد الفروع

Local - محلية  
Abroad 3\* خارجية  
\* Regional Offices مكاتب إقليمية

Share Trading	2017	2016	2015	2014	2013	بيانات التداول
Number of outstanding shares ('000)	1,415,619	1,409,515	1,410,526	1,413,341	1,408,101	عدد الأسهم الصادرة والمدفوعة (ألف)
Volume of shares traded ('000 Shares)	68,166	8,540	12,093	24,513	11,142	كمية الأسهم المتداولة (ألف سهم)
Value of shares traded ('000 BD)	29,587	2,621	5,699	11,729	5,541	قيمة الأسهم المتداولة (ألف دينار)
Number of Transactions	2,083	660	1,393	2,422	1,273	عدد الصفقات
Market capitalisation ('000 BD)	873,300	454,400	528,240	731,300	745,500	إجمالي القيمة السوقية (ألف دينار)
Share turnover (%)	3.39	0.58	1.08	1.60	0.74	معدل دوران السهم (%)

Profitability	ربحية السهم					
Earning per share (BD)	0.065	0.034	0.042	0.068	0.057	العائد على السهم (دينار)
Dividend per share (BD)	0.026	0.021	0.011	0.027	0.036	الأرباح الموزعة للسهم (دينار)
Price to book value (times)	0.83	0.46	0.55	0.79	0.85	السعر إلى القيمة الدفترية (مرات)
Price earning ratio (times)	9.46	9.41	8.86	7.57	9.21	مضاعف سعر السهم (مرات)
Dividend Payout ratio (%)	39.81	61.17	25.91	39.56	63.56	الأرباح الموزعة إلى العائد (%)
Dividend yield (%)	4.23	6.56	2.96	5.24	6.84	ربع السهم (%)
Return on equity (%)	8.79	4.90	6.33	10.50	9.19	العائد على حقوق المساهمين (%)
Return on Assets (%)	5.48	4.12	5.07	8.30	6.77	العائد على الموجودات (%)

Leverage & Liquidity	الرفع المالي والسيولة					
Equity attributable to shareholders' to total assets (%)	62.41	84.18	80.16	79.02	73.71	حقوق الملكية المنسوبة إلى مساهمي الشركة / إجمالي الموجودات (%)
Total liabilities to total Equity attributable to shareholders' (times)	0.60	0.19	0.25	0.27	0.36	إجمالي المطلوبات / حقوق الملكية المنسوبة إلى مساهمي الشركة (مرات)
Month End Average Equity (BD '000)	N/A	N/A	N/A	N/A	N/A	المتوسط الشهري لحقوق المساهمين (ألف دينار)

Balance Sheet Summary (BD '000)	2017	2016	2015	2014	2013	ملخص الميزانية العامة (ألف دينار)
Total assets	1,686,180	1,173,730	1,182,439	1,161,893	1,178,278	إجمالي الموجودات
Total liabilities	633,786	185,633	234,629	243,753	309,827	إجمالي المطلوبات
Paid-up capital	142,000	142,000	142,000	142,000	142,000	رأس المال المدفوع
Treasury Stock	(2,690)	(4,965)	(4,905)	(3,696)	(5,157)	أسهم الخزينة
Total Equity	1,052,394	988,097	947,810	918,140	868,451	إجمالي حقوق الملكية

Income Statement Summary (BD '000)	ملخص بيان الدخل (ألف دينار)					
Revenue	857,762	669,760	766,686	821,715	749,338	المبيعات
Operating costs	723,114	587,381	663,428	673,947	640,751	تكلفة التشغيل
Other expense	48,727	36,540	47,262	53,399	53,985	مصروفات أخرى
Other income	7,451	2,989	3,965	2,076	25,175	إيرادات أخرى/الخسارة
Net income/(loss)	92,457	48,390	59,961	96,445	79,777	صافي الربح/الخسارة

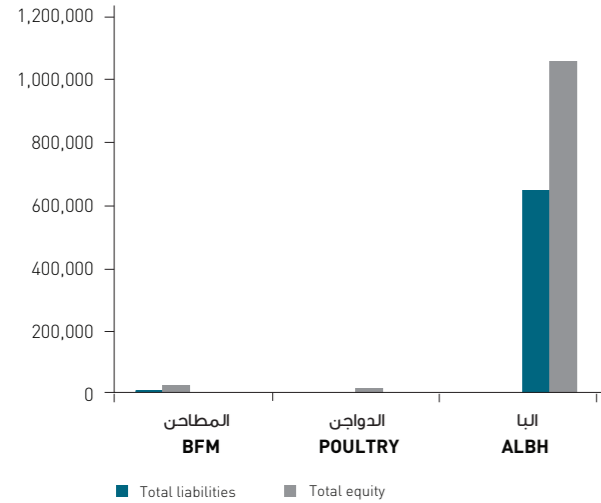
Dividends Distributed (BD '000)	الأرباح الموزعة (ألف دينار)					
Cash Dividends	36,806	29,658	15,533	38,158	50,707	الأرباح النقدية الموزعة
Stock Dividends	0	0	0	0	0	أسهم منحة موزعة

Share Data (BD)	بيانات حول السهم (دينار)					
Par Value	0.100	0.100	0.100	0.100	0.100	القيمة الاسمية للسهم
Book value	0.743	0.701	0.672	0.650	0.617	القيمة الدفترية للسهم
Closing price	0.615	0.320	0.372	0.515	0.525	سعر الاقفال
Yearly high	0.615	0.372	0.520	0.555	0.575	السعر الاعلى خلال السنة
Yearly low	0.266	0.260	0.358	0.430	0.410	السعر الادنى خلال السنة

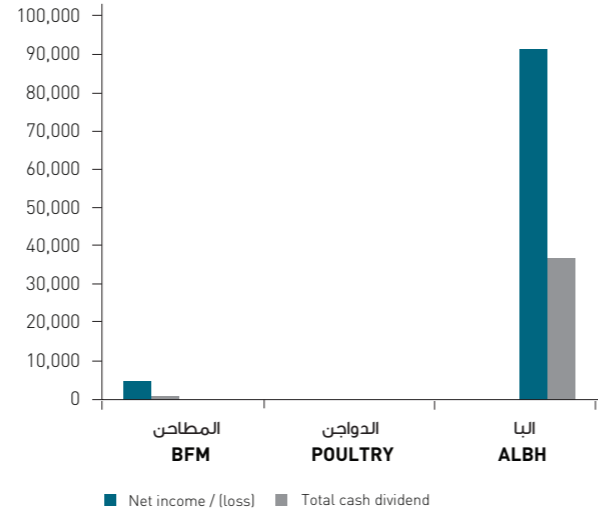
## Consolidated Information for Industrial Sector

2017

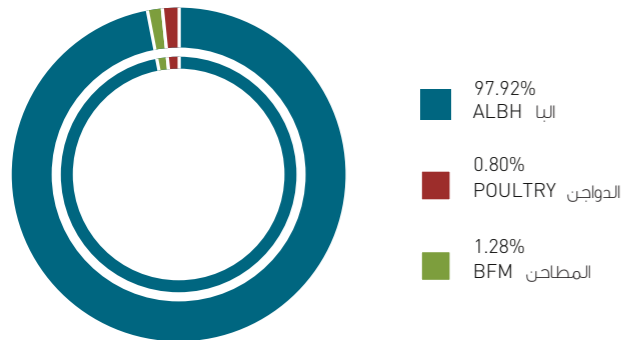
إجمالي المطلوبات إلى إجمالي حقوق الملكية (ألف دينار)  
Total Liabilities to Total Equity (BD '000)



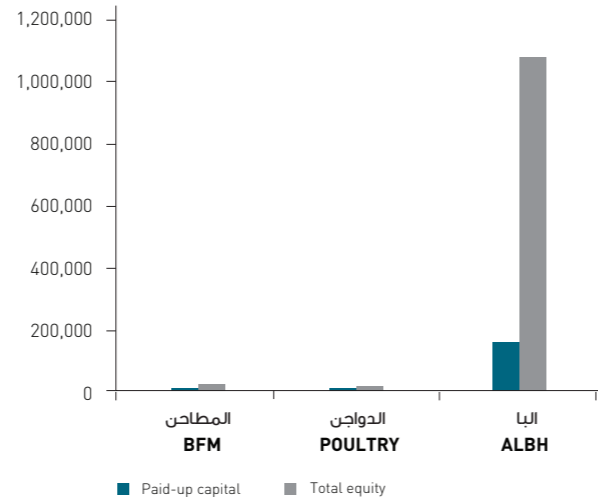
صافي الأرباح مقارنة بإجمالي الأرباح النقدية الموزعة ( ألف دينار )  
Net Profit Vs Total Cash Dividend (BD '000)



اجمالي الموجودات لكل شركة  
Breakdown of Total Assets by Company



رأس المال المدفوع مقارنة بإجمالي حقوق الملكية  
Paid-up Capital Vs Total Equity (BD '000)



2017

## البيانات التجميعية لقطاع الصناعة

Balance Sheet Summary (BD '000)	المطاحن BFM	الدواجن POULTRY	البا ALBH	المجموع TOTAL	ملخص الميزانية العامة (ألف دينار)
Total assets	22,011	13,823	1,686,180	1,722,014	إجمالي الموجودات
Total liabilities	3,704	1,166	633,786	638,656	إجمالي المطلوبات
Paid-up capital	2,482	3,121	142,000	147,603	رأس المال المدفوع
Treasury Stock	(1)	(118)	(2,690)	(2,809)	أسهم الخزينة
Total equity	18,307	12,657	1,052,394	1,083,358	إجمالي حقوق الملكية

Income Statement Summary (BD '000)	المطاحن BFM	الدواجن POULTRY	البا ALBH	المجموع TOTAL	ملخص بيان الدخل (ألف دينار)
Turnover	6,992	8,269	857,762	873,023	المبيعات
Net income / (loss)	5,004	-1,090	92,457	96,370	صافي الربح (الخسارة)
Total cash dividend	497	306	36,806	37,609	إجمالي الأرباح النقدية الموزعة

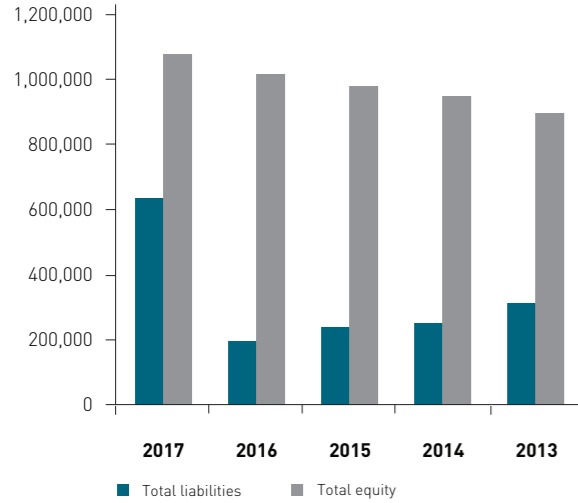
Share Data (BD)	المطاحن BFM	الدواجن POULTRY	البا ALBH	المجموع TOTAL	بيانات حول السهم (دينار)
Par value	0.100	0.100	0.100		القيمة الاسمية
Book value	0.737	0.413	0.743	0.736	القيمة الدفترية للسهم
Closing price	0.380	0.290	0.615		سعر الاقفال
Yearly high	0.380	0.330	0.615		السعر الاعلى خلال السنة
Yearly low	0.380	0.290	0.266		السعر الادنى خلال السنة

Share Trading	المطاحن BFM	الدواجن POULTRY	البا ALBH	المجموع TOTAL	بيانات التداول
Number of outstanding shares ('000)	24,826	30,613	1,415,619	1,471,057	عدد الأسهم الصادرة والمدفوعة (ألف)
Volume of shares traded ('000 Shares)	21	37	68,166	68,224	كمية الأسهم المتداولة (ألف سهم)
Value of shares traded ('000 BD)	8	11	29,587	29,607	قيمة الأسهم المتداولة (ألف دينار)
Number of Transactions	12	9	2,083	2,104	عدد الصفقات
Market capitalisation ('000 BD)	9,434	8,878	873,300	891,611	إجمالي القيمة السوقية (ألف دينار)
Share turnover (%)	0.08	0.129	3.39	3.32	معدل دوران السهم (%)

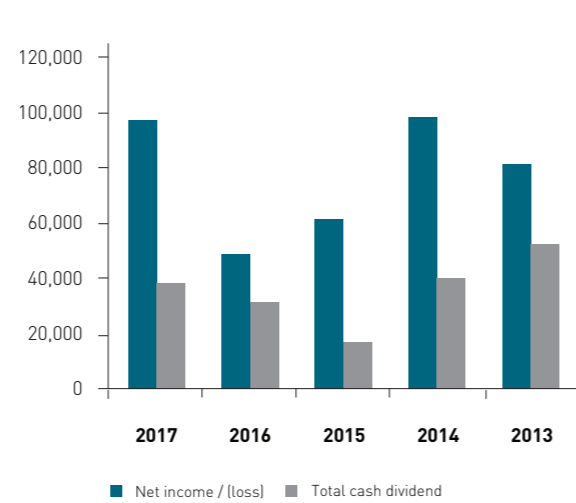
Profitability	المطاحن BFM	الدواجن POULTRY	البا ALBH	المجموع TOTAL	ربحية السهم
Earning per share (BD)	0.202	(0.010)	0.065	0.066	العائد على السهم (دينار)
Dividend per share (BD)	0.020	0.005	0.026	0.026	الأرباح الموزعة للسهم (دينار)
Price to book value (times)	0.52	0.701	0.827	0.82	السعر إلى القيمة الدفترية (مرات)
Price earning ratio (times)	1.88	NM	9.462	9.21	مضاعف سعر السهم (مرات)
Dividend yield (%)	5.26	76.960	39.809	4.24	ربع السهم (%)
Return on equity (%)	27.33	1.724	4.228	8.90	العائد على حقوق المساهمين (%)
Return on Assets	22.73	NM	8.785	5.60	العائد على الموجودات (%)

Leverage & Liquidity	المطاحن BFM	الدواجن POULTRY	البا ALBH	المجموع TOTAL	الرفع المالي والسيولة
Total shareholders' equity to total assets (%)	83.17	92.06	62.41	62.91	إجمالي حقوق المساهمين / إجمالي الموجودات (%)
Total liabilities to total shareholders' equity (times)	0.20	0.09	0.60	0.59	إجمالي المطلوبات / إجمالي حقوق المساهمين (مرات)

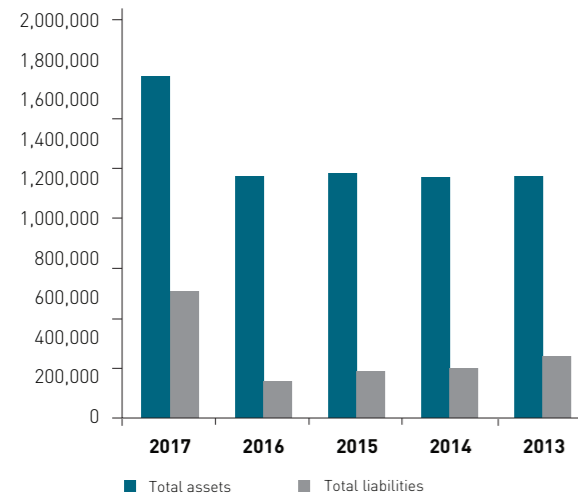
إجمالي المطلوبات إلى إجمالي حقوق الملكية (ألف دينار)  
Total Liabilities to Total Equity (BD '000)



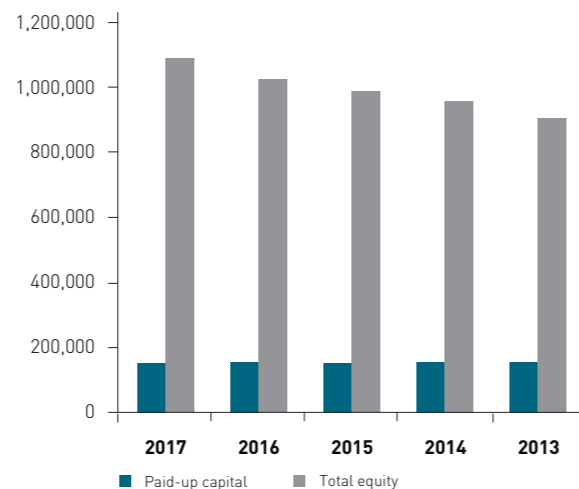
صافي الأرباح مقارنة بالأرباح النقدية الموزعة (ألف دينار)  
Net Profit Vs Total Cash Dividend (BD '000)



إجمالي الموجودات إلى إجمالي المطلوبات (ألف دينار)  
Total Assets to Total Liabilities (BD '000)



رأس المال المدفوع مقارنة بإجمالي حقوق الملكية (ألف دينار)  
Paid up capital Vs Total Equity (BD '000)



Balance Sheet Summary (BD '000)	2017	2016	2015	2014	2013	ملخص الميزانية العامة (ألف دينار)
Total assets	1,722,014	1,210,877	1,222,325	1,203,694	1,217,160	إجمالي الموجودات
Total liabilities	638,656	190,982	240,967	251,458	315,318	إجمالي المطلوبات
Paid-up capital	147,603	147,603	147,603	147,603	147,603	رأس المال المدفوع
Treasury Stock	(2,809)	(5,083)	(5,023)	(3,771)	(5,218)	أسهم الخزينة
Total equity	1,083,358	1,019,896	981,358	952,237	901,843	إجمالي حقوق الملكية

Income Statement Summary (BD '000)	2017	2016	2015	2014	2013	ملخص بيان الدخل (ألف دينار)
Turnover	873,023	684,494	786,142	840,243	769,861	المبيعات
Net income / (loss)	96,370	48,103	61,086	97,868	80,796	صافي الربح / (الخسارة)
Total cash dividend	37,609	30,461	16,489	39,270	51,417	إجمالي الأرباح النقدية الموزعة

Share Trading	2017	2016	2015	2014	2013	بيانات التداول
Number of outstanding shares ('000)	1,471,057	1,464,960	1,465,971	1,468,917	1,463,738	عدد الأسهم الصادرة والمدفوعة (ألف)
Volume of shares traded ('000 Shares)	68,224	8,602	12,547	24,886	11,272	كمية الأسهم المتداولة (ألف سهم)
Value of shares traded ('000 BD)	29,607	2,644	5,852	11,830	5,583	قيمة الأسهم المتداولة (ألف دينار)
Number of Transactions	2,104	698	1,448	2,446	1,303	عدد الصفقات
Market capitalisation ('000 BD)	891,611	473,880	547,723	750,974	761,451	إجمالي القيمة السوقية (ألف دينار)
Share turnover (%)	3.32	0.56	1.07	1.58	0.73	معدل دوران السهم (%)
Book Value (BD)	0.736	0.696	0.669	0.648	0.616	القيمة الدفترية للسهم (دينار)
Annual Closing Index (Points)	524.33	606.13	830.93	842.47	696.26	المؤشر السنوي (نقطة)

Profitability	2017	2016	2015	2014	2013	ربحية السهم
Earning per share (BD)	0.066	0.033	0.042	0.067	0.055	العائد على السهم (دينار)
Dividend per share (BD)	0.026	0.021	0.011	0.027	0.035	الأرباح الموزعة للسهم (دينار)
Price to book value (times)	0.82	0.46	0.55	0.78	0.84	السعر إلى القيمة الدفترية (مرات)
Price earning ratio (times)	9.21	9.78	8.91	7.64	9.38	مضاعف سعر السهم (مرات)
Dividend yield (%)	4.24	6.48	3.03	5.25	6.78	ربع السهم (%)
Return on equity (%)	8.90	4.72	6.22	10.28	8.96	العائد على حقوق المساهمين (%)
Return on Assets (%)	5.60	3.97	5.00	8.13	6.64	العائد على الموجودات (%)

Leverage & Liquidity	2017	2016	2015	2014	2013	الرفع المالي والسيولة
Total shareholders' equity to total assets (%)	62.91	84.23	80.29	79.11	74.09	إجمالي حقوق المساهمين / إجمالي الموجودات (%)
Total liabilities to total shareholders' equity (times)	0.59	0.19	0.25	0.26	0.35	إجمالي المطلوبات / إجمالي حقوق المساهمين (مرات)



Bahrain Family Leisure Company B.S.C.

Gulf Hotels Group B.S.C.

Banader Hotels Company B.S.C.

National Hotels Company B.S.C.

Consolidated Information for Hotels & Tourism Sector

الشركة البحرينية للترفيه العائلي ش.م.ب.

مجموعة فنادق الخليج ش.م.ب.

شركة بنادر للفنادق ش.م.ب.

شركة الفنادق الوطنية ش.م.ب.

البيانات التجميعية لقطاع الفنادق والسياحة

## قطاع الفنادق والسياحة Hotels & Tourism Sector

## Bahrain Family Leisure Company B.S.C.

\* Incorporated in 1994

\* Listed in 1994

### Principal Activities

To operate restaurants, provide services related to family entertainment, supply of amusement related equipment and investing in businesses undertaking activities with similar objectives.

تقديم الخدمات ذات العلاقة بالترفيه العائلي وتزويد معدات وأدوات التسلية.

### Address

P.O. Box 11612  
Manama, Kingdom of Bahrain  
Tel +973 17292973  
Fax +973 17294676  
Website www.bflc.com.bh  
Email finance@bflc.com.bh

### العنوان

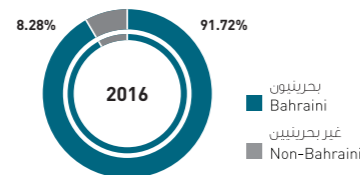
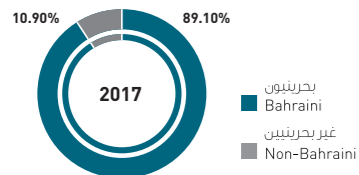
ص. ب. 11612  
المنامة - مملكة البحرين  
هاتف +973 17292973  
فاكس +973 17294676  
الموقع الإلكتروني www.bflc.com.bh  
البريد الإلكتروني finance@bflc.com.bh

### Board of Directors

Board of Directors	Title	المنصب	مجلس الإدارة
Abdul Latif Khalid Aujan	Chairman	رئيس مجلس الإدارة	عبد اللطيف خالد العوجان
Garfield Jones	Vice Chairman	نائب رئيس مجلس الإدارة	جارفيلد جونز
		عضو منتدب	
Bashar Mohammed Ali Al Hasan	Director	عضو	بشار محمد علي الحسن
Adel Salman Kanoo	Director	عضو	عادل سلمان كانو
Sharif Mohammed Ahmadi	Director	عضو	شريف محمد احمدي
Ronald Peters	Director	عضو	رونالد بيترز
Suresh Surana	Director	عضو	سوريش سورانا

### Shares Ownership Distribution Based on Nationality

Nationality	Percentage النسبة		Issued & Fully Paid Shares الاسهم الصادرة والمدفوعة بالكامل		الجنسية
	2017	2016	2017	2016	
Bahraini	89.10%	91.72%	35,640,582	36,688,582	بحرينيون
Non-Bahraini	10.90%	8.28%	4,359,418	3,311,418	غير بحرينيين
<b>Total</b>	<b>100%</b>	<b>100%</b>	<b>40,000,000</b>	<b>40,000,000</b>	<b>المجموع</b>



## الشركة البحرينية للترفيه العائلي ش.م.ب.

\* تأسست في 1994

\* تم إدراجها سنة 1994

### Executive Management

General Manager المدير العام  
Ibrahim Ghasan Abdo ابراهيم غسان عبدو

### Auditors

BDO. Jawad Habib & Co. بي. دي. أو. جواد حبيب وشركاه

### Share Registrar

Karvy Computershare W.L.L. كارفي كمبيوتر شير ذ.م.م

### Symbols

BHB Symbol FAMILY رمز البورصة  
Reuters Code FMLY.BH رمز رويترز

### No. of Employees

Bahraini 8 بحرينيون  
Non-Bahraini 81 غير بحرينيين

### No. of Branches

Local 4 محلية  
Abroad - خارجية

## Bahrain Family Leisure Company B.S.C.

بيانات التداول	2017	2016	2015	2014	2013	
Share Trading						
Number of outstanding shares ('000)	36,000	36,000	36,000	36,000	36,000	عدد الأسهم الصادرة والمدفوعة (ألف)
Volume of shares traded ('000 Shares)	512	359	25	44	1,197	كمية الأسهم المتداولة (ألف سهم)
Value of shares traded ('000 BD)	42	30	2	5	128	قيمة الأسهم المتداولة (ألف دينار)
Number of Transactions	9	2	9	14	25	عدد الصفقات
Market capitalisation ('000 BD)	2,916	3,060	4,640	4,640	4,480	إجمالي القيمة السوقية (ألف دينار)
Share turnover (%)	1.43	1.00	0.05	0.11	2.85	معدل دوران السهم (%)

ربحية السهم						
Profitability						
Earning per share (BD)	0.028	0.004	-0.030	0.055	0.032	العائد على السهم (دينار)
Dividend per share (BD)	0.00	0.00	0.00	0.00	0.0000	الأرباح الموزعة للسهم (دينار)
Price to book value (times)	0.39	0.46	0.64	0.55	0.72	السعر إلى القيمة الدفترية (مرات)
Price earning ratio (times)	2.87	19.68	NM	2.11	3.50	مضاعف سعر السهم (مرات)
Dividend Payout ratio (%)	0.00	0.00	0.00	0.00	0.00	الأرباح الموزعة إلى العائد (%)
Dividend yield (%)	0.00	0.00	0.00	0.00	0.00	ربع السهم (%)
Return on equity (%)	13.76	2.34	-16.42	26.17	20.90	العائد على حقوق المساهمين (%)
Return on Assets (%)	12.69	2.20	-15.49	24.87	19.60	العائد على الموجودات (%)

الرفع المالي والسيولة						
Leverage & Liquidity						
Total shareholders' equity to total assets (%)	92.22	94.00	94.32	95.01	93.80	إجمالي حقوق المساهمين/إجمالي الموجودات (%)
Total liabilities to total shareholders' equity (times)	0.08	0.06	0.07	0.07	0.07	إجمالي المطلوبات/إجمالي حقوق المساهمين (مرات)
Monthly End Average Equity (BD '000)	7,022	6,353	7,025	6,569	4,483	المتوسط الشهري لحقوق المساهمين (ألف دينار)

## الشركة البحرينية للترفيه العائلي ش.م.ب.

ملخص الميزانية العامة (الف دينار)	2017	2016	2015	2014	2013	
Balance Sheet Summary (BD '000)						
Total assets	8,020	7,073	6,883	7,955	5,949	إجمالي الموجودات
Total liabilities	624	425	391	397	369	إجمالي المطلوبات
Paid-up capital	4,000	4,000	4,000	4,000	4,000	رأس المال المدفوع
Treasury Stock	(400)	(400)	(400)	(400)	(400)	أسهم الخزينة
Total shareholders' equity	7,396	6,648	6,492	7,558	5,580	إجمالي حقوق المساهمين

ملخص بيان الدخل (الف دينار)						
Income Statement Summary (BD '000)						
Revenue	1,338	1,239	1,279	1,293	1,428	إجمالي الدخل
Operating costs	1,178	1,059	1,107	1,271	1,297	تكلفة التشغيل
Other expense	284	222	329	400	313	مصروفات أخرى
Other income/(loss)	1,142	198	(909)	2,356	1,348	إيرادات أخرى/الخسارة
Net income/(loss)	1,018	156	(1,066)	1,978	1,166	صافي الربح/الخسارة

الأرباح الموزعة (ألف دينار)						
Dividends Distributed (BD '000)						
Cash Dividends	0	0	0	0	0	الأرباح النقدية الموزعة
Stock Dividends	0	0	0	0	0	أسهم منحة موزعة

بيانات حول السهم (دينار)						
Share Data (BD)						
Par Value	0.100	0.100	0.100	0.100	0.100	القيمة الاسمية للسهم
Book value	0.205	0.185	0.180	0.210	0.155	القيمة الدفترية للسهم
Closing price	0.081	0.085	0.116	0.116	0.112	سعر الاقفال
Yearly high	0.084	0.085	-	0.116	-	السعر الأعلى خلال السنة
Yearly low	0.080	0.085	-	0.116	-	السعر الأدنى خلال السنة

## Gulf Hotels Group B.S.C.

\* Incorporated in 1967

\* Listed in 1989

### Principal Activities الأنشطة الأساسية

The Group owns and operates the Gulf Hotel, Gulf Executive Residence, the Gulf Convention Centre, Gulf Executive Offices and Gulf Brands International in the Kingdom of Bahrain and provides other catering facilities. It also provides management services to The K Hotel, Gulf Court Manama, Asdal Gulf-inn Seef and Gulf Residence Amwaj, Kingdom of Bahrain, and to Ocean Paradise Resort, Zanzibar, Republic of Tanzania.

مجموعة فنادق الخليج تمتلك وتدير فندق الخليج البحري ومركز الخليج للمؤتمرات وأجنحة الخليج الفاخرة وجلف براندز انترناشيونال وتوفر الخدمات التموينية. كذلك تدير كي هوتيل جلف كورت النمامة أسدال جلف إن سيف منتجع أوشن باراديس رزورت بجمهورية تنزانيا

### Address العنوان

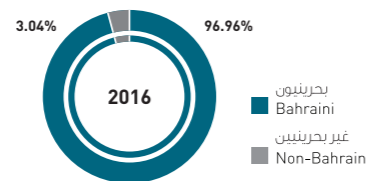
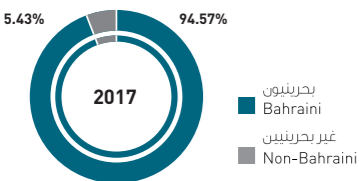
P.O. Box	580	ص. ب.
Manama, Kingdom of Bahrain		المنامة - مملكة البحرين
Tel	+973 17746446	هاتف
Fax	+973 17746731	فاكس
Website	www.gulfhotelsgroup.com	الموقع الإلكتروني
Email	info@gulfhotelsgroup.com	البريد الإلكتروني

### Board of Directors مجلس الإدارة

Farouk Yousuf Almoayyed	Chairman	رئيس مجلس الإدارة	فاروق يوسف المؤيد
Mohamed Husain Yateem	Chairman Executive Committee	رئيس اللجنة التنفيذية	محمد حسين يقيم
Fawzi Ahmed Kanoo	Director	عضو	فوزي احمد كانو
Khalid Mohamed Kanoo	Director	عضو	خالد محمد كانو
Maher Al Musallam	Director	عضو	ماهر المسلم
Ahmed Janahi	Director	عضو	أحمد جناحي
Reyadh Al Mahmeed	Director	عضو	رياض المحميد
Mohamed Jassim Buzizi	Director	عضو	محمد جاسم بوزيزي
Jassim Hasan Abdulaal	Chairman Audit Committee	رئيس لجنة التدقيق	جاسم حسن عبدالعال
Adel Maskati	Director	عضو	عادل المسقطي

### Shares Ownership Distribution Based on Nationality توزيع ملكيات الأسهم وفقاً للجنسية

Nationality	Percentage النسبة		Issued & Fully Paid Shares الاسهم الصادرة والمدفوعة بالكامل		الجنسية
	2017	2016	2017	2016	
Bahraini	94.57%	96.96%	213,729,263	168,335,112	بحرينيون
Non-Bahraini	5.43%	3.04%	12,265,600	5,270,323	غير بحرينيين
<b>Total</b>	<b>100%</b>	<b>100%</b>	<b>225,994,863</b>	<b>173,605,435</b>	<b>المجموع</b>



## مجموعة فنادق الخليج ش.م.ب.

\* تأسست في 1967

\* تم إدراجها سنة 1989

### Executive Management الإدارة التنفيذية

Chief Executive Officer الرئيس التنفيذي  
**Garfield Jones** جارفيلد جونز

### Auditors مدققو الحسابات

Ernst & Young ارنست و يونغ

### Share Registrar مكتب تسجيل الأسهم

Bahrain Clear البحرين للمقاصة  
Karvy Computershare W.L.L. كارفي كمبيوتر شير ذ.م.م

### Symbols الرموز

BHB Symbol رمز البورصة BHOTEL  
Reuters Code رمز رويترز BHTL.BH

### No. of Employees عدد العاملين

Bahraini بحرينيون 161  
Non-Bahraini غير بحرينيين 535

### No. of Branches عدد الفروع

Local محلية -  
Abroad خارجية -



بيانات التداول	2017	2016	2015	2014	2013	
Share Trading						
Number of outstanding shares ('000)	225,939	205,399	173,605	165,339	165,339	عدد الأسهم الصادرة والمدفوعة (ألف)
Volume of shares traded ('000 Shares)	3,428	3,776	1,161	610	209	كمية الأسهم المتداولة (ألف سهم)
Value of shares traded ('000 BD)	1,982	2,460	959	486	133	قيمة الأسهم المتداولة (ألف دينار)
Number of Transactions	209	107	70	95	38	عدد الصفقات
Market capitalisation ('000 BD)	118,618	165,346	139,752	137,231	107,470	إجمالي القيمة السوقية (ألف دينار)
Share turnover (%)	1.67	1.49	0.69	0.35	0.12	معدل دوران السهم (%)

ربحية السهم						
Profitability						
Earning per share (BD)	0.049	0.084	0.053	0.065	0.063	العائد على السهم (دينار)
Dividend per share (BD)	0.030	0.025	0.030	0.040	0.040	الأرباح الموزعة للسهم (دينار)
Price to book value (times)	1.08	1.59	1.94	1.97	1.67	السعر إلى القيمة الدفترية (مرات)
Price earning ratio (times)	10.71	9.58	15.19	12.77	10.32	مضاعف سعر السهم (مرات)
Dividend Payout ratio (%)	61.42	31.83	56.63	58.65	63.23	الأرباح الموزعة إلى العائد (%)
Dividend yield (%)	5.71	3.11	3.73	4.82	6.15	ربع السهم (%)
Return on equity (%)	10.08	15.51	12.74	16.23	16.27	العائد على حقوق المساهمين (%)
Return on Assets (%)	9.12	13.84	11.15	14.31	14.36	العائد على الموجودات (%)

الرفع المالي والسيولة						
Leverage & Liquidity						
Total shareholders' equity to total assets (%)	90.55	89.25	87.53	88.20	88.25	إجمالي حقوق المساهمين/إجمالي الموجودات (%)
Total liabilities to total shareholders' equity (times)	0.10	0.12	0.14	0.13	0.13	إجمالي المطلوبات/إجمالي حقوق المساهمين (مرات)
Monthly End Average Equity (BD '000)	106,780	88,121	70,848	66,883	61,623	المتوسط الشهري لحقوق المساهمين (ألف دينار)

ملخص الميزانية العامة (ألف دينار)	2017	2016	2015	2014	2013	
Balance Sheet Summary (BD '000)						
Total assets	120,968	116,566	82,503	78,783	72,841	إجمالي الموجودات
Total liabilities	11,437	12,536	10,292	9,297	8,561	إجمالي المطلوبات
Paid-up capital	22,599	20,545	17,361	16,534	16,534	رأس المال المدفوع
Treasury Stock	(33)	(33)	0	0	0	أسهم الخزينة
Total shareholders' equity	109,531	104,030	72,211	69,486	64,279	إجمالي حقوق المساهمين

ملخص بيان الدخل (ألف دينار)						
Income Statement Summary (BD '000)						
Revenues	37,261	36,377	32,370	33,311	31,940	إجمالي الدخل
Operating costs	23,906	22,560	19,275	19,377	18,805	تكلفة التشغيل
Other expense	6,700	6,644	4,826	4,695	4,594	مصروفات أخرى
Other income/(loss)	4,380	2,834	928	2,037	1,920	إيرادات أخرى/الخسارة
Net income/(loss)	11,036	16,133	9,197	11,277	10,460	صافي الربح/الخسارة

الأرباح الموزعة (ألف دينار)						
Dividends Distributed (BD '000)						
Cash Dividends	6,778	5,135	5,208	6,614	6,614	الأرباح النقدية الموزعة
Stock Dividends	0	20,540	0	827	0	أسهم منحة موزعة

بيانات حول السهم (دينار)						
Share Data (BD)						
Par Value	0.100	0.100	0.100	0.100	0.100	القيمة الاسمية للسهم
Book value	0.485	0.506	0.416	0.420	0.389	القيمة الدفترية للسهم
Closing price	0.525	0.805	0.805	0.830	0.650	سعر الإقفال
Yearly high	0.635	0.940	0.940	0.900	0.660	السعر الأعلى خلال السنة
Yearly low	0.470	0.800	0.800	0.650	0.600	السعر الأدنى خلال السنة

## Banader Hotels Company B.S.C.

\* Incorporated in 2005

\* Listed in 2005

### Principal Activities

Promoting hotel and tourist business

### الأنشطة الأساسية

الاستثمار في المجال الفندقي والسياحي

### Address

P.O. Box 2474  
Manama, Kingdom of Bahrain  
Tel +973 17200064  
Fax +973 17200065  
Website  
Email

### العنوان

ص. ب. 2474  
المنامة - مملكة البحرين  
هاتف  
فاكس  
الموقع الإلكتروني  
البريد الإلكتروني

### Board of Directors

### Title

### المنصب

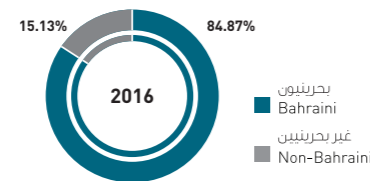
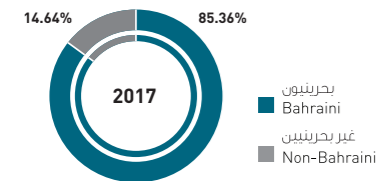
### مجلس الإدارة

Board of Directors	Title	المنصب	مجلس الإدارة
Abdulla Hassan Buhindi	Chairman	رئيس مجلس الإدارة	عبدالله حسن بوهندي
Jehad Yusuf Ameen	Vice Chairman	نائب رئيس مجلس الإدارة	جهاد يوسف أمين
Khaled Ali Al-Ameen	Director	عضو	خالد علي الأمين
Mohamed Farooq Al-Moayyed	Director	عضو	محمد فاروق المؤيد
Ammar Aqeel Al-Hassan	Director	عضو	عمار عقيل الحسن
Suhail Mohammed Hajee	Director	عضو	سهيل محمد حاجي
Nael Jamil Hashweh	Director	عضو	نائل جميل حشوة
Yusuf Abdulrahman Fakhroo	Director	عضو	يوسف عبد الرحمن فخر
Redha Abdulla Ali Faraj	Director	عضو	رضا يوسف عبدالله علي

### Shares Ownership Distribution Based on Nationality

### توزيع ملكيات الأسهم وفقاً للجنسية

Nationality	Percentage النسبة		Issued & Fully Paid Shares الاسهم الصادرة والمدفوعة بالكامل		الجنسية
	2017	2016	2017	2016	
Bahraini	85.36%	84.87%	195,901,220	194,769,383	بحرينيون
Non-Bahraini	14.64%	15.13%	33,600,280	34,732,117	غير بحرينيين
<b>Total</b>	<b>100%</b>	<b>100%</b>	<b>229,501,500</b>	<b>229,501,500</b>	<b>المجموع</b>



## شركة بنادر للفنادق ش.م.ب.

\* تأسست في 2005

\* تم إدراجها سنة 2005

### Executive Management

### الإدارة التنفيذية

General Manager المدير العام  
**Ebrahim Mohamed Abdulla Bucheery** إبراهيم محمد عبدالله بوجيري

### Auditors

### مدققو الحسابات

Grant Thornton Abdullaal جرائنت ثورنتون عبدالعال

### Share Registrar

### مكتب تسجيل الأسهم

Bahrain Clear البحرين للمقاصة  
Karvy Computershare W.L.L. كارفي كمبيوترشير ذ.م.م.  
-Support Registrar

### Symbols

### الرموز

BHB Symbol BANADER رمز البورصة  
Reuters Code BANA.BH رمز رويترز

### No. of Employees

### عدد العاملين

Bahraini 2 بحرينيون  
Non-Bahraini 2 غير بحرينيين

### No. of Branches

### عدد الفروع

Local 1 محلية  
Abroad - خارجية

Share Trading	2017	2016	2015	2014	2013	بيانات التداول
Number of outstanding shares ('000)	229,502	229,502	150,000	150,000	150,000	عدد الأسهم الصادرة والمدفوعة (ألف)
Volume of shares traded ('000 Shares)	4,940	822	869	2,006	0	كمية الأسهم المتداولة (ألف سهم)
Value of shares traded ('000 BD)	295	57	61	116	0	قيمة الأسهم المتداولة (ألف دينار)
Number of Transactions	44	36	29	18	0	عدد الصفقات
Market capitalisation ('000 BD)	11,705	1,442	10,800	8,400	8,850	إجمالي القيمة السوقية (ألف دينار)
Share turnover (%)	2.52	3.97	0.56	1.38	0.00	معدل دوران السهم (%)

Profitability	ربحية السهم					
Earning per share (BD)	(0.016)	(0.024)	(0.008)	(0.001)	(0.001)	العائد على السهم (دينار)
Dividend per share (BD)	0.000	0.000	0.000	0.000	0.000	الأرباح الموزعة للسهم (دينار)
Price to book value (times)	1.09	0.10	0.56	0.41	0.42	السعر إلى القيمة الدفترية (مرات)
Price earning ratio (times)	NM	NM	NM	NM	NM	مضاعف سعر السهم (مرات)
Dividend Payout ratio (%)	0.00	0.00	0.00	0.00	0.00	الأرباح الموزعة إلى العائد (%)
Dividend yield (%)	0.00	0.00	0.00	0.00	0.00	ربع السهم (%)
Return on equity (%)	(33.60)	(35.38)	(5.95)	(0.53)	(0.84)	العائد على حقوق المساهمين (%)
Return on Assets (%)	(8.73)	(11.74)	(2.61)	(0.33)	(0.69)	العائد على الموجودات (%)

Leverage & Liquidity	الرفع المالي والسيولة					
Total shareholders' equity to total assets (%)	26.00	33.18	43.89	61.82	82.22	إجمالي حقوق المساهمين/إجمالي الموجودات (%)
Total liabilities to total shareholders' equity (times)	2.85	2.01	1.28	0.62	0.22	إجمالي المطلوبات/إجمالي حقوق المساهمين (مرات)
Monthly End Average Equity (BD '000)	N/A	N/A	N/A	N/A	N/A	المتوسط الشهري لحقوق المساهمين (ألف دينار)

Balance Sheet Summary (BD '000)	2017	2016	2015	2014	2013	ملخص الميزانية العامة (ألف دينار)
Total assets	41,318	43,249	44,268	33,296	25,897	إجمالي الموجودات
Total liabilities	30,577	28,899	24,840	12,713	4,605	إجمالي المطلوبات
Paid-up capital	22,950	22,950	15,000	15,000	15,000	رأس المال المدفوع
Treasury Stock	0	0	0	0	0	أسهم الخزينة
Total shareholders' equity	10,741	14,350	19,427	20,583	21,292	إجمالي حقوق المساهمين

Income Statement Summary (BD '000)	ملخص بيان الدخل (ألف دينار)					
Revenue	3,034	1,923	0	0	0	إجمالي الدخل
Operating costs	(1,548)	(2,021)	(1,155)	(110)	182	تكلفة التشغيل
Other expense	(5,094)	(4,980)	0	0	0	مصروفات أخرى
Other income/(loss)	0	0	0	0	4	إيرادات أخرى/الخسارة
Net income/(loss)	(3,609)	(5,077)	(1,155)	(110)	(178)	صافي الربح/الخسارة

Dividends Distributed (BD '000)	الأرباح الموزعة (ألف دينار)					
Cash Dividends	0	0	0	0	0	الأرباح النقدية الموزعة
Stock Dividends	0	0	0	0	0	أسهم منحة موزعة

Share Data (BD)	بيانات حول السهم (دينار)					
Par Value	0.100	0.100	0.100	0.100	0.100	القيمة الاسمية للسهم (المستدعي والمدفوع بالكامل)
Book value	0.047	0.716	0.130	0.137	0.142	القيمة الدفترية للسهم
Closing price	0.051	0.072	0.072	0.056	0.059	سعر الاقفال
Yearly high	0.070	0.077	0.077	0.060	-	السعر الأعلى خلال السنة
Yearly low	0.051	0.061	0.061	0.056	-	السعر الأدنى خلال السنة

## National Hotels Company B.S.C.

\* Incorporated in 1973

\* Listed in 1989

### Principal Activities

The company owns The Diplomat, a Five Star Hotel and the furnished Apartment building (Residence) both managed by "Carlson Rezidor Group" under "The Radisson Blu" brand. The company also owns the Car park and Twin Towers Diplomat Commercial Offices.

تملك الشركة مبني فندق الدبلوماسية وهو فندق خمس نجوم، ومبني الشقق الفندقية الذي يدار من قبل مجموعة «كارلسون رازيدور» تحت العلامة التجارية «راديسون بلو» كما تملك الشركة مبني مواقف السيارات وبرجي الدبلوماسية للمكاتب التجارية.

### Address

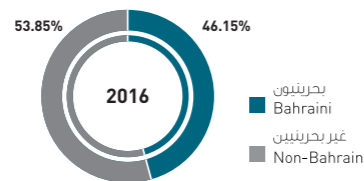
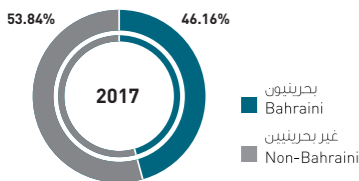
العنوان	ص. ب.
P.O. Box	5243
Manama, Kingdom of Bahrain	المنامة - مملكة البحرين
Tel	+973 17530838/17530839
Fax	+973 17530991
Website	www.nhcbahrain.com
Email	nhcbah@batelco.com.bh

### Board of Directors

مجلس الإدارة	المنصب	Title	العضو
فيصل احمد الزباني	رئيس مجلس الادارة	Chairman	Faisal Ahmed Al Zayani
اياد عبدالله السميح	نائب رئيس مجلس الإدارة	Vice Chairman & Managing Director	Ayad Abdulla Al Sumait
مشاري زيد الخالد	عضو	Director	Mirshari Zaid H. Al Khalid
عبداللطيف احمد زباني	عضو	Director	Abdul Latif A. Zayani
سليمان غلوم عبدالرسول	عضو	Director	Sulaiman Ghloum Abdulrasoul
عبدالله			Abdulla
هاشم سيف السيف	عضو	Director	Hashem Saif Al Saif
عبدالعزیز عبدالله العيسى	عضو	Director	Abdulaziz Abdulla Alisa

### Shares Ownership Distribution Based on Nationality

الجنسية	2016	2017	النسبة	الاسهم الصادرة والمدفوعة بالكامل	Issued & Fully Paid Shares
بحرينيون	46.15%	46.16%	46.15%	50,881,909	50,894,320
غير بحرينيين	53.85%	53.84%	53.85%	59,368,091	59,355,680
المجموع	100%	100%	100%	110,250,000	110,250,000



## شركة الفنادق الوطنية ش.م.ب.

\* تأسست في 1973

\* تم إدراجها سنة 1989

### Executive Management

الرئيس التنفيذي  
Chief Executive Officer  
عبد الرحمن مرشد  
A. Rahman A. Morshed

### Auditors

ارنست و يونغ  
Ernst & Young

### Share Registrar

مكتب تسجيل الاسهم  
Karvy Computershare W.L.L.  
كارفي كمبيوترشير ذ.م.م.

### Symbols

الرموز  
BHB Symbol  
NHOTEL  
Reuters Code  
NHTL.BH  
رمز البورصة  
رمز رويترز

### No. of Employees

عدد العاملين  
Bahraini  
71  
Non-Bahraini  
209  
بحرينيون  
غير بحرينيين

### No. of Branches

عدد الفروع  
Local  
-  
Abroad  
-  
محلية  
خارجية

### توزيع ملكيات الاسهم وفقاً للجنسية

بيانات التداول	2017	2016	2015	2014	2013	
Share Trading						
Number of outstanding shares ('000)	109,175	109,175	109,175	103,976	99,025	عدد الأسهم الصادرة والمدفوعة (ألف)
Volume of shares traded ('000 Shares)	17	4	123	2,302	56	كمية الأسهم المتداولة (ألف سهم)
Value of shares traded ('000 BD)	4	1	35	737	21	قيمة الأسهم المتداولة (ألف دينار)
Number of Transactions	15	20	56	18	11	عدد الصفقات
Market capitalisation ('000 BD)	30,569	30,569	30,569	31,193	36,639	إجمالي القيمة السوقية (ألف دينار)
Share turnover (%)	0.01	0.00	0.11	2.36	0.06	معدل دوران السهم (%)

ربحية السهم						
Profitability						
Earning per share (BD)	0.020	0.032	0.035	0.028	0.024	العائد على السهم (دينار)
Dividend per share (BD)	0.010	0.012	0.012	0.010	0.010	الأرباح الموزعة للسهم (دينار)
Price to book value (times)	0.37	0.37	0.36	0.38	0.46	السعر إلى القيمة الدفترية (مرات)
Price earning ratio (times)	14.00	8.75	8.00	10.71	15.42	مضاعف سعر السهم (مرات)
Dividend Payout ratio (%)	3.57	4.29	4.29	3.33	2.70	الأرباح الموزعة إلى العائد (%)
Dividend yield (%)	50.14	37.29	34.72	34.00	38.98	ربع السهم (%)
Return on equity (%)	2.62	4.25	4.44	3.73	3.18	العائد على حقوق المساهمين (%)
Return on Assets (%)	2.50	3.96	4.03	3.28	2.72	العائد على الموجودات (%)

الرفع المالي والسيولة						
Leverage & Liquidity						
Total shareholders' equity to total assets (%)	95.42	93.18	90.77	87.97	85.61	إجمالي حقوق المساهمين/إجمالي الموجودات (%)
Total liabilities to total shareholders' equity (times)	20.82	13.65	9.83	7.32	5.95	إجمالي المطلوبات/إجمالي حقوق المساهمين (مرات)
Monthly End Average Equity (BD '000)	N/A	N/A	N/A	N/A	N/A	المتوسط الشهري لحقوق المساهمين (ألف دينار)

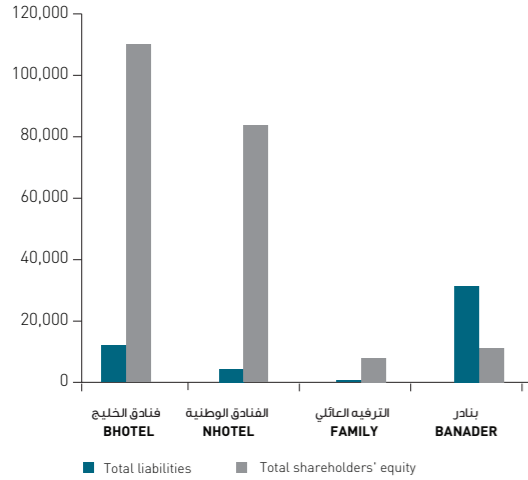
ملخص الميزانية العامة (الف دينار)	2017	2016	2015	2014	2013	
Balance Sheet Summary (BD '000)						
Total assets	87,141	88,763	93,703	93,199	93,260	إجمالي الموجودات
Total liabilities	3,993	6,057	8,649	11,207	13,417	إجمالي المطلوبات
Paid-up capital	11,025	11,025	11,025	10,500	10,000	رأس المال المدفوع
Treasury Stock	(95)	(95)	(95)	(95)	(95)	أسهم الخزينة
Total shareholders' equity	83,148	82,706	85,054	81,991	79,843	إجمالي حقوق المساهمين

ملخص بيان الدخل (الف دينار)						
Income Statement Summary (BD '000)						
Revenue	7,361	8,806	9,887	8,702	8,427	إجمالي الدخل
Operating costs	4,787	4,990	5,203	4,666	4,500	تكلفة التشغيل
Other expense	2,791	2,909	3,010	2,779	3,009	مصروفات أخرى
Other income/(loss)	2,395	2,606	2,100	1,802	1,622	إيرادات أخرى/الخسارة
Net income/(loss)	2,177	3,513	3,773	3,058	2,540	صافي الربح/الخسارة

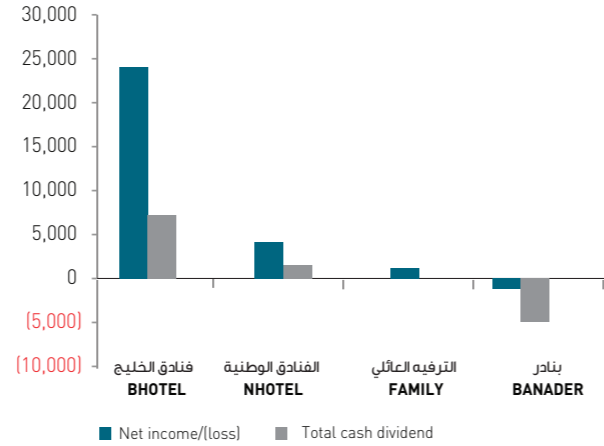
الأرباح الموزعة (ألف دينار)						
Dividends Distributed (BD '000)						
Cash Dividends	1,092	1,310	1,310	1,040	990	الأرباح النقدية الموزعة
Stock Dividends	0	0	0	525	500	أسهم منحة موزعة

بيانات حول السهم (دينار)						
Share Data (BD)						
Par Value	0.100	0.100	0.100	0.100	0.100	القيمة الاسمية للسهم
Book value	0.762	0.758	0.779	0.789	0.806	القيمة الدفترية للسهم
Closing price	0.280	0.280	0.280	0.300	0.370	سعر الإقفال
Yearly high	-	0.280	0.300	0.330	0.370	السعر الأعلى خلال السنة
Yearly low	-	0.280	0.280	0.274	0.370	السعر الأدنى خلال السنة

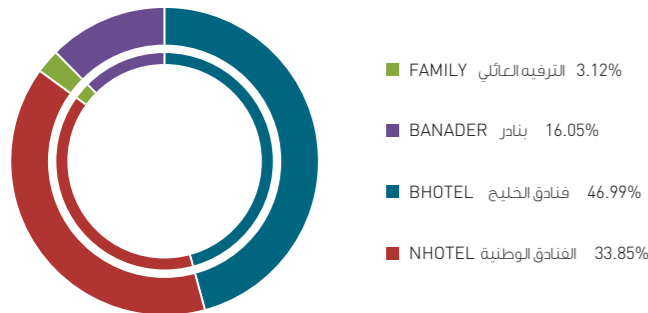
إجمالي المطلوبات إلى إجمالي حقوق الملكية (ألف دينار)  
Total Liabilities to Total Equity (BD '000)



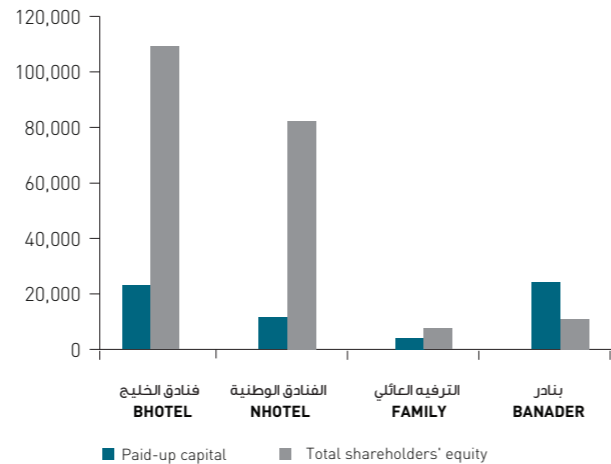
صافي الأرباح مقارنة بإجمالي الأرباح النقدية الموزعة ( ألف دينار)  
Net Profit Vs Total Cash Dividend (BD '000)



إجمالي الموجودات لكل شركة  
Breakdown of Total Assets by Company



رأس المال المدفوع مقارنة بإجمالي حقوق الملكية  
Paid-up Capital Vs Total Equity (BD '000)



Balance Sheet Summary (BD '000)	فنادق الخليج BHOTEL	الفنادق الوطنية NHOTEL	الترفيه العائلي FAMILY	بنادر BANADER	المجموع TOTAL	ملخص الميزانية العامة (ألف دينار)
Total assets	120,968	87,141	8,020	41,318	257,446	إجمالي الموجودات
Total liabilities	11,437	3,993	624	30,577	46,631	إجمالي المطلوبات
Paid-up capital	22,599	11,025	4,000	22,950	60,575	رأس المال المدفوع
Treasury Stock	-33	-95	(400)	0	(528)	أسهم الخزينة
Total shareholders' equity	109,531	83,148	7,396	10,741	210,815	إجمالي حقوق المساهمين

Income Statement Summary (BD '000)	فنادق الخليج BHOTEL	الفنادق الوطنية NHOTEL	الترفيه العائلي FAMILY	بنادر BANADER	المجموع TOTAL	ملخص بيان الدخل (ألف دينار)
Revenues	37,261	9,887	1,338	3,034	51,520	إجمالي الدخل
Net income/(loss)	23,906	3,773	1,018	-1,548	27,149	صافي الربح/الخسارة
Total cash dividend	6,700	1,310	0	-5,094	2,916	إجمالي الأرباح النقدية الموزعة

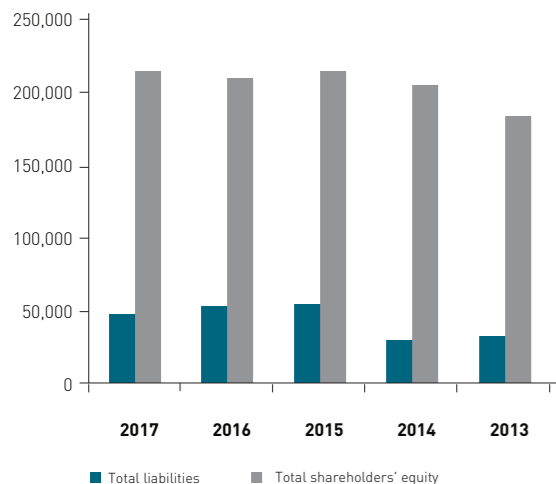
Share Data (BD)	فنادق الخليج BHOTEL	الفنادق الوطنية NHOTEL	الترفيه العائلي FAMILY	بنادر BANADER	المجموع TOTAL	بيانات حول السهم (دينار)
Par Value	0.100	0.100	0.100	0.100		القيمة الاسمية للسهم
Book value	0.485	0.779	0.205	0.047	0.351	القيمة الدفترية للسهم
Closing price	0.525	0.280	0.081	0.051		سعر الاقوال
Yearly high	0.635	0.300	0.084	0.070		السعر الاعلى خلال السنة
Yearly low	0.470	0.280	0.080	0.051		السعر الادنى خلال السنة

Share Trading	فنادق الخليج BHOTEL	الفنادق الوطنية NHOTEL	الترفيه العائلي FAMILY	بنادر BANADER	المجموع TOTAL	بيانات التداول
Number of outstanding shares ('000)	225,939	109,175	36,000	229,501.500	600,615	عدد الأسهم الصادرة والمدفوعة (ألف)
Volume of shares traded ('000 Shares)	3,428	17	512	4,940.238	8,897	كمية الأسهم المتداولة (ألف سهم)
Value of shares traded ('000 BD)	1,982	4	42	295.056	2,323	قيمة الأسهم المتداولة (ألف دينار)
Number of Transactions	209	15	9	44.000	277	عدد الصفقات
Market capitalisation ('000 BD)	118,618	30,569	2,916	11,704.577	163,807	إجمالي القيمة السوقية (ألف دينار)
Share turnover (%)	2	0.01	1.43	2.521	1.42	معدل دوران السهم (%)

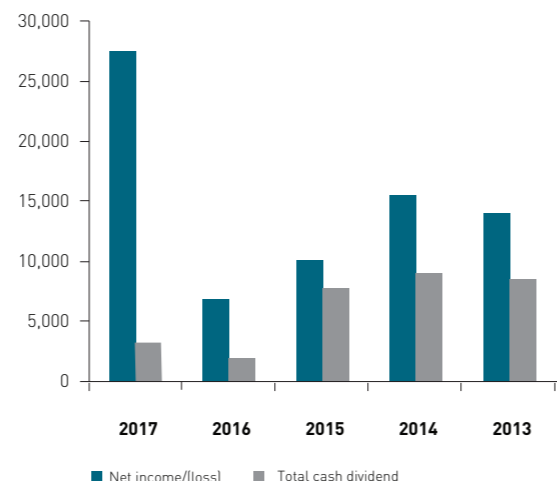
Profitability	فنادق الخليج BHOTEL	الفنادق الوطنية NHOTEL	الترفيه العائلي FAMILY	بنادر BANADER	المجموع TOTAL	ربحية السهم
Earning per share (BD)	0.049	0.035	0.028	-0.016	0.045	العائد على السهم (دينار)
Dividend per share (BD)	0.030	0.012	0.000	0.000	0.005	الأرباح الموزعة للسهم (دينار)
Price to book value (times)	1.083	0.36	0.39	1.090	0.77	السعر إلى القيمة الدفترية (مرات)
Price earning ratio (times)	10.714	8.00	2.87	NM	5.38	مضاعف سعر السهم (مرات)
Dividend yield (%)	61.419	4.29	0.00	0.000	1.79	ربع السهم (%)
Return on equity (%)	5.714	4.44	13.76	-33.598	12.88	العائد على حقوق المساهمين (%)
Return on Assets (%)	10.076	4.03	12.69	-8.734	10.55	العائد على الموجودات (%)

Leverage & Liquidity	فنادق الخليج BHOTEL	الفنادق الوطنية NHOTEL	الترفيه العائلي FAMILY	بنادر BANADER	المجموع TOTAL	الرفع المالي والسيولة
Total shareholders' equity to total assets (%)	90.55	90.77	92.22	25.997	81.89	إجمالي حقوق المساهمين / إجمالي الموجودات (%)
Total liabilities to total shareholders' equity (times)	0.10	0.10	0.08	2.847	0.22	إجمالي المطلوبات / إجمالي حقوق المساهمين (مرات)

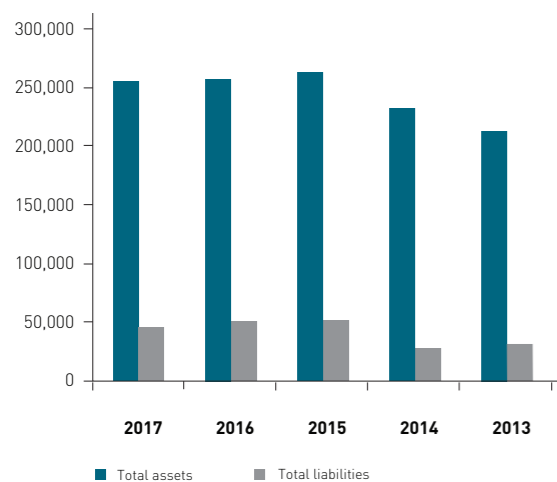
إجمالي المطلوبات إلى إجمالي حقوق الملكية (ألف دينار)  
Total Liabilities to Total Equity (BD '000)



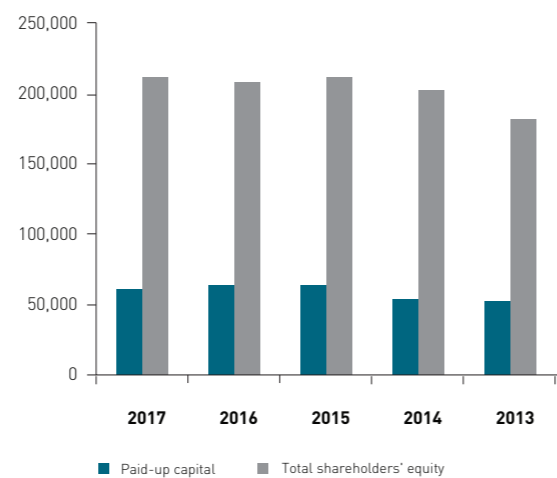
صافي الأرباح مقارنة بالأرباح النقدية الموزعة (ألف دينار)  
Net Profit Vs Total Cash Dividend (BD'000)



إجمالي الموجودات إلى إجمالي لمطلوبات (ألف دينار)  
Total Assets to Total Liabilities (BD '000)



رأس المال المدفوع مقارنة بإجمالي حقوق الملكية (ألف دينار)  
Paid up capital Vs Total Equity (BD'000)



BALANCE SHEET SUMMARY (BD '000)	2017	2016	2015	2014	2013	ملخص الميزانية العامة (ألف دينار)
Total assets	257,446	258,463	263,715	232,144	213,449	إجمالي الموجودات
Total liabilities	46,631	51,084	53,015	29,588	32,550	إجمالي المطلوبات
Paid-up capital	60,575	62,536	62,011	52,734	52,734	رأس المال المدفوع
Treasury Stock	(528)	(495)	(495)	(1,467)	(1,467)	أسهم الخزينة
Total shareholders' equity	210,815	207,379	210,700	202,556	180,899	إجمالي حقوق المساهمين

Income Statement Summary (BD '000)	2017	2016	2015	2014	2013	ملخص بيان الدخل (ألف دينار)
Turnover	51,520	51,701	51,180	47,506	46,260	إجمالي الدخل
Net income/(loss)	27,149	6,314	9,470	15,076	13,627	صافي الربح/الخسارة
Total cash dividend	2,916	1,539	7,472	8,589	8,032	إجمالي الأرباح النقدية الموزعة

Share Trading	2017	2016	2015	2014	2013	بيانات التداول
Number of outstanding shares ('000)	600,615	442,603	615,083	516,036	516,036	عدد الأسهم الصادرة والمدفوعة (ألف)
Volume of shares traded ('000 Shares)	8,897	5,030	5,138	1,629	4,661	كمية الأسهم المتداولة (ألف سهم)
Value of shares traded ('000 BD)	2,323	2,565	1,903	324	645	قيمة الأسهم المتداولة (ألف دينار)
Number of Transactions	277	172	192	87	103	عدد الصفقات
Market capitalisation ('000 BD)	163,807	191,881	191,883	175,800	185,925	إجمالي القيمة السوقية (ألف دينار)
Share turnover (%)	1.42	1.34	0.99	0.18	0.35	معدل دوران السهم (%)
Book value (BD)	0.351	0.469	0.343	0.393	0.351	القيمة الدفترية للسهم (دينار)
Annual Closing Index	2940.320	3237.540	3687.620	3279.940	3468.870	المؤشر السنوي

Profitability	2017	2016	2015	2014	2013	ربحية السهم
Earning per share (BD)	0.045	0.014	0.015	0.029	0.026	العائد على السهم (دينار)
Dividend per share (BD)	0.005	0.003	0.012	0.017	0.016	الأرباح الموزعة للسهم (دينار)
Price to book value (times)	0.77	0.92	0.91	0.86	1.01	السعر إلى القيمة الدفترية (مرات)
Price earning ratio (times)	5.38	22.83	13.04	10.79	12.62	مضاعف سعر السهم (مرات)
Dividend yield (%)	1.79	0.81	3.91	4.95	4.39	ربع السهم (%)
Return on equity (%)	12.88	3.04	4.49	7.44	7.53	العائد على حقوق المساهمين (%)
Return on Assets (%)	10.55	2.44	3.59	6.49	6.38	العائد على الموجودات (%)

Leverage & Liquidity	2017	2016	2015	2014	2013	الرفع المالي والسيولة
Total shareholders' equity to total assets (%)	81.89	80.24	79.90	87.25	84.75	إجمالي حقوق المساهمين/إجمالي الموجودات (%)
Total liabilities to total shareholders' equity (times)	0.22	0.25	0.25	0.15	0.18	إجمالي المطلوبات/إجمالي حقوق المساهمين (مرات)



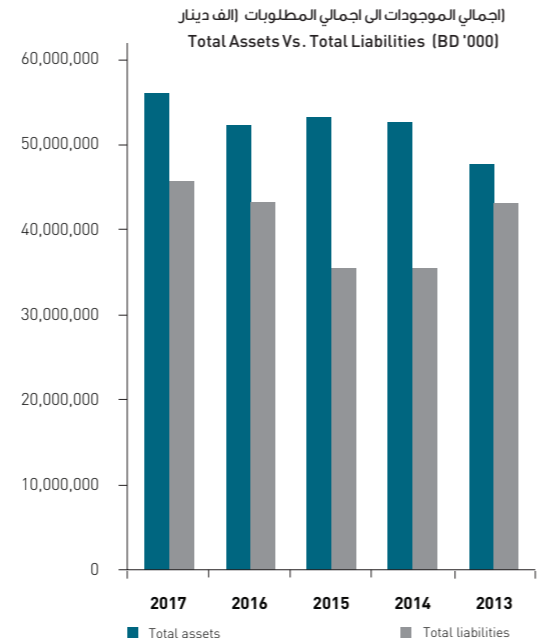
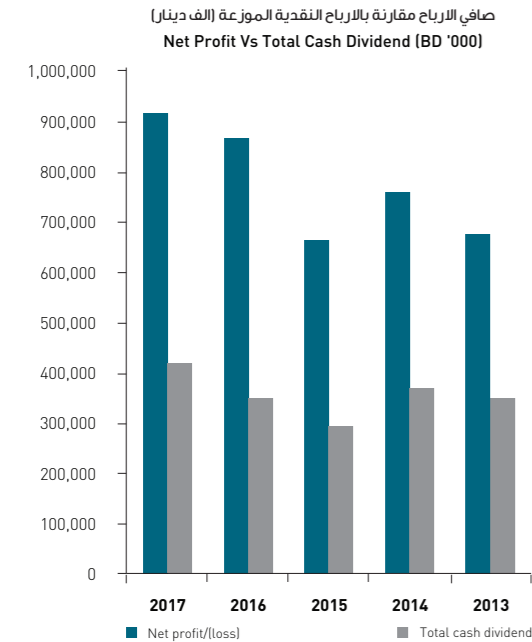
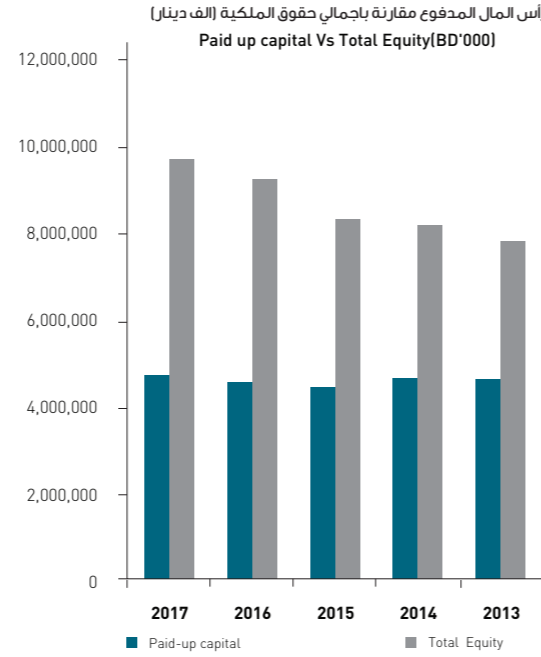
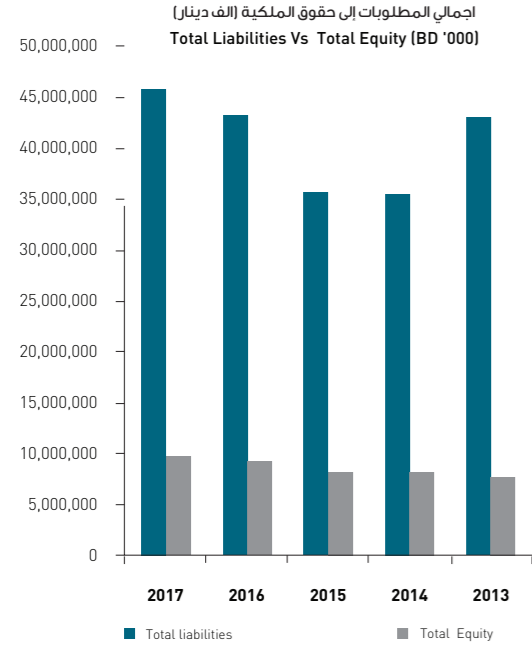
Consolidated Market Information

البيانات التجميعية للسوق





## Consolidated Market Information



## البيانات التجميعية للسوق

Balance Sheet Summary (BD '000)	2017	2016	2015	2014	2013	ملخص الميزانية العامة (الف دينار)
Total assets	55,794,631	52,129,213	53,005,908	52,454,599	47,502,057	إجمالي الموجودات
Total liabilities	45,611,968	43,028,338	35,478,273	35,333,714	42,850,194	إجمالي المطلوبات
Paid-up capital	4,628,283	4,476,933	4,351,379	4,547,130	4,547,130	رأس المال المدفوع
Total Equity	9,593,840	9,085,798	8,204,642	8,102,516	7,690,460	إجمالي حقوق الملكية

Income Statement Summary (BD '000)	2017	2016	2015	2014	2013	ملخص بيان الدخل (الف دينار)
Net profit/(loss)	915,719	865,185	662,609	756,961	674,979	صافي الربح/(الخسارة)
Total cash dividend	416,448	349,202	292,100	367,568	349,767	إجمالي الأرباح النقدية الموزعة

Share Trading	2017	2016	2015	2014	2013	بيانات التداول
Number of outstanding shares ('000)	32,253,027	30,133,333	30,212,932	32,198,094	32,197,001	عدد الأسهم الصادرة والمدفوعة (الف)
Volume of shares traded ('000 Shares)	1,129,827	734,391	515,561	1,127,448	1,867,761	كمية الأسهم المتداولة (الف سهم)
Value of shares traded ('000 BD)	211,339	124,454	109,975	269,333	225,868	قيمة الأسهم المتداولة (الف دينار)
Number of Transactions	19,440	10,592	11,248	16,217	14,197	عدد الصفقات
Market capitalisation ('000 BD)	8,146,334	7,043,721	7,199,908	8,327,068	6,962,951	إجمالي القيمة السوقية (الف دينار)
Share turnover (%)	2.58	1.77	1.53	3.23	3.04	معدل دوران السهم (%)
Book value (BD)	0.286	0.408	0.276	0.257	0.271	القيمة الدفترية للسهم
Annual Closing Index	1,331.71	1,220.45	1,215.89	1,426.57	1,248.86	المؤشر السنوي

Profitability	2017	2016	2015	2014	2013	ربحية السهم
Earning per share (BD)	0.024	0.026	0.022	0.024	0.024	العائد على السهم (دينار)
Dividend per share (BD)	0.013	0.013	0.010	0.012	0.012	الأرباح الموزعة للسهم (دينار)
Price to book value (times)	0.95	0.83	0.87	1.02	0.89	السعر إلى القيمة الدفترية (مرات)
Price earning (times)	9.43	8.80	9.19	10.27	8.34	مضاعف سعر السهم (مرات)
Dividend yield (%)	4.82	5.41	4.10	4.47	5.12	ربح السهم (%)
Return on equity (%)	9.52	9.12	8.08	9.34	8.78	العائد على حقوق المساهمين (%)
Return on assets (%)	1.62	1.48	1.25	1.44	1.42	العائد على الموجودات (%)

Leverage & Liquidity	2017	2016	2015	2014	2013	الرفع المالي والسيولة
Total equity to total assets (%)	17.06	16.25	15.48	15.45	16.19	إجمالي حقوق الملكية / إجمالي الموجودات (%)
Total liabilities to total shareholders' equity (times)	4.74	4.03	4.32	4.36	5.57	إجمالي المطلوبات / إجمالي حقوق الملكية (مرات)



## قطاع الشركات المقفلة Closed Companies Sector

SICO B.S.C. (c)  
(Formerly Securities and Investment Company B.S.C.©)

United Paper Industries B.S.C.c.

Consolidated Information for Closed Companies Sector

سيكو ش.م.ب. (م)  
(شركة الأوراق المالية والاستثمار ش.م.ب.م. سابقاً)  
الشركة المتحدة لصناعة الورق ش.م.ب.م.  
البيانات التجميعية لقطاع الشركات المقفلة



## قطاع الشركات المقفلة Closed Companies Sector

## SICO B.S.C. (c)

(Formerly Securities and Investment Company B.S.C.©)

\* Incorporated in 1995

\* Listed in 2003

### Principal Activities

Investment Banking & Brokerage Services

خدمات الاستثمارات البنكية وخدمات الوساطة المالية

### Address

P.O. Box 1331  
Manama, Kingdom of Bahrain  
Tel +973 17515000  
Fax +973 17514000  
Website www.sicobahrain.com  
Email info@sicobahrain.com

### العنوان

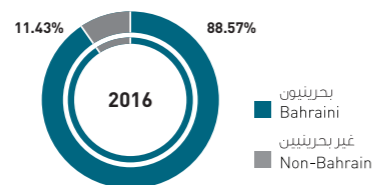
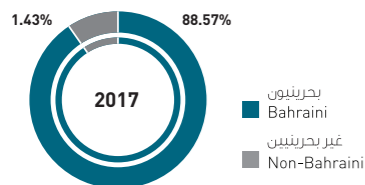
ص. ب. 1331  
المنامة - مملكة البحرين  
هاتف +973 17515000  
فاكس +973 17514000  
الموقع الإلكتروني www.sicobahrain.com  
البريد الإلكتروني info@sicobahrain.com

### Board of Directors

Board of Directors	Title	المنصب	مجلس الإدارة
Sh. Abdulla bin Khalifa Al Khalifa	Chairman	رئيس مجلس الإدارة	الشيخ عبدالله بن خليفة آل خليفة
Hussain Al Hussaini	Vice Chairman	نائب رئيس مجلس الإدارة	حسين الحسيني
Anwar Abdulla Ghuloom	Director	عضو	انور عبدالله غلوم
Emad Alsaudi	Director	عضو	عماد السعودي
Fahad Murad	Director	عضو	فهد مراد
Prakash Mohan	Director	عضو	براكاش موهان
Waleed Al Braikan	Director	عضو	وليد البريكان
Mohammed Abdulla Isa	Director	عضو	محمد عبدالله عيسى
Khurram Ali Mirza	Director	عضو	خرام علي ميرزا

### Shares Ownership Distribution Based on Nationality

Nationality	Percentage النسبة		Issued & Fully Paid Shares الاسهم الصادرة والمدفوعة بالكامل		الجنسية
	2017	2016	2017	2016	
Bahraini	88.57%	88.57%	379,497,741	379,497,741	بحرينيون
Non-Bahraini	11.43%	11.43%	48,990,000	48,990,000	غير بحرينيين
<b>Total</b>	<b>100%</b>	<b>100%</b>	<b>428,487,741</b>	<b>428,487,741</b>	<b>المجموع</b>



## سيكو ش.م.ب. (م)

(شركة الأوراق المالية والاستثمار ش.م.ب.م. سابقاً)

\* تأسست في 1995

\* تم إدراجها سنة 2003

### Executive Management

Chief Executive Officer  
Najla M. Al Shirawi

الرئيس التنفيذي  
نجلاء الشيراوي

### Auditors

KPMG Fakhro

### مدققو الحسابات

كي بي ام جي فخر

### Share Registrar

Bahrain Clear

### مكتب تسجيل الأسهم

البحرين للمقاصة

### Symbols

BHB Symbol SICO-C  
Reuters Code SICO.BH

### الرموز

رمز البورصة  
رمز رويترز

### No. of Employees

Bahraini 62  
Non-Bahraini 38

### عدد العاملين

بحرينيون  
غير بحرينيين

### No. of Branches

Local 9 \*  
Abroad 1

### عدد الفروع

محلية  
خارجية

\* fully owned subsidiaries

except for

SICO Kingdom Equity Fund 64%

SICO Fixed Income Fund 62%

\* شركات تابعة ماعدا -

صندوق سيكو

للأسهم للمملكة

صندوق سيكو للدخل الثابت

SICO  
Est 1995  
سيكو

Informed financial services since 1995

Times change and so do identities.  
Our insight and integrity never will.

Asset Management  
Brokerage  
Market Making  
Research  
Investment Banking

sicobank.com

SICO BSC(c) is licensed as a conventional wholesale bank by the CBB

بيانات التداول	2017	2016	2015	2014	2013	
Share Trading						
Number of outstanding shares ('000)	428,488	428,488	428,488	428,488	428,488	عدد الأسهم الصادرة والمدفوعة (ألف)
Volume of shares traded ('000 Shares)	0	0	0	0	0	كمية الأسهم المتداولة (ألف سهم)
Value of shares traded ('000 BD)	0	0	0	0	0	قيمة الأسهم المتداولة (ألف دينار)
Number of Transactions	0	0	0	0	0	عدد الصفقات
Market capitalisation ('000 BD)	132,831	132,831	132,831	132,831	132,831	إجمالي القيمة السوقية (ألف دينار)
Share turnover (%)	0	0	0	0	0	معدل دوران السهم (%)

ربحية السهم						
Profitability						
Earnings per share (BD)	0.008	0.006	0.007	0.013	0.012	العائد على السهم (دينار)
Dividend per share (BD)	0.005	0.005	0.005	0.009	0.008	الأرباح الموزعة للسهم (دينار)
Price to book value (times)	2.22	2.29	2.27	2.17	2.15	السعر إلى القيمة الدفترية (مرات)
Price earning ratio (times)	38.70	54.48	46.69	24.45	26.07	مضاعف سعر السهم (مرات)
Dividend Payout ratio (%)	58.32	91.36	75.28	70.97	65.80	الأرباح الموزعة إلى العائد (%)
Dividend yield (%)	1.61	1.61	1.61	2.90	2.42	ربع السهم (%)
Return on equity (%)	5.53	4.04	4.87	8.89	7.89	العائد على حقوق المساهمين (%)
Return on Assets (%)	2.52	1.59	2.52	4.70	5.18	العائد على الموجودات (%)

الرفع المالي والسيولة						
Leverage & Liquidity						
Total shareholders' equity to total assets(%)	45.50	39.49	51.82	52.82	65.68	إجمالي حقوق المساهمين / إجمالي الموجودات (%)
Total liabilities to total Equity attributable to shareholders' (times)	1.20	1.53	0.93	0.89	0.52	إجمالي المطلوبات / حقوق الملكية المنسوبة إلى مساهمي الشركة (مرات)
Group Capital adequacy (%)	59.12	61.13	63.64	62.31	77.28	نسبة ملاءة رأس المال (%)
Month End Average Equity (BD '000)	58,920	58,261	59,769	61,481	59,577	المتوسط الشهري لحقوق المساهمين (ألف دينار)

ملخص الميزانية العمومية (ألف دينار)	2017	2016	2015	2014	2013	
Balance Sheet Summary (BD '000)						
Total assets	131,343	147,064	112,767	115,669	94,195	إجمالي الموجودات
Total liabilities	71,585	88,982	54,328	54,571	32,331	إجمالي المطلوبات
Paid-up capital	42,849	42,849	42,849	42,849	42,849	رأس المال المدفوع
Treasury Stock	0	0	0	0	0	أسهم الخزينة
Total shareholders' equity	59,758	58,082	58,439	61,098	61,864	إجمالي حقوق المساهمين

ملخص بيان الدخل (ألف دينار)						
Income Statement Summary (BD '000)						
Interest income	1,743	1,187	1,630	1,436	1,395	الفوائد المكتسبة
Interest expense	715	330	55	74	80	الفوائد المدفوعة
Investment income/(loss)	3,014	2,533	3,190	6,555	5,276	إيرادات الاستثمارات/الخسارة
Other income	5,236	4,391	3,602	4,415	3,989	إيرادات أخرى
Other expense (Includes Provisions)	5,972	5,436	5,521	6,898	5,696	مصرفات أخرى (تشمل المخصصات)
Net profit/(loss)	3,306	2,345	2,846	5,434	4,884	صافي الربح/الخسارة

الأرباح الموزعة (ألف دينار)						
Dividends Distributed ('000 BD)						
Cash Dividends	1,928	2,142	2,142	3,856	3,214	الأرباح النقدية الموزعة
Stock Dividends	0	0	0	0	0	أسهم منحة موزعة

بيانات حول السهم (دينار)						
Share Data (BD)						
Par value	0.100	0.100	0.100	0.100	0.100	القيمة الاسمية
Book value	0.139	0.136	0.136	0.143	0.144	القيمة الدفترية للسهم
Closing price	0.310	0.310	0.310	0.310	0.310	سعر الاقفال
Yearly high	-	-	-	-	-	السعر الاعلى خلال السنة
Yearly low	-	-	-	-	-	السعر الادنى خلال السنة

## United Paper Industries B.S.C.c.

\* Incorporated in 1993

\* Listed in 2003

### Principal Activities الأنشطة الأساسية

Carry on its activity of corrugated carton products & packing materials. مصنع لصناعة كافة أنواع منتجات الورق المقوى ومواد التغليف.

### Address العنوان

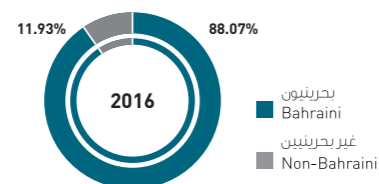
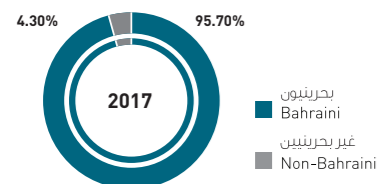
P.O. Box 2004 ص. ب.  
Manama, Kingdom of Bahrain المنامة - مملكة البحرين  
Tel +973 17732626 هاتف  
Fax +973 17735995 فاكس  
Website - الموقع الإلكتروني  
Email brnpack@batelco.com.bh البريد الإلكتروني

### Board of Directors مجلس الإدارة

Board of Directors	Title	المنصب	مجلس الإدارة
Abdulla Hasan Buhindi	Chairman	رئيس مجلس الإدارة	عبدالله حسن بوهندي
Ebrahim M. Ali Zainal	Deputy Chairman	نائب رئيس مجلس الإدارة	ابراهيم محمد علي زينل
Adel Hussain Al Maskati	Director	عضو	عادل حسين المسقطي
Sami Mohammed Jalal	Director	عضو	سامي محمد طلال
Abdulla Ebrahim Jamsheer	Director	عضو	عبدالله ابراهيم جمشير
Waleed Hasan Buhindi	Director	عضو	وليد حسن بوهندي

### Shares Ownership Distribution Based on Nationality توزيع ملكيات الأسهم وفقاً للجنسية

Nationality	Percentage النسبة		Issued & Fully Paid Shares الاسهم الصادرة والمدفوعة بالكامل		الجنسية
	2017	2016	2017	2016	
Bahraini	95.70%	88.07%	18,787,785	17,290,398	بحرينيون
Non-Bahraini	4.30%	11.93%	844,465	2,341,852	غير بحرينيين
<b>Total</b>	<b>100%</b>	<b>100%</b>	<b>19,632,250</b>	<b>19,632,250</b>	<b>المجموع</b>



## الشركة المتحدة لصناعة الورق ش.م.ب.م.

\* تأسست في 1993

\* تم إدراجها سنة 2003

### Executive Management الإدارة التنفيذية

General Manager المدير العام  
Hamed Faleh حامد فالج

### Auditors مدققو الحسابات

KPMG Fakhro كي بي ام جي فخر

### Share Registrar مكتب تسجيل الأسهم

Bahrain Clear البحرين للمقاصة

### Symbols الرموز

BHB Symbol رمز البورصة  
Reuters Code رمز رويترز  
UPI UPI.BH

### No. of Employees عدد العاملين

Bahraini 46 بحرينيون  
Non-Bahraini 125 غير بحرينيين

### No. of Branches عدد الفروع

Local - محلية  
Abroad - خارجية

بيانات التداول	March 2018*	March 2017*	March 2016*	March 2015*	March 2014*	
Share Trading						
Number of outstanding shares ('000)	19,632	19,632	19,632	19,632	19,632	عدد الأسهم الصادرة والمدفوعة (ألف)
Volume of shares traded ('000 Shares)**	N/A	1,497	0	0	372	كمية الأسهم المتداولة (ألف سهم)**
Value of shares traded ('000 BD)**	N/A	450	0	0	156	قيمة الأسهم المتداولة (ألف دينار)**
Number of Transactions**	N/A	6	0	0	3	عدد الصفقات**
Market capitalisation ('000 BD)**	5,890	5,890	8,246	8,246	8,246	إجمالي القيمة السوقية (ألف دينار)**
Share turnover (%)**	N/A	7.64	0.00	0.00	1.89	معدل دوران السهم (%)**

ربحية السهم						
Profitability						
Earning per share (BD)	N/A	0.063	0.064	0.046	0.030	العائد على السهم (دينار)
Dividend per share (BD)	N/A	0.027	0.025	0.020	0.018	الأرباح الموزعة للسهم (دينار)
Price to book value (times)	N/A	0.751	1.161	1.321	1.444	السعر إلى القيمة الدفترية (مرات)
Price earning ratio (times)	N/A	4.73	6.57	9.16	14.00	مضاعف سعر السهم (مرات)
Payout ratio (%)	N/A	43.34	39.12	43.63	61.29	الأرباح الموزعة إلى العائد (%)
Dividend yield (%)	N/A	9.00	5.95	4.76	4.29	ربح السهم (%)
Return on equity (%)	N/A	15.88	17.67	14.41	10.10	العائد على حقوق المساهمين (%)
Return on Assets (%)	N/A	9.16	9.11	6.53	4.90	العائد على الموجودات (%)

الرفع المالي والسيولة						
Leverage & Liquidity						
Equity attributable to shareholders' to total assets(%)	N/A	57.71	51.57	45.30	48.49	حقوق الملكية المنسوبة إلى مساهمي الشركة / إجمالي الموجودات (%)
Total liabilities to total Equity attributable to shareholders' (times)	N/A	0.73	0.94	1.21	1.06	إجمالي المطلوبات/حقوق الملكية المنسوبة إلى مساهمي الشركة (مرات)

ملخص الميزانية العامة (الف دينار)	March 2018*	March 2017*	March 2016*	March 2015*	March 2014*	
Balance Sheet Summary (BD '000)						
Total assets	N/A	13,597	13,773	13,784	11,772	إجمالي الموجودات
Total liabilities	N/A	5,750	6,671	7,541	6,063	إجمالي المطلوبات
Non-controlling interest	N/A	0	0	0	0	حقوق غير مسيطرة
Paid-up capital	1,963	1,963	1,963	1,963	1,963	رأس المال المدفوع
Treasury Stock	N/A	0	0	0	0	أسهم الخزينة
Equity attributable to shareholders' of the parent company	N/A	7,847	7,103	6,244	5,709	حقوق الملكية المنسوبة إلى مساهمي الشركة
Total shareholders' equity	N/A	7,847	7,103	6,244	5,709	إجمالي حقوق المساهمين

ملخص بيان الدخل (الف دينار)						
Income Statement Summary (BD '000)						
Turnover	N/A	13,272	14,565	13,290	10,927	المبيعات
Operating costs	N/A	9,997	11,301	10,626	8,791	تكلفة التشغيل
Other expense	N/A	2,048	2,038	1,787	1,567	مصروفات أخرى
Other income	N/A	19	28	24	9	إيرادات أخرى
Net profit/(loss) attributable to shareholders' of the company	N/A	1,245.9	1,255	900	577	صافي الربح/(الخسارة) العائد على حقوق المساهمين
Net profit / (loss)	N/A	1,245.9	1,255	900	578	صافي الربح (الخسارة)

الأرباح الموزعة (ألف دينار)						
Dividends Distributed (BD '000)						
Cash Dividends	N/A	540	491	393	353	الأرباح النقدية الموزعة
Stock Dividends	0	0	0	0	0	أسهم منحة موزعة

بيانات حول السهم (دينار)						
Share Data (BD)						
Par value	0.100	0.100	0.100	0.100	0.100	القيمة الاسمية
Book value	N/A	0.400	0.362	0.318	0.291	القيمة الدفترية للسهم
Closing price**	0.300	0.300	0.420	0.420	0.420	سعر الاقفال**
Yearly high**	-	0.378	-	-	-	السعر الاعلى خلال السنة**
Yearly low**	-	0.300	-	-	-	السعر الادنى خلال السنة**

Note: Consolidated Statement of United Paper Industries and its subsidiary Jordan Bahrain Paper Industries ( p ) Ltd

\*The fiscal year for the company starts on 1st of April and ends on 31st March.

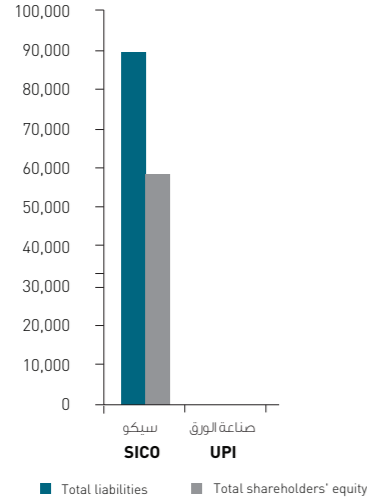
\*\*Data is as of 31 December

ملاحظة: القوائم الموحدة للشركة المتحدة لصناعة الورق وفرعها في الأردن للعامين

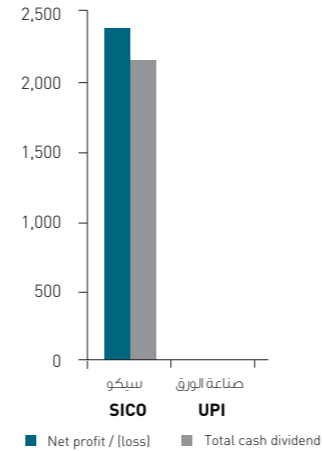
\* تبدأ سنتها المالية في ابريل وتنتهي في 31 مارس \*

\* بيانات 31 ديسمبر \*\*

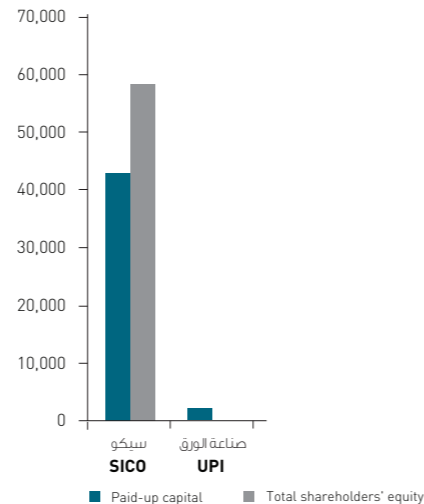
إجمالي المطلوبات إلى إجمالي حقوق الملكية (ألف دينار)  
Total Liabilities to Total Equity (BD '000)



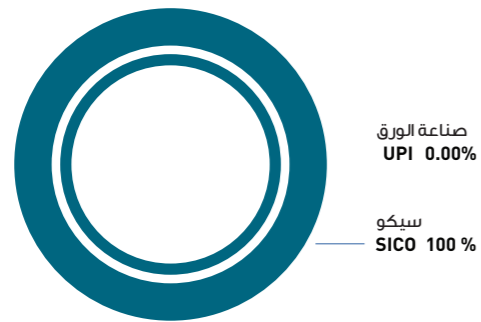
صافي الأرباح مقارنة بإجمالي الأرباح النقدية الموزعة (ألف دينار)  
Net Profit Vs Total Cash Dividend (BD'000)



رأس المال المدفوع مقارنة بإجمالي حقوق الملكية (ألف دينار)  
Paid-up Capital Vs Shareholders Equity (BD '000)



اجمالي الموجودات لكل شركة  
Breakdown of Total Assets by Company



Balance Sheet Summary (BD '000)	سيكو SICO	صناعة الورق UPI	المجموع TOTAL	ملخص الميزانية العامة (ألف دينار)
Total assets	147,064	N/A	160,661	إجمالي الموجودات
Total liabilities	88,982	N/A	94,732	إجمالي المطلوبات
Paid-up capital	42,849	1,963	44,812	رأس المال المدفوع
Treasury Stock	0	N/A	0	أسهم الخزينة
Total shareholders' equity	58,082	N/A	65,929	إجمالي حقوق المساهمين

Income Statement Summary (BD '000)	سيكو SICO	صناعة الورق UPI	المجموع TOTAL	ملخص بيان الدخل (ألف دينار)
Revenue	1,187	N/A	14,459	إجمالي الدخل
Net profit / (loss)	2,345	N/A	3,293	صافي الربح (الخسارة)
Total cash dividend	2,142	N/A	2,682	إجمالي الأرباح النقدية الموزعة

Share Data (BD)	سيكو SICO	صناعة الورق UPI	المجموع TOTAL	بيانات حول السهم (دينار)
Par value	0.100	0.100		القيمة الاسمية
Book value	0.136	0.400	0.147	القيمة الدفترية للسهم
Closing price	0.310	0.300		سعر الإقفال
Yearly high	-	-		السعر الأعلى خلال السنة
Yearly low	-	-		السعر الأدنى خلال السنة

Share Trading	سيكو SICO	صناعة الورق UPI	المجموع TOTAL	بيانات التداول
Number of outstanding shares ('000)	428,488	19,632	448,120	عدد الأسهم الصادرة والمدفوعة (ألف)
Volume of shares traded ('000 Shares)	0	1,497	1,497	كمية الأسهم المتداولة (ألف سهم)
Value of shares traded ('000 BD)	0	450	450	قيمة الأسهم المتداولة (ألف دينار)
Number of Transactions	0	6	6	عدد الصفقات
Market capitalisation ('000 BD)	132,831	5,890	138,721	إجمالي القيمة السوقية (ألف دينار)
Share turnover (%)	0.00	7.64	0.32	معدل دوران السهم (%)

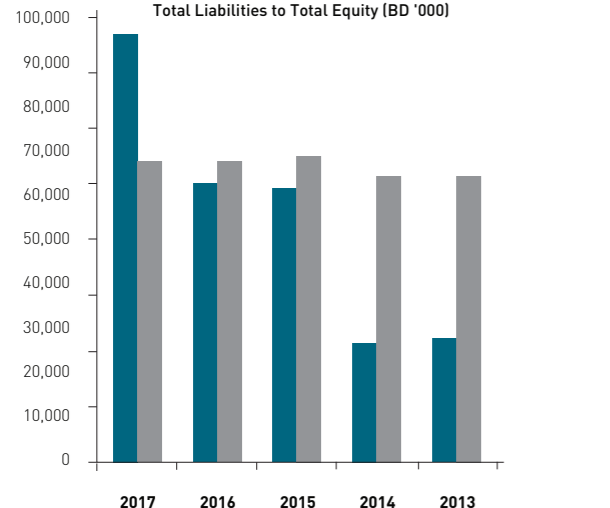
Profitability	سيكو SICO	صناعة الورق UPI	المجموع TOTAL	ربحية السهم
Earning per share (BD)	0.006	0.063	0.007	العائد على السهم (دينار)
Dividend per share (BD)	0.005	0.027	0.006	الأرباح الموزعة للسهم (دينار)
Price to book value (times)	2.29	0.751	2.10	السعر إلى القيمة الدفترية (مرات)
Price earning ratio (times)	54.48	4.727	42.13	مضاعف سعر السهم (مرات)
Dividend yield (%)	1.61	9.000	1.93	ربح السهم (%)
Return on equity (%)	4.04	15.878	4.99	العائد على حقوق المساهمين (%)
Return on Assets (%)	1.59	9.163	2.05	العائد على الموجودات (%)

Leverage & Liquidity	سيكو SICO	صناعة الورق UPI	المجموع TOTAL	الرفع المالي والسيولة
Equity attributable to shareholders' to total assets (%)	39.49	57.71	41.04	حقوق الملكية المنسوبة إلى مساهمي الشركة / إجمالي الموجودات (%)
Total liabilities to total Equity attributable to shareholders' (times)	1.53	0.73	1.44	إجمالي المطلوبات / حقوق الملكية المنسوبة إلى مساهمي الشركة (مرات)

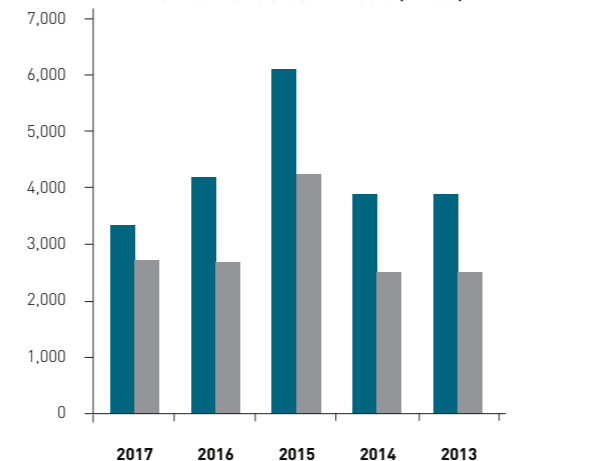
## Consolidated Information for Closed Companies Sector

## البيانات التجميعية لقطاع الشركات المقفلة

إجمالي المطلوبات إلى إجمالي حقوق الملكية (الف دينار)  
Total Liabilities to Total Equity (BD '000)



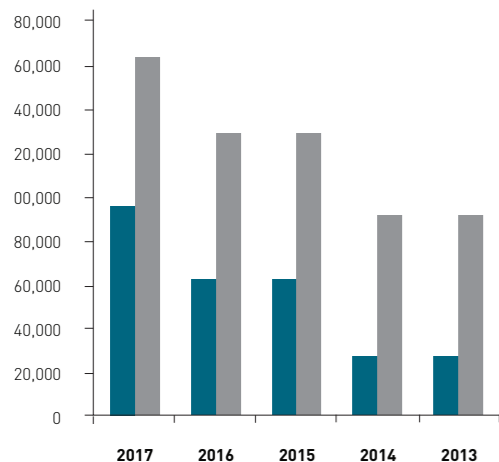
صافي الأرباح مقارنة بإجمالي الأرباح النقدية الموزعة (الف دينار)  
Net Profit Vs Total Cash Dividend (BD'000)



■ Total liabilities ■ Equity attributable to shareholders' of the parent company

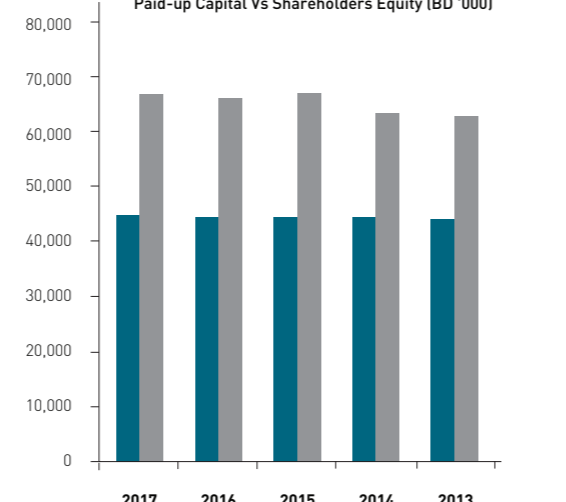
■ Net profit/(loss) attributable to shareholders' of the parent company ■ Total cash dividend

إجمالي الموجودات إلى إجمالي المطلوبات (الف دينار)  
Total Assets to Total Liabilities (BD '000)



■ Total liabilities ■ Total assets

رأس المال المدفوع مقارنة بإجمالي حقوق الملكية (الف دينار)  
Paid-up Capital Vs Shareholders Equity (BD '000)



■ Paid-up capital ■ Equity attributable to shareholders' of the parent company

Balance Sheet Summary (BD '000)	2017	2016	2015	2014	2013	ملخص الميزانية العامة (الف دينار)
Total assets	160,661	126,540	127,441	89,850	89,850	إجمالي الموجودات
Total liabilities	94,732	60,999	60,634	26,810	26,810	إجمالي المطلوبات
Paid-up capital	44,812	44,812	44,812	44,511	44,511	رأس المال المدفوع
Treasury Stock	0	0	0	0	0	أسهم الخزينة
Equity attributable to shareholders' of the parent company	65,929	65,542	66,807	62,815	62,815	حقوق الملكية المنسوبة إلى مساهمي الشركة الأم
Total shareholders' equity	65,929	65,542	66,807	63,040	63,040	إجمالي حقوق المساهمين

Income Statement Summary (BD '000)	2017	2016	2015	2014	2013	ملخص بيان الدخل (الف دينار)
Revenue	14,459	16,195	12,363	12,758	12,758	إجمالي الدخل
Net profit/(loss) attributable to shareholders' of the parent company	3,293	4,101	6,011	3,844	3,852	صافي الربح/(الخسارة) العائد على حقوق المساهمين
Net profit / (loss)	3,293	4,101	6,012	3,847	3,855	صافي الربح/(الخسارة)
Total cash dividend	2,682	2,633	4,210	2,494	2,494	إجمالي الأرباح النقدية الموزعة

Share Trading	2017	2016	2015	2014	2013	بيانات التداول
Number of outstanding shares ('000)	448,120	448,120	448,120	445,106	445,106	عدد الأسهم الصادرة والمدفوعة (الف)
Volume of shares traded ('000 Shares)	1,497	0	372	125	125	كمية الأسهم المتداولة (الف سهم)
Value of shares traded ('000 BD)	450	0	156	52	52	قيمة الأسهم المتداولة (الف دينار)
Number of Transactions	6	0	3	3	3	عدد الصفقات
Market capitalisation ('000 BD)	138,721	141,077	141,077	139,946	139,946	إجمالي القيمة السوقية (الف دينار)
Share turnover (%)	0.32	0.00	0.11	0.04	0.04	معدل دوران السهم (%)
Book Value (BD)	0.147	0.146	0.149	0.141	0.141	القيمة الدفترية للسهم (دينار)

Profitability	2017	2016	2015	2014	2013	ربحية السهم
Earning per share (BD)	0.007	0.009	0.013	0.009	0.009	العائد على السهم (دينار)
Dividend per share (BD)	0.006	0.006	0.009	0.006	0.006	الأرباح الموزعة للسهم (دينار)
Price to book value (times)	2.10	2.15	2.11	2.23	2.23	السعر إلى القيمة الدفترية (مرات)
Price earning ratio (times)	42.13	34.40	23.47	36.41	36.33	مضاعف سعر السهم (مرات)
Dividend yield (%)	1.93	1.87	2.98	1.78	1.78	ربع السهم (%)
Return on equity (%)	4.99	6.26	9.00	6.12	6.13	العائد على حقوق المساهمين (%)
Return on Assets (%)	2.05	3.24	4.72	4.28	4.29	العائد على الموجودات (%)

Leverage & Liquidity	2017	2016	2015	2014	2013	الرفع المالي والسيولة
Equity attributable to shareholders' to total assets (%)	41.04	51.80	52.42	69.91	69.91	حقوق الملكية المنسوبة إلى مساهمي الشركة / إجمالي الموجودات (%)
Total liabilities to total Equity attributable to shareholders' (times)	1.44	0.93	0.91	0.43	0.43	إجمالي المطلوبات / حقوق الملكية المنسوبة إلى مساهمي الشركة (مرات)





Bank Muscat S.A.O.G.

Consolidated Information for Non-Bahraini Companies

بنك مسقط ش.م.ع.غ

البيانات التجميعية لقطاع الشركات غير البحرينية

## الشركات غير البحرينية Non-Bahraini Sector

## Bank Muscat S.A.O.G.

\* Incorporated in 1982

\* Listed in 2002

### Principal Activities

Retail Banking, corporate banking, investment banking and private banking.

العمليات المصرفية للأفراد. الاعمال المصرفية للشركات. الخزينة والاستثمارات المصرفية. الاعمال المصرفية الخاصة.

### Address

P.O. Box 134  
Ruwi-Sultanate of Oman  
Tel +968 24768888  
Fax +968 24707865  
Website www.bankmuscat.com  
Email info@bankmuscat.com

### العنوان

ص. ب. 134  
روي - سلطنة عمان  
هاتف +968 24768888  
فاكس +968 24707865  
الموقع الالكتروني  
البريد الالكتروني

### Board of Directors

المتنصب	Title	مجلس الإدارة
رئيس مجلس الإدارة	Chairman	الشيخ خالد بن مستهيل المعشني
نائب رئيس مجلس الإدارة	Deputy Chairman	سليمان بن محمد بن حمد اليحيائي
عضو	Director	ناصر بن محمد الحارثي
عضو	Director	حمود بن ابراهيم بن صومار الزدجالي
عضو	Director	كي. كي. عبدالرزاق
عضو	Director	الشيخ سعيد بن محمد الحارثي
عضو	Director	الشيخ سعود بن مستهيل المعشني
عضو	Director	خالد ناصر الشامسي
عضو	Director	جيارتنا سوندرلال جورج

## بنك مسقط ش.م.ع.غ

\* تأسس في 1982

\* تم إدراجه سنة 2002

### Executive Management

Chief Executive Officer  
**AbdulRazak bin Ali bin Issa**

الرئيس التنفيذي  
**عبدالرزاق بن علي بن عيسى**

### Auditors

PricewaterhouseCoopers (PWC)

برايس ووتر هاوس كوبرز  
(إي دبليو سي)

### Share Registrar

Muscat Depository & Securities Registration Co.

مكتب تسجيل الأسهم  
شركة مسقط للايداع وتسجيل الأوراق المالية

### Symbols

BHB Symbol  
Reuters Code

BMUSC  
BMUS.BH

الرموز  
رمز البورصة  
رمز رويترز

### No. of Employees

Locals 3416  
Non - Locals 194

عدد العاملين  
مواطنين  
غير مواطنين

### No. of Branches

Local 165  
Abroad 6

عدد الفروع  
محلية  
خارجية

### Cross-listing

Oman

إدراج مشترك  
عمان

Share Trading	2017	2016	2015	2014	2013	بيانات التداول
Number of outstanding shares ('000)	2,709,362	2,496,250	2,291,823	2,182,688	2,152,261	عدد الأسهم الصادرة والمدفوعة (ألف)
Volume of shares traded ('000 Shares)-1	0	0	0	0	0	كمية الأسهم المتداولة (ألف سهم)-1
Value of shares traded ('000 BD)-1	0	0	0	0	0	قيمة الأسهم المتداولة (ألف دينار)-1
Number of Transactions-1	0	0	0	0	0	عدد الصفقات-1
Market capitalisation ('000 BD)	2,479,066	2,284,069	1,049,945	1,243,648	1,773,214	إجمالي القيمة السوقية (ألف دينار)
Share turnover (%)	0.00	0.00	0.00	0.00	0.00	معدل دوران السهم (%)

Profitability						ربحية السهم
Earning per share (BD)	0.064	0.064	0.075	0.072	0.071	العائد على السهم (دينار بحريني)
Dividend per share (BD)	0.029	0.025	0.024	0.024	0.024	الأرباح الموزعة للسهم (دينار بحريني)
Price to book value (times)	1.39	1.51	0.77	0.97	1.02	السعر إلى القيمة الدفترية (مرات)
Price earning ratio (times)	14.28	14.28	6.13	7.95	7.94	مضاعف سعر السهم (مرات)
Dividend Payout ratio (%)	46.01	35.37	32.65	33.46	35.34	الأرباح الموزعة إلى العائد (%)
Dividend yield (%)	3.21	2.68	5.30	4.30	4.37	ربع السهم (%)
Return on equity (%)	9.72	11.41	12.56	12.44	12.56	العائد على حقوق المساهمين (%)
Return on Assets (%)	1.59	1.63	1.40	1.68	1.79	العائد على الموجودات (%)

Leverage & Liquidity						الرفع المالي والسيولة
Total shareholders' equity to total assets (%)	16.31	14.30	11.14	13.49	14.28	إجمالي حقوق المساهمين/إجمالي الموجودات (%)
Capital adequacy (%)	18.56	16.9	16.1	15.92	16.42	نسبة ملاءة رأس المال (%)
Month End Average Equity (BD '000)	N/A	N/A	N/A	N/A	N/A	المتوسط الشهري لحقوق المساهمين (ألف دينار بحريني)

1- Shares Traded on Bahrain Bourse

Balance Sheet Summary (BD '000)	2017	2016	2015	2014	2013	ملخص الميزانية العمومية (ألف دينار)
Total assets	10,917,551	10,595,237	12,283,863	9,526,171	8,310,107	إجمالي الموجودات
Total liabilities	9,137,001	9,080,637	10,915,932	8,241,368	7,123,003	إجمالي المطلوبات
Non-controlling Interest	0	0	0	0	213	حقوق غير مسيطرة
Paid-up capital	265,306	244,438	224,421	213,734	210,754	رأس المال المدفوع
Treasury Stock	0	0	0	0	0	أسهم الخزينة
Total Equity	1,780,550	1,514,600	1,367,931	1,284,804	1,186,891	إجمالي حقوق الملكية

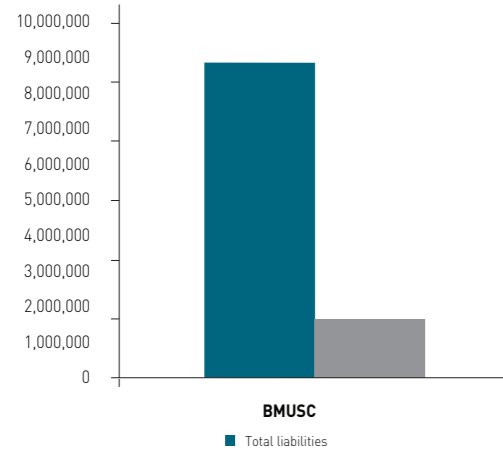
Income Statement Summary (BD '000)						ملخص بيان الدخل (ألف دينار)
Interest income including Income from Islamic Financing	415,577	385,012	350,910	337,789	327,020	الفوائد المكتسبة
Interest expense including distributions to depositors	140,077	116,561	95,812	99,214	96,588	الفوائد المدفوعة
Investment income	21,517	8,147	6,065	17,439	8,018	إيرادات الاستثمار
Other income	129,890	130,929	138,101	119,135	94,638	إيرادات أخرى
Operating expense	180,254	170,461	167,501	154,609	140,698	مصرفات أخرى
Loss on reclassification of investment in an associate	17,170	0	0	0	0	خسارة إعادة تصنيف الاستثمار في شركة شقيقة
Impairment changes, net of recoveries	42,380	38,631	40,856	39,624	22,408	إجمالي التغيير في الانخفاض و المبالغ المستردة
Share of loss from associates	2,387	1,691	2,508	1,483	1,277	حصة في نتائج شركة شقيقة
Net profit/(loss)	173,143	172,891	171,805	159,836	149,041	صافي الربح/(الخسارة)

Dividends Distributed (BD '000)						الأرباح الموزعة (ألف دينار)
Cash Dividends	79,655	61,158	56,092	53,479	52,677	الأرباح النقدية الموزعة
Stock Dividends	13,262	122,191	11,219	10,692	0	أسهم منحة موزعة

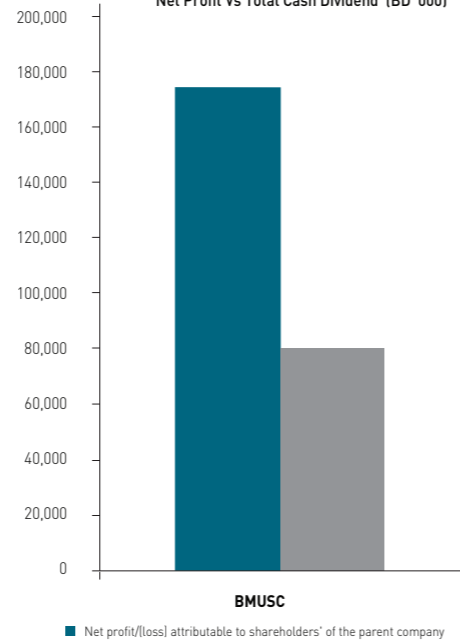
Share Data (BD)						بيانات حول السهم (دينار)
Par Value	0.098	0.098	0.098	0.098	0.098	القيمة الإسمية للسهم
Book value	0.657	0.607	0.597	0.589	0.551	القيمة الدفترية للسهم
Closing price -1	0.915	0.915	0.462	0.570	0.997	سعر الاقفال-1
Yearly high -1	-	-	-	-	-	السعر الاعلى خلال السنة-1
Yearly low -1	-	-	-	-	-	السعر الادنى خلال السنة-1

1- الأسهم المتداولة في بورصة البحرين

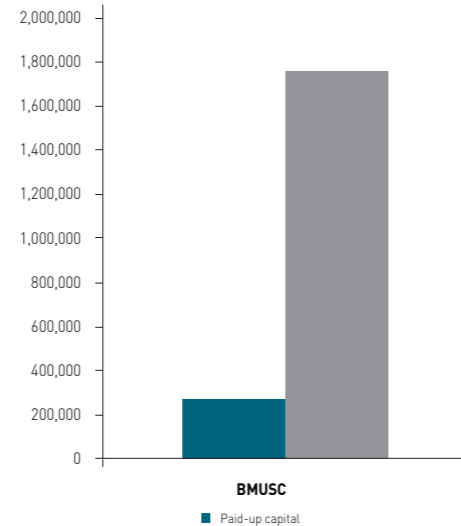
إجمالي المطلوبات إلى حقوق الملكية المنسوبة لمساهمي (ألف دينار)  
Total Liabilities to Equity Attributable to shareholders



صافي الأرباح مقارنة بإجمالي الأرباح النقدية الموزعة ( ألف دينار)  
Net Profit Vs Total Cash Dividend (BD '000)



رأس المال المدفوع مقارنة بحقوق الملكية المنسوبة لمساهمي الشركة  
Paid-up Capital Vs Equity attributable to shareholders (BD '000)



اجمالي الموجودات لكل شركة  
Breakdown of Total Assets by Company



Balance Sheet Summary (BD '000)	BMUSC	TOTAL	ملخص الميزانية العامة (ألف دينار بحريني)
Total assets	10,917,551	10,917,551	إجمالي الموجودات
Total liabilities	9,137,001	9,137,001	إجمالي المطلوبات
Paid-up capital	265,306	265,306	رأس المال المدفوع
Treasury Stock	0	0	أسهم الخزينة
Equity attributable to shareholders' of the parent	1,780,550	1,780,550	حقوق الملكية المنسوبة لمساهمي الشركة الأم
Total Equity	1,780,550	1,780,550	إجمالي حقوق الملكية

Income Statement Summary (BD '000)	BMUSC	TOTAL	ملخص بيان الدخل (ألف دينار بحريني)
Net profit/(loss) attributable to shareholders' of the parent company	173,143	173,143	صافي الربح/(الخسارة) العائد على حقوق المساهمين
Net profit / (loss)	0	0	صافي الربح/(الخسارة)
Total cash dividend	79,655	79,655	إجمالي الأرباح النقدية الموزعة

Share Data (BD )	BMUSC	TOTAL	بيانات حول السهم (دينار بحريني)
Par value	0.098		القيمة الاسمية للسهم
Book value	0.657	0.657	القيمة الدفترية للسهم
Closing price	0.915		سعر الاقفال
Yearly high	-		السعر الاعلى خلال السنة
Yearly low	-		السعر الادنى خلال السنة

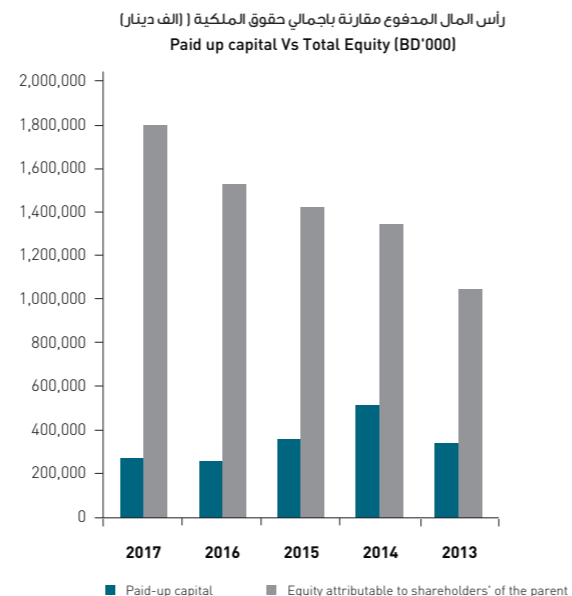
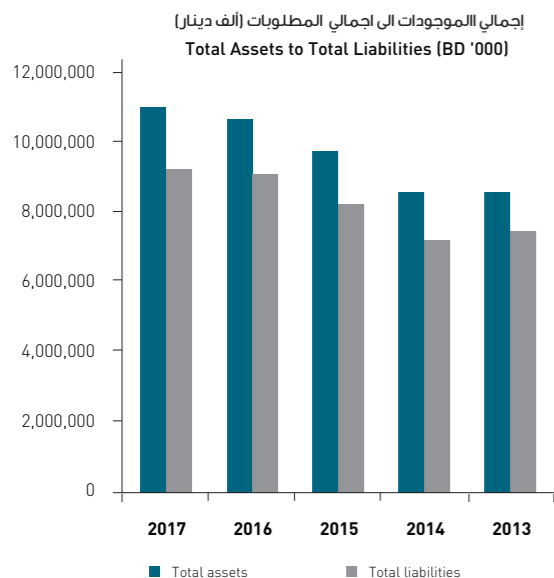
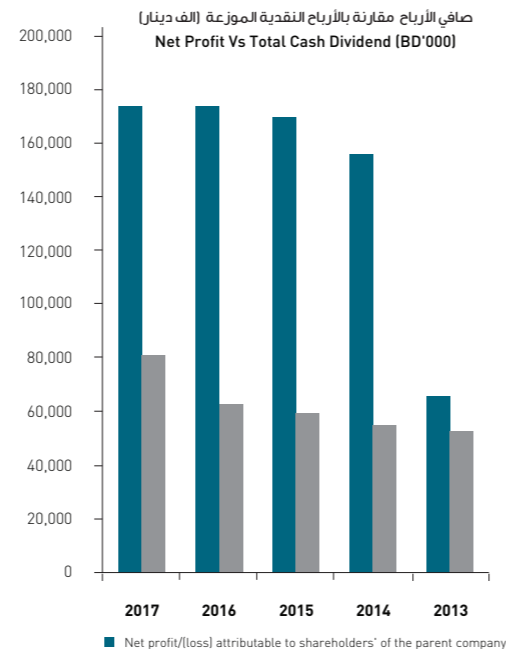
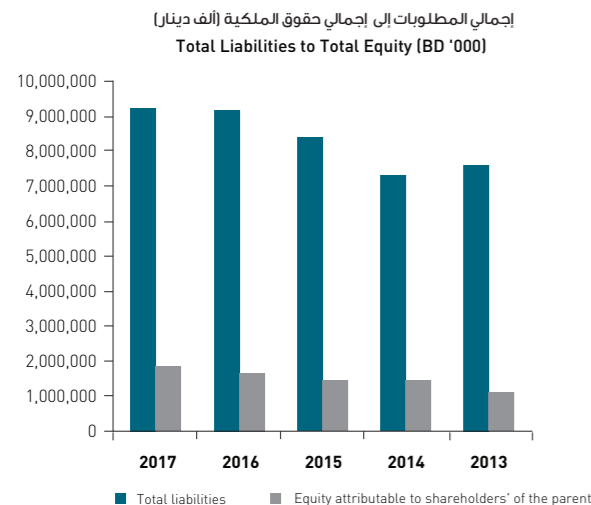
Share Trading	BMUSC	TOTAL	بيانات التداول
Number of outstanding shares ('000)	2,709,362	2,709,362	عدد الأسهم الصادرة والمدفوعة (ألف)
Volume of shares traded ('000 Shares)	0	0	كمية الأسهم المتداولة (ألف سهم)
Value of shares traded ('000 BD)	0	0	قيمة الأسهم المتداولة (ألف دينار)
Number of Transactions	0	0	عدد الصفقات
Market capitalisation ('000 BD)	2,479,066	2,479,066	إجمالي القيمة السوقية (ألف دينار)
Share turnover (%)	0.00	0.00	معدل دوران السهم (%)

Profitability	BMUSC	TOTAL	ربحية السهم
Earning per share (BD)	0.064	0.064	العائد على السهم (دينار بحريني)
Dividend per share (BD)	0.029	0.029	الأرباح الموزعة للسهم (دينار بحريني)
Price to book value (times)	1.392	1.39	السعر إلى القيمة الدفترية (مرات)
Price earning ratio (times)	14.277	14.31	مضاعف سعر السهم (مرات)
Dividend yield (%)	3.21	3.22	ربح السهم (%)
Return on equity (%)	9.72	9.72	العائد على حقوق المساهمين (%)
Return on Assets (%)	1.59	1.59	العائد على الموجودات (%)

Leverage & Liquidity	BMUSC	TOTAL	الرفع المالي والسيولة
Total shareholders' equity to total assets (%)	16.31	16.31	إجمالي حقوق المساهمين / إجمالي الموجودات (%)

## Consolidated Information for Non-Bahraini Companies

## البيانات التجميعية لقطاع الشركات غير البحرينية



Balance Sheet Summary (BD '000)	2017	2016	2015	2014	2013	ملخص الميزانية العامة (ألف دينار بحريني)
Total assets	10,917,551	10,595,237	9,659,281	8,547,075	8,528,246	إجمالي الموجودات
Total liabilities	9,137,001	9,080,637	8,255,985	7,214,052	7,463,817	إجمالي المطلوبات
Paid-up capital	265,306	244,438	346,780	496,603	322,861	رأس المال المدفوع
Treasury Stock	0	0	(11,690)	(25,541)	(26,156)	أسهم الخزينة
Equity attributable to shareholders' of the parent	1,780,550	1,514,600	1,400,829	1,330,278	1,021,518	حقوق الملكية المنسوبة لمساهمي الشركة الأم
Total Equity	1,780,550	1,514,600	1,403,296	1,333,023	1,064,429	إجمالي حقوق الملكية

Income Statement Summary (BD '000)	2017	2016	2015	2014	2013	ملخص بيان الدخل (ألف دينار بحريني)
Net profit/(loss) attributable to shareholders' of the parent company	173,143	172,891	168,473	155,073	64,820	صافي الربح/(الخسارة) العائد على حقوق المساهمين
Net profit / (Loss)	0	0	168,385	150,866	56,250	صافي الربح / (الخسارة)
Total cash dividend	79,655	61,158	58,702	54,294	51,851	إجمالي الأرباح النقدية الموزعة

Share Trading	2017	2016	2015	2014	2013	بيانات التداول
Number of outstanding shares ('000)	2,709,362	2,496,250	3,160,180	4,336,007	2,974,906	عدد الأسهم الصادرة والمدفوعة (ألف)
Volume of shares traded ('000 Shares)	0	0	0	0	0	كمية الأسهم المتداولة (ألف سهم)
Value of shares traded ('000 BD)	0	0	0	0	0	قيمة الأسهم المتداولة (ألف دينار)
Number of Transactions	0	0	0	0	0	عدد الصفقات
Market capitalisation ('000 BD)	2,479,066	2,284,069	1,106,107	1,270,309	1,035,508	إجمالي القيمة السوقية (ألف دينار)
Share turnover (%)	0.00	0.00	0.00	0.00	0.00	معدل دوران السهم (%)
Book value (BD)	0.657	0.607	0.472	0.321	0.349	القيمة الدفترية للسهم (دينار بحريني)

Profitability	2017	2016	2015	2014	2013	ربحية السهم
Earning per share (BD)	0.064	0.069	0.057	0.037	0.023	العائد على السهم (دينار بحريني)
Dividend per share (BD)	0.03	0.024	0.019	0.013	0.019	الأرباح الموزعة للسهم (دينار بحريني)
Price to book value (times)	1.39	1.51	0.74	0.91	0.95	السعر إلى القيمة الدفترية (مرات)
Price earning ratio (times)	14.31	13.20	6.19	7.77	6.42	مضاعف سعر السهم (مرات)
Dividend yield (%)	3.22	2.68	5.63	4.50	5.34	ربع السهم (%)
Return on equity (%)	9.72	11.41	12.03	11.66	13.06	العائد على حقوق المساهمين (%)
Return on Assets (%)	1.59	1.63	1.74	1.81	0.76	العائد على الموجودات (%)

Leverage & Liquidity	2017	2016	2015	2014	2013	الرفع المالي والسيولة
Total shareholders' equity to total assets(%)	16.31	14.30	14.50	15.56	11.98	إجمالي حقوق المساهمين/إجمالي الموجودات (%)
Total liabilities to total shareholders' equity (times)	5.13	6.00	5.89	5.42	7.31	إجمالي المطلوبات/إجمالي حقوق المساهمين (مرات)

\*Accounts include Q-tel and TII data

• تتضمن بيانات شركة اتصالات قطر والمستثمر الدولي



## الملحق Glossary

Financial Ratios Measures

Profitability Ratios Used

Leverage & Liquidity Ratios Used

Balance Sheet Definitions

Income Statement Definitions

Share Data Definitions

Share Trading Definitions

تقسم النسب أو المقاييس إلى

مؤشرات ربحية السهم

مؤشرات الرافعة المالية والسيولة

تعريف الميزانية العامة

تعريف بيانات الدخل

تعريف بيانات السهم

تعريف بيانات التداول

## الملحق Glossary

النسبة هي عبارة عن تعبير بسيط لعدد ما منسوب إلى عدد آخر وحتى تعتبر النسب مؤشرات ذات معنى يجب أن يكون هناك علاقة واضحة ومعينة بين العددين المستخدمين في حساب كل نسبة وتدعو الحاجة غالباً إلى البحث والتحقق من طبيعة المعلومات أو الأرقام الأساسية المستخدمة في حساب النسبة حتى يمكن توضيح وتفهم المعنى الكامل لهذه العلاقة والنسبة بحد ذاتها لا تعني الكثير إلا إذا فورت بنسب أخرى أو بمعيار قياسي.

#### تقسيم النسب أو المقاييس إلى:

- مقاييس متعلقة بسيولة واستقرار المشروع التجاري.
- مقاييس متعلقة بربحية المشروع التجاري.

في هذا الملحق يتم بيان أسماء وطرق حساب بعض النسب الشائعة الاستخدام ويوضح المعنى والغرض لكل منها. وتتشكل هذه المقاييس وسائل تحليلية مفيدة تساعد في تقييم أداء المشروع والحكم على إدارته.

بإمكاننا إضافة المزيد من الثقة في استعمال النسب المالية إذا أخذنا بعين الاعتبار وضعية أو مكانة المشروع التجاري في المجال أو الصناعة التي هو جزء منها. ولتحقيق ذلك يجب أن نقارن هذه النسب مع المعايير القياسية التي هي عبارة عن متوسطات مجمعة من البيانات والتقارير المالية لعدد من الشركات التي تزاول الصناعة أو التجارة نفسها (القطاع).

تعتبر المقاييس المالية الواردة في هذا الملحق مفيدة في تقييم الوضع المالي ونتائج أعمال المشروعات التجارية، لهذا تعتبر أحد العوامل المساهمة في عملية اتخاذ القرار.

#### طريقة احتساب المؤشرات الاستثمارية

تم احتساب المؤشرات المالية بطريقة مبسطة باستخدام بيانات آخر العام المستقاة من تقارير الشركات السنوية.

#### مؤشرات ربحية السهم

##### العائد على السهم

يستخدم هذا المؤشر لمعرفة نصيب السهم الواحد من صافي الأرباح.

العائد على السهم = صافي الربح (بعد استقطاع حقوق الأقلية والأرباح الاستثنائية) / متوسط عدد الأسهم الصادرة والمدفوعة

#### INTRODUCTION

A ratio is a simple expression of one number in terms of another. In order for ratios to be meaningful, there should be an explicit and clear relationship between the two numbers used in the calculation of each ratio. The data used in the calculation needs to be examined in order to be able to comprehend the full meaning of the relationship. Furthermore, a ratio needs to be compared to some other ratio or a standard measure, in order to arrive at a better and more comprehensive understanding of it.

#### FINANCIAL RATIOS MEASURES ARE DIVIDED INTO:

- Measures related to the stability and liquidity of the business enterprise.
- Measures related to the profitability and operating performance of the business enterprise.

Several widely used ratios are presented in this appendix. These ratios are useful analytical tools in appraising the performance of the enterprise and in judging its management.

We can add to the reliability of the financial ratios by giving appropriate consideration to the position of the enterprise in the industry or trade of which it is part. This can be done by comparing the financial ratios with standardized measures, such as that used in this guide.

The financial measures presented in this appendix are considered quite helpful tools in assessing the financial condition of the business enterprise and the results of its operations. However, they should never replace sound judgement, but should be considered as one of the many factors contributing to the decision-making process, such as change in management, change in the enterprise's markets, products, or services, the economic trends of the industry or trade, and the financial conditions of the economy.

#### CALCULATION METHOD

The financial ratios have been simply calculated using year-end figures derived from the annual reports of the companies.

#### PROFITABILITY RATIOS USED

##### EARNING PER SHARE (EPS)

This indicator measures the profitability strength of one share and is used by investors to evaluate the company's previous performance and in forecasting future profits and investment opportunities.

EPS = (Net Income excluding minority interest & extraordinary income) / Weighted average number of Shares

#### الربح الموزع للسهم

وهو حصة السهم الواحد من الأرباح النقدية الموزعة.

الربح الموزع للسهم = الأرباح النقدية الموزعة/عدد الأسهم الصادرة والمدفوعة

#### السعر إلى القيمة الدفترية (نسبة القيمة السوقية إلى القيمة الدفترية)

عند نقطة التعادل، فإن الشركة مطالبة بتحقيق عائد على حقوق المساهمين يساوي معدل العائد المطلوب والسائد في السوق عند مستوى مخاطر معينة. عند نقطة التعادل هذه، فإن نسبة السعر (القيمة السوقية للسهم إلى القيمة الدفترية للسهم) تساوي واحد.

إن نسبة السعر إلى القيمة الدفترية التي تزيد عن الواحد الصحيح تمثل مؤشر على قدرة الشركة على تحقيق عوائد وأرباح أعلى من المعدل السائد في السوق عند نفس مستوى معدل المخاطرة.

السعر إلى القيمة الدفترية = سعر الإقبال/القيمة الدفترية للسهم.

#### مضاعف سعر السهم

يستخدمه لتقدير القيمة السوقية العادلة للسهم العادي، وتقييمه جاذبية الاستثمار.

مضاعف سعر السهم = سعر الإقبال/العائد على السهم.

#### ربع السهم

عبارة عن الأرباح الموزعة للسهم على سعر إقبال السهم.

ربع السهم (%) = (الأرباح الموزعة/سعر الإقبال) \* 100

#### العائد على حقوق المساهمين

نسبة صافي الربح إلى حقوق المساهمين، وهذا المقياس يوضح عائد الربح على المبالغ المستثمرة من قبل المساهمين.

العائد على حقوق المساهمين = صافي الربح (بعد استقطاع حقوق الأقلية والأرباح الاستثنائية) / حقوق المساهمين \* 100

#### DIVIDEND PER SHARE (DPS)

Total cash dividend divided by the number of shares of common stock outstanding.

DPS = Cash Dividend / Number of Outstanding Shares

#### PRICE TO BOOK VALUE

A ratio used to compare a stock's market value to its book value and indicates a company's growth prospects.

P/BV = Closing Price/Book Value per Share

#### PRICE EARNING RATIO

This multiple is an indication of how much the market is willing to pay per unit of company earnings. The higher the P/E, the higher the premium the market places on the earnings of the company, indicating a confidence in future earnings growth. Expectations of high-growth are less easily realized than predictions of low-growth. Therefore, high P/E stocks are usually riskier than those with low P/E ratios.

P/E = Closing Price Per Share/Earnings Per Share

#### DIVIDEND YIELD

A financial ratio, which shows how much a company pays out in dividends each year relative to its share price.

Dividend Yield (%) = (Dividend per share/Closing price per share) \* 100

#### DIVIDEND PAYOUT RATIO

A financial ratio, which shows how much a company, pays out in dividends each year relative to its net profit.

Dividend Payout Ratio (%) = (Annual Cash Dividend/ Net Income excluding minority interest & extraordinary income) \* 100

#### RETURN ON EQUITY

A ratio that measures a corporation's profitability. It reveals how much profit a company generates with the money shareholders have invested in it.

ROE = ((Net Income excluding minority interest & extraordinary income) / Shareholders' Equity)\*100

## العائد على الموجودات

نسبة صافي الربح إلى إجمالي الموجودات وهي مقياس تحليلي لفعالية استخدام الموجودات.

العائد على حقوق المساهمين = صافي الربح (بعد استقطاع حقوق الأقلية والارباح الاستثنائية) / إجمالي الموجودات \* 100%

## مؤشرات الرافعة المالية والسيولة

نسبة حقوق المساهمين إلى الموجودات (نسبة الملكية)

تقيس هذه النسبة الموجودات والأصول التي يمولها حملة الأسهم وذلك لتمييزها عن الجزء الذي يموله الدائنون. تحسب هذه النسبة بتقسيم مجموع حقوق المساهمين على مجموع الموجودات.

## إجمالي المطلوبات إلى حقوق المساهمين

يقيس هذا المؤشر نسبة إجمالي المطلوبات (الديون) إلى إجمالي حقوق المساهمين. كلما ازدادت نسبة إجمالي الديون كلما ازدادت المخاطر طويلة الأجل لقدرة الشركة على الدفع. تحسب هذه النسبة بتقسيم إجمالي المطلوبات على إجمالي حقوق المساهمين.

## نسبة ملاءة رأس المال

تبين هذه النسبة المستوى المزودج لخطر السوق وخطر الديون المعرض لها البنك، إذ إن أقل نسبة مقبولة للبنوك هي

8% كما حددها اتفاق المصرفيين. إلا أن مصرف البحرين المركزي حدد حد أعلى لكل البنوك العاملة في البحرين وهو 12%.

نسبة ملاءة المال = إجمالي قاعدة رأس المال / إجمالي الأصول الموزونة بالمخاطر \* 100%

حيث إن إجمالي قاعدة رأس المال = الفئة (أ) من رأس المال + الفئة (2) من رأس المال

= حقوق المساهمين + المخصصات العامة خاضعة لحد أقصاه 12% من الأصول الموزونة بالمخاطر.

إجمالي الأصول الموزونة بالمخاطر = الأصول الموزونة بمخاطر الائتمان + الأصول الموزونة بمخاطر السوق.

## RETURN ON ASSETS

A useful indicator of how profitable a company is relative to its total assets. It also gives an idea as to how well the company is able to use its assets to generate earnings.

ROA = ((Net Income excluding minority interest & extraordinary income) / Total Assets) \* 100

## LEVERAGE & LIQUIDITY RATIOS USED

### TOTAL SHAREHOLDER'S EQUITY / TOTAL ASSETS (EQUITY RATIO)

The equity ratio measures the proportion of the total assets financed by shareholders, as distinguished from creditors, and measures the efficiency of capital used. It is computed by dividing total stockholders' equity by total assets.

### TOTAL LIABILITIES / SHAREHOLDERS' EQUITY

This ratio measures a company's financial leverage and is calculated by dividing total liabilities by stockholders' equity. It indicates what proportion of equity and debt the company is using to finance its assets. It is computed by dividing total liabilities by stockholders' equity.

### CAPITAL ADEQUACY RATIO

A ratio that indicates the combined level of Market Risk and Credit Risk, which a bank is exposed to. The minimum acceptable Capital Adequacy Ratio is 8%, as set by the Basel Accord. However, the Central Bank of Bahrain has set a higher limit of 12% for banks operating in Bahrain.

Capital Adequacy Ratio = [Total Capital Base / Total Risk-Weighted Assets] \* 100%

where:

Total Capital Base = Tier (1) Capital + Tier (2) Capital

Shareholders' Equity + General Provision subject to 12% risk adjusted exposure limitation

Total Risk-Weighted Assets = Credit Risk-Weighted Assets + Market Risk-Weighted Assets

## تعريف الميزانية العامة

### مجموع الموجودات

تطلق كلمة الموجودات على الموارد الاقتصادية التي تملكها أي منشأة تجارية مثل النقد والحسابات المدينة والبيضاء والمعدات والمباني والأراضي.

### المطلوبات المتداولة

تمثل الديون المستحقة في فترة زمنية قصيرة، عادة ما تكون سنة واحدة.

### المطلوبات غير المتداولة

وهي الالتزامات المستحقة الوفاء خلال فترة زمنية تتعدى السنة.

### مطلوبات أخرى

وهي التزامات على الشركة التي لم يتم ذكرها منفصلة تحت المطلوبات ضمن الإطار المتبع لكل قطاع مثل قروض متوسطة وطويلة الأجل فوائد مستحقة الدفع وشهادات ايداع.

### رأس المال المدفوع

يمثل قيمة الاسهم الصادرة والمدفوعة بالكامل.

### أسهم الخزينة

الاسهم المملوكة من قبل الشركة في خزينتها علماً بأن تلك الاسهم لا تدفع لها ارباح وليس لها حق التصويت.

### حقوق المساهمين

وهي الأصول الصافية للشركة بعد استبعاد الخصوم المطلوبات، أي رأس المال المدفوع بالإضافة إلى الاحتياطيات بأنواعها والأرباح المحورة مطروحاً منها اسهم الخزينة وحقوق الأقلية، كما يعبر عنها بأنها صافي الاستثمارات في شركة أو مشروع، والتي تتساوى الفرق بين إجمالي أصول الشركة وإجمالي التزاماتها، أي صافي قيمة الشركة.

### المرابحة

العقود التي تشتري بموجبها مؤسسة مالية سلعا بناء على طلب عميل ويقوم العميل بدفع أقساط مؤجلة تغطي التكاليف وهامش الربح المتوقع عالية للمؤسسة المالية، وتتولى المؤسسة المالية أمر المحفوعات إلى المورد وكذلك المصروفات المترتبة على التسليم (مقابل مدفوعات مؤجلة من المشتري لتغطية تكاليف التسليم، وحصّة متفق عليها من هامش ربح المشتري).

### حسابات الاستثمار المطلقة

وهي التي يعطى أصحابها الحق للمصرف في استثمارها على الوجه الذي يراه مناسباً دون تقيدهم له باستثمارها بنفسه، أو في مشروع معين، أو لغرض معين، أو بكيفية معينة، كما أنهم يأذنون له بخلطها بأمواله الذاتية (حقوق اصحاب الملكية) أو الأموال التي له حق التصرف المطلق فيها (الحسابات الجارية) ومن المقرر ان نتائج الاستثمار لهذه الحسابات المطلقة تعود على مجموع المشاركين فيها بالمال أو بالجهد. تم إضافة حسابات الاستثمار المطلقة إلى حساب الودائع.

## BALANCE SHEET DEFINITIONS

### TOTAL ASSETS

The properties or economic resources owned by a business such as cash, accounts receivable, merchandise, inventory, equipment, buildings and land.

### CURRENT LIABILITIES

Current liabilities are obligations due within a short period of time, usually one year.

### NONCURRENT LIABILITIES

An organization's debts that fall due beyond one year.

### OTHER LIABILITIES

Are any other liabilities of an organization that have not been stated separately in the liabilities section under the set format for each sector. Other liabilities may include accrued interest payables, medium and long-term loans, certificates of deposits and so on.

### PAID-UP CAPITAL

It represents the value of shares that have been issued and fully subscribed.

### TREASURY SHARES

When a company repurchases its common stock and holds this stock in the company's treasury. These shares don't pay dividends, have no voting rights, and are not included in the number of shares outstanding.

### SHAREHOLDERS EQUITY

It represents net assets of the company after deduction of liabilities. It includes paid-up capital, in addition to all various reserves and retained earnings, less treasury stock and minority interest.

### MURABAHA

A contract in which a financial institution purchases goods upon the request of a client, who makes deferred payments which cover costs and an agreed-upon profit margin for the institution. The financial institution handles payment to a supplier and the incidental expenses of delivery, against a deferred payment made by the buyer to cover delivery costs and a share of the buyer's mark up.

### UNRESTRICTED INVESTMENT ACCOUNTS

Refer to the funds received by the Islamic Bank from individuals and others, on the basis that the bank will have the right to use and invest those funds without restriction, including the Islamic Banks' right to commingle those invested funds with its own investment exchange for proportional participation in its profit and losses, after the Islamic Bank receives its profit as a Mudharib. Unrestricted Investment Accounts have been added to the deposits account.



## THE UNDERWRITING COSTS

Are the total costs associated with the underwriting operation.

## OTHER INCOME

Represents all other income generated, except operating and interest income.

## SHARE DATA DEFINITIONS

### PAR VALUE

It is the nominal price of the initial issuance of the shares, which was assigned by the issuer.

### BOOK VALUE PER SHARE

The book value of shareholders' equity reflects the sum of capital contributions and accumulated earnings in excess of dividends divided by the total number of common shares outstanding.

Book Value Per Share = Shareholders' Equity/Number of Common Shares Outstanding

### CLOSING PRICE

Is the closing price of a listed company's shares at the end of trading during a given period (year).

### HIGH AND LOW PRICES

The high price and low price of a company's shares are the highest and lowest price a particular stock reached during a given period. The fluctuation of stock can be analysed by reviewing the high and low prices.

## SHARE TRADING DEFINITIONS

### NUMBER OF OUTSTANDING SHARES

Shares of a corporation authorized in the corporate charter, which have been issued, paid-up and are outstanding. These shares, which are net of treasury, represent capital invested by the company's shareholders and owners.

Outstanding shares = Issued & fully paid up shares – Treasury shares

### THE VOLUME OF SHARES TRADED

The total number of a listed company's shares that traded on the Exchange during a year (January-December).

### THE VALUE OF SHARES TRADED

The total monetary value of a listed company's shares that traded on the Exchange during a year (January-December). It is calculated by taking the value of the transaction and multiplying it by the volume of shares traded.

## تكاليف تغطية التأمين

هي مجموع تكاليف تغطية عمليات التأمين.

## إيرادات أخرى

تشمل كل إيرادات الشركة ماعدا المبيعات والفوائد المكتسبة.

## تعريف بيانات السهم

### القيمة الاسمية

السعر الذي يتم دفعه عند الإصدار ويمثل القيمة المدفوعة للسهم، أي القيمة التي تكتب على الصك نفسه، والتي تحدد قيمته عند انشاء الشركة المصدرة.

### القيمة الدفترية

القيمة الدفترية للسهم الواحد تمثل رأس المال المدفوع والاحتياطيات والأرباح المستتقة المتراكمة بعد استقطاع الأرباح الموزعة مقسومة على عدد الأسهم الصادرة والمدفوعة.

القيمة الدفترية = حقوق المساهمين/عدد الأسهم الصادرة والمدفوعة.

### سعر الإقفال

السعر الذي يبيع به السهم في اخر صفقة أبرمت قبيل اقفال البورصة.

### السعر الأعلى والسعر الأدنى

السعر الأعلى والسعر الأدنى لأسهم الشركة المدرجة هو عبارة عن أعلى/أدنى سعر خلال فترة زمنية معينة بين أسعار الصفقات المنفذة في السوق خلال فترة التداول. ويمكن من خلالها تحليل تقلبات أو تغيرات أسعار أسهم الشركة المدرجة.

## تعريف بيانات التداول

### عدد الأسهم الصادرة والمدفوعة

هو عدد أسهم الشركة المصرح بها بموجب عقد التأسيس والنظام الاساسي للشركة والتي تم اصدارها ودفع قيمتها مطروحا منها اسهم الخزائنة. وتمثل هذه الاسهم رأس المال المستثمر من قبل المالكين والمساهمين في الشركة.

عدد الاسهم = الصادر والمدفوع بالكامل - اسهم الخزائنة

### الكمية المتداولة للسهم

عدد الأسهم المتداولة للشركة المدرجة في سوق الأوراق المالية خلال فترة زمنية محددة.

### القيمة المتداولة للسهم

هي القيمة النقدية لعدد الأسهم المتداولة للشركة المدرجة في سوق الأوراق المالية خلال فترة زمنية محددة وهي حاصل ضرب مجموع قيمة الصفقات المنفذة في أسهم هذه الشركة خلال فترة محددة.

## INCOME STATEMENT DEFINITIONS

### TURNOVER

A synonym for revenue (sales). Sales are earned revenue from the company's core business.

### OPERATING COSTS

Operating costs refer to the day-to-day expenses incurred in running a business, such as sales and administration expenses.

### OTHER EXPENSES

Represents all expenses incurred, other than operating expenses and interest payments.

### GROSS PROFIT

The revenue from sales less cost of merchandise sold.

### NET PROFIT (NET PROFIT AFTER TAX)

It represents the net income for the financial year of the company, computed by deducting total expenses incurred including any tax incurred by the company provision (for companies with subsidiaries abroad) and minority interest, from the total revenues generated.

### PREMIUM

In general, extra payment is usually made as an incentive. An insurance premium is the fee paid to an insurance company for insurance protection. Also, single or multiple payments are made to build-up an annuity fund.

### GROSS PREMIUM

Is the raw premium before subtracting costs for reinsurance.

### NET PREMIUM

Is the original gross premium, less return premium and premiums for reinsurance.

### INSURANCE RESERVES

The insurance reserve is the provision held to meet underwriting liabilities. The term covers unearned premium reserve, unexpected risk reserve, (both notified and incurred but not reported), outstanding claims, claims expenses reserve, funds and equalization reserve.

### UNDERWRITING PROFIT

Is the portion of the earnings of an insurance company that comes from the function of underwriting. It excludes the earnings from investments, either in the form of income from securities or sale of securities at a profit. The remainder is found by deducting incurred losses and expenses from earned premiums.

## تعريف بيانات الدخل

### المبيعات

المبيعات هي إيرادات مكتسبة من العمليات الرئيسية للشركة.

### تكلفة التشغيل

مصاريف التشغيل تشمل مصاريف البيع.

### مصرفوات أخرى

تشمل كل المصروفات للشركة ماعدا مصاريف التشغيل والفوائد المدفوعة

### صافي الأرباح بعد الضرائب

وهو صافي الأرباح المتحققة خلال السنة المالية للشركة بعد خصم الضرائب وحقوق الأقلية.

### قسط التأمين

هي الرسوم التي تدفع لشركة التأمين للحصول على تغطية أو حماية تأمينية.

### القسط المبدئي

هو القسط (الصرف) قبل طرح تكلفة إعادة التأمين.

### القسط الصافي

هو صافي القسط الأساسي مطروحاً منه عائد القسط وأقساط إعادة التأمين.

### احتياطي التأمين

هي الاحتياطيات المحجوزة لمطالبات تغطية التأمين وتشمل احتياطي الأقساط غير المكتسبة، احتياطي المخاطر غير المتوقعة، (المبلغ عنها وكذلك الحاصلة غير المبلغ عنها)، المطالبات غير المدفوعة احتياطي نفقات المطالبات، الديون واحتياطي تسوية المطالبات.

### أرباح تغطية التأمين

هو ذلك الجزء من أرباح شركة التأمين المكتسب من عمليات تغطية التأمين ولا يشمل الأرباح المجنية من استثمارات في أوراق مالية سواء أكانت أرباح عوائد أو أرباح بيعها. تحسب أرباح تغطية التأمين بعد طرح الخسائر والنفقات الحاصلة من الأقساط المستحقة.

#### القيمة السوقية

هي حاصل ضرب الأسهم الصادرة والمدفوعة بالكامل (شاملة أسهم الخزائن) لشركة معينة في سعر الأقبال.

#### معدل دوران السهم (القيمة)

مقياس يمكن من معرفة حركة تداول الأسهم للشركات المدرجة، وتقاس من حيث القيمة بقسمة القيمة السوقية للأسهم المتداولة خلال فترة ما على القيمة السوقية للأسهم المكتتب بها في نهاية الفترة محل الدراسة.

#### ملاحظات:

N/A : غير متوفرة.

NM : ليست ذات معنى.

N/AP : غير قابل للاحتساب.

#### سعر الصرف مقابل الدينار البحريني.

الدولار الأمريكي = 0.377

الريال العماني = 0.98

#### المصدر الرئيسي للمعلومات

التقارير السنوية المالية الصادرة من الشركات المعنية.

#### THE MARKET CAPITALISATION

The aggregate market value of a listed security is equal to the closing price of the shares, multiplied by the total number of issued and fully paid shares, which are inclusive of treasury shares.

#### SHARES TURNOVER RATIO (VALUE)

A measure of a stock's trading activity, calculated by dividing the value of shares traded during a given period by the market capitalization of the last day of the same period.

#### NOTES

N/A: Not Available

NM: Not Meaningful

N/AP: Not Applicable

#### Exchange Rates against BD:

USD = 0.377

OR = 0.98

#### MAIN SOURCE OF INFORMATION

All the financial variables in the summarized financial statements have been derived from the audited annual reports of the respective listed company.

# Building the Foundations

of the Next Chapter of our Success



**alba**



Aluminium  
for the world

At Alba, we believe in dreaming big and achieving bigger goals. Our tomorrow will be different than today and with the **First Hot Metal** scheduled on 1<sup>st</sup> January 2019, Line 6 Expansion Project will be a game-changer for Bahrain and will further the Company's position as a top player in the global aluminium industry.

[www.albasmelter.com](http://www.albasmelter.com)